

Guía Turística para Recorrer La Guajira

Una Guía de **OurGuia.com**



Mauricio Ríos



Que encontraras

Tabla de contenidos	2
Guía Turística para Recorrer La Guajira	3
Cómo Llegar a La Guajira, Colombia	6
Opción 1: Entrar por Santa Marta y salir por Riohacha	7
Plan de viaje OurGuia	14





01

Guía Turística para Recorrer La Guajira






Introducción

La Guajira, ubicada en el extremo norte de Colombia, es un destino mágico donde los paisajes desérticos se encuentran con el azul profundo del mar Caribe. Esta región es hogar de la comunidad indígena Wayuu y ofrece una experiencia cultural y natural única. La combinación de playas vírgenes, desiertos imponentes y la rica tradición Wayuu hacen de La Guajira un destino inigualable.

Por qué visitar: La Guajira ofrece experiencias inolvidables para los amantes de la aventura, como deportes acuáticos y excursiones por paisajes vírgenes. Además, descubrir la cultura indígena Wayúu y explorar su biodiversidad te conectará con la autenticidad de una región única y enigmática.





Aquí tienes algunos datos fascinantes sobre La Guajira:

1. Cultura Wayúu: La comunidad indígena Wayúu, que habita estas tierras, es conocida por su rica tradición oral, coloridas mochilas tejidas a mano y un sistema matriarcal donde las mujeres tienen un papel central en la sociedad.
2. Paisajes Desérticos: El desierto de La Guajira es uno de los pocos en el mundo que se encuentra junto al mar, creando una mezcla espectacular de arena y agua azul turquesa.
3. Punta Gallinas: Es el punto más al norte de América del Sur, donde las dunas se encuentran con el Mar Caribe, creando un paisaje surrealista.

Estas características convierten a La Guajira en un destino inigualable para explorar la naturaleza virgen y la cultura ancestral.

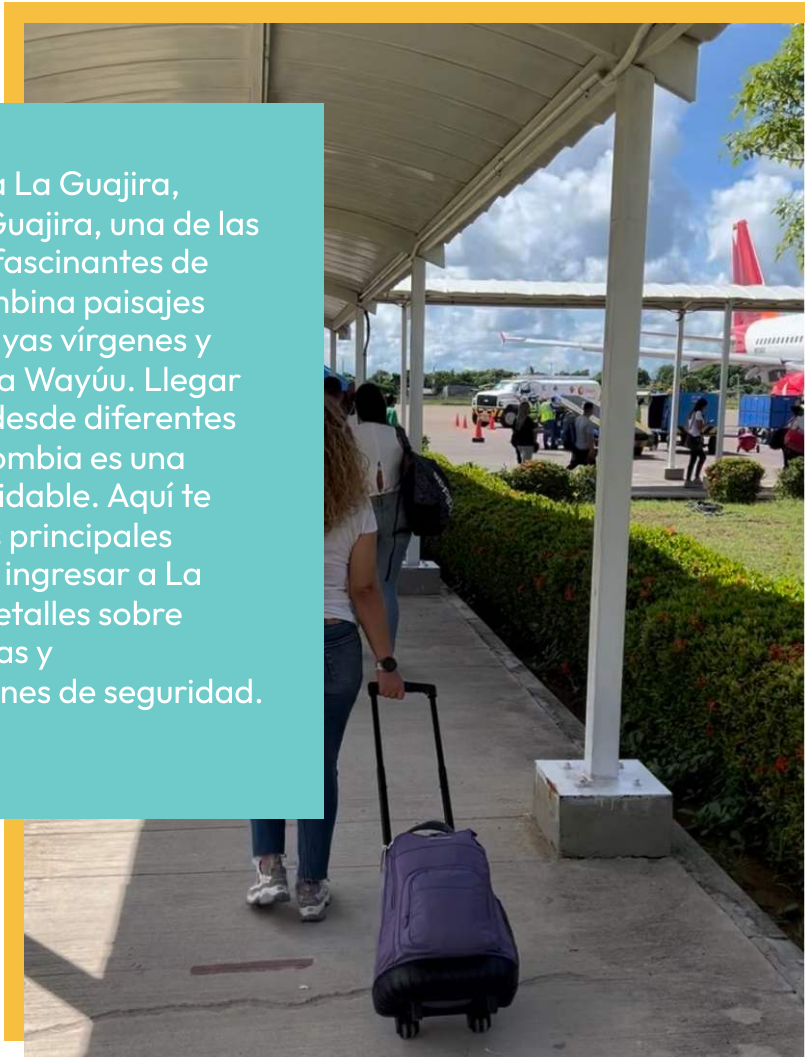





Mejor Época para Visitar

La mejor temporada para explorar La Guajira es entre diciembre y marzo, y de julio a agosto, cuando el clima es seco, ideal para disfrutar del desierto y las playas sin interrupciones por lluvias. Durante estos meses, las temperaturas pueden superar los 30°C, y la región suele ser ventosa, lo que ayuda a mitigar el calor pero también puede hacer que el ambiente sea árido y polvoriento. Es crucial estar preparado con ropa ligera, protección solar, y suficiente hidratación para enfrentar las condiciones desérticas y las fuertes ráfagas de viento.

Cómo Llegar a La Guajira, Colombia



Cómo Llegar a La Guajira, Colombia La Guajira, una de las regiones más fascinantes de Colombia, combina paisajes desérticos, playas vírgenes y una rica cultura Wayúu. Llegar a esta región desde diferentes puntos de Colombia es una aventura inolvidable. Aquí te explicamos las principales opciones para ingresar a La Guajira, con detalles sobre rutas, distancias y recomendaciones de seguridad.





Opción 1: Entrar por Santa Marta y salir por Riohacha

Esta es una de las rutas más populares para quienes visitan La Guajira. **Santa Marta, ubicada a aproximadamente 230 km de Riohacha**, es el punto de entrada ideal debido a su conectividad y su cercanía a la región.

Desde Santa Marta a Riohacha (Entrada) Distancia: 230 km.


Tiempo estimado de viaje: 4-5 horas por tierra. Ruta recomendada: Tomar la Troncal del Caribe (Ruta 90). Esta carretera está pavimentada y en buen estado general, lo que garantiza un recorrido seguro y cómodo.

Medios de transporte: Buses o minibuses desde el terminal de transporte de Santa Marta. Varias empresas ofrecen servicios regulares.

Servicios privados o taxis compartidos, ideales para mayor comodidad y rapidez.

Dentro de La Guajira

Desde Riohacha puedes contratar tours o transporte hacia los principales atractivos turísticos, como Cabo de la Vela, Punta Gallinas, el Parque Nacional Natural Macuira o el Santuario de Flora y Fauna Los Flamencos. Las distancias entre los puntos turísticos suelen ser largas, y los caminos son en su mayoría sin pavimentar.





Es fundamental contar con un vehículo 4x4 y un conductor experimentado, especialmente para llegar a lugares remotos como Punta Gallinas.

Desde Riohacha hacia tu siguiente destino (Salida)

Desde Riohacha puedes continuar hacia Maicao, la frontera con Venezuela, o regresar hacia Santa Marta si quieres explorar más de la Costa Caribe.

Si regresas a Santa Marta, toma nuevamente la Troncal del Caribe.

Si decides continuar hacia Barranquilla o Cartagena, las distancias son:


Barranquilla: 370 km (aproximadamente 6 horas). Cartagena: 470 km (aproximadamente 8 horas).

Opción 2: Entrar y salir por Riohacha

Para quienes prefieren explorar exclusivamente La Guajira, Riohacha, la capital del departamento, es una excelente base de operaciones. Llegada a Riohacha Por tierra: Desde Santa Marta: 4-5 horas en bus. Desde Barranquilla: 6 horas en bus (unos 370 km).

¿Te gustaría viajar y ganar dinero por viajar?

Conoce nuestra metodología haciendo clic aquí



Por aire: Riohacha cuenta con el **Aeropuerto Almirante Padilla**, con vuelos nacionales directos desde Bogotá y Medellín.

Esta es la opción más rápida si vienes desde otras regiones de Colombia.

Exploración de La Guajira Desde Riohacha puedes contratar tours organizados o vehículos 4x4 para explorar Cabo de la Vela (3 horas de viaje), Punta Gallinas (7-8 horas) o Manaure (1.5 horas).

Regreso desde Riohacha

Puedes regresar por la misma vía terrestre hacia Santa Marta o Barranquilla, o tomar un vuelo hacia tu ciudad de origen.





¡Vuelos en oferta!

Consigue las tarifas más económicas para conocer la Guajira con el Meta Buscador de los tiquetes más baratos.

Vuelos en Oferta





Hoteles Recomendados (Por Presupuesto)

¡Hoteles en Oferta!


Consigue las mejores ofertas de hotel en la Guajira

Reserva ahora y garantiza la mejor tarifa

¡PAQUETES!

Consigue las mejores ofertas en planes con tiquete y alojamiento incluido


COTIZAR PAQUETES ECONÓMICOS





Económico: **Hotel Laguna Salá (Riohacha)** Opción asequible con servicios básicos. La ventaja de alojarse en Riohacha es la proximidad a mercados locales, el malecón para paseos relajantes y como punto de partida para excursiones a Cabo de la Vela y Punta Gallinas.


Reservar





Moderado: **Selina Palomino (Palomino)**
Selina Palomino ofrece una combinación perfecta para aventureros y viajeros que buscan un ambiente relajado y social. A una hora de Riohacha, es un punto de partida ideal para actividades como el tubing por los ríos Palomino, San Salvador y Don Diego. Estos ríos permiten flotadas tranquilas en medio de la selva, con la posibilidad de avistar fauna exótica. Además, Palomino es un excelente lugar para explorar la Sierra Nevada de Santa Marta, visitar comunidades indígenas, y hacer excursiones a Minca, Santa Marta o el Parque Natural Tayrona. Puedes combinar el itinerario comenzando en Santa Marta y finalizando en Riohacha para maximizar la experiencia.


Reservar





Superior/Todo Incluido:
Wayira Beach Hotel (On Vacation) Resort de playa con todo incluido, perfecto para familias y aquellos que buscan una estadía sin preocupaciones. Las instalaciones incluyen acceso directo a la playa y actividades recreativas para todas las edades.

Reservar





02

Plan de viaje OurGuia



Itinerario Sugerido Día a Día (Ourguia.com)

Día 1: Llegada a Santa Marta

Bienvenido a la vibrante ciudad de Santa Marta. Acomódate en tu hotel y da un paseo por el malecón, disfruta de una cena local en la Marina y prepárate para la aventura.

Día 2: Parque Nacional Tayrona

Disfruta de un día completo explorando el Parque Tayrona. Haz una caminata por senderos frondosos que llevan a las playas de ensueño como Cabo San Juan. Nada en las aguas cristalinas y explora la biodiversidad única de esta reserva.

Día 3: Taganga y Playa Blanca

Por la mañana, visita el pueblo de pescadores Taganga y practica snorkel en sus aguas ricas en vida marina. Luego, toma un bote hacia Playa Blanca para relajarte en la arena suave. Cena con vistas al atardecer en Taganga antes de regresar a Santa Marta.

Día 4: Transporte a Palomino (1.5 horas)


Viaja hacia Palomino y regístrate en Selina Palomino. Pasa la tarde disfrutando de la playa o tomando una clase de surf. Por la noche, únete a la vida social en el hotel, con música y cócteles en un entorno animado.

Día 5: Tubing por el Río Palomino y Selva

Embárcate en una aventura en tubing descendiendo el Río Palomino. Flota a través de la selva tropical, admirando la belleza del paisaje y quizás avistando monos y aves exóticas. Relájate en la tarde y disfruta de la noche en el ambiente relajado de Palomino.

Día 6: Viaje a Riohacha

Toma transporte terrestre hacia Riohacha. Recorre el malecón, visita las tiendas de artesanías Wayúu y cena frente al mar. Noche en Hotel Laguna Salá.





Día 7: Inicia Tour Alta Guajira (Uribia y Manaure)

Salida temprano hacia Uribia, la capital indígena, y luego visita las impresionantes salinas de Manaure. Aprende sobre el proceso de recolección de sal y la importancia cultural de estos lugares. Noche en una ranchería Wayúu, compartiendo historias y cultura.

Día 8: Dunas de Taroa y Pilon de Azúcar

Explora las espectaculares Dunas de Taroa, donde el desierto se funde con el mar Caribe. Sube al Pilon de Azúcar para vistas panorámicas y nada en la playa cercana. Opción de continuar a Punta Gallinas para ver el faro más septentrional de Sudamérica y los acantilados. Otra noche en una ranchería.

Día 9: Regreso a Riohacha

Desayuno temprano y retorno a Riohacha. Relájate en la ciudad, haz algunas compras de última hora y prueba platos locales como el chivo guisado o la friche.


Día 10: Día de Relajación en Riohacha

Día libre para explorar Riohacha a tu propio ritmo, visitar mercados o descansar en el malecón. Prepara tus cosas para el vuelo de regreso.

Día 11: Vuelo de Regreso desde Riohacha

Despedida de la maravillosa Guajira. Transfórmate por la experiencia única de este territorio mágico, y toma tu vuelo de regreso a casa, llevando contigo recuerdos inolvidables.

RESERVAR






Recomendaciones para el Viaje

- Ropa: Opta por prendas ligeras, de telas transpirables y de colores claros. Lleva ropa que cubra los brazos y piernas para protegerte del sol y del viento desértico.
- Protección solar: Es esencial un sombrero de ala ancha, gafas de sol con protección UV y bloqueador solar de alta resistencia. El sol es intenso, especialmente en el desierto.
- Hidratación: Siempre lleva una buena cantidad de agua, ya que las temperaturas pueden ser extremas y las distancias entre lugares pueden ser largas.
- Respeto cultural: Aprende algunas normas básicas para interactuar con la comunidad Wayúu. Pide permiso antes de tomar fotos, respeta sus tradiciones, y sé cortés al comprar sus artesanías, entendiendo el significado cultural detrás de ellas.

Experiencias Imperdibles

- Cultura Wayúu: Sumérgete en la riqueza cultural de los Wayúu, el grupo indígena más grande de Colombia. Participa en rituales tradicionales como la danza del Yonna, y aprende sobre su historia y costumbres a través de charlas guiadas. No te pierdas la oportunidad de comprar artesanías únicas, como mochilas tejidas, que cuentan historias ancestrales.
- Aventura en las Dunas de Taroa: Experimenta la emoción de deslizarte por estas impresionantes dunas que terminan en el mar Caribe. Es un paisaje imperdible que combina la majestuosidad del desierto con la serenidad del océano.
- Faro de Punta Gallinas: Visita el punto más septentrional de Sudamérica, un lugar aislado y mágico donde los acantilados ofrecen vistas impresionantes. El faro marca este extremo del continente y es ideal para disfrutar de un atardecer inolvidable.
- Salinas de Manaure: Aprende sobre la extracción de sal de forma tradicional y descubre el trabajo arduo de los habitantes locales. Las salinas brillan bajo el sol, creando un paisaje surrealista.






Consejos de Seguridad

- **Tours confiables:** Es fundamental reservar tus excursiones con operadores turísticos certificados que garanticen la seguridad y el respeto por las comunidades locales. Esto es especialmente importante para excursiones en la Alta Guajira.
- **Dinero en efectivo:** La Guajira es una región remota con pocos cajeros automáticos y bancos. Asegúrate de llevar suficiente efectivo, preferiblemente en pesos colombianos, para cubrir comida, alojamiento y souvenirs.
- **Salud y primeros auxilios:** Viajar a La Guajira requiere un botiquín básico, que incluya medicamentos personales, protector solar, y repelente de insectos. Asegúrate de estar al día con las vacunas recomendadas.

Información Práctica

- **Cómo llegar:** Puedes volar a Santa Marta o Riohacha desde las principales ciudades de Colombia, como Bogotá o Medellín. Desde Santa Marta, el transporte terrestre hasta Palomino y luego hacia Riohacha y la Alta Guajira es la mejor opción.
- **Costos estimados:** Un viaje promedio incluye transporte terrestre (aprox. \$50-100 USD por trayecto), alojamiento económico (\$15-30 USD por noche) o superior (\$100+ USD por noche), y comidas sencillas (\$5-15 USD por comida).
- **Contacto útil:** Es importante tener a la mano números de emergencia, como el 123, y detalles de centros de atención turística y guías certificados. Algunos operadores turísticos recomendados en la región son Alta Guajira Tours y Guajira Adventures.

Aquí tienes algunos tips insiders que enriquecerán tu viaje a La Guajira:






1. Puestas de Sol en Cabo de la Vela: Ve al Pilón de Azúcar en la tarde para disfrutar de un atardecer mágico. Los colores del cielo se reflejan sobre el mar y las dunas, creando una vista espectacular.
2. Desayuno Auténtico en Riohacha: Prueba las arepas de huevo y el jugo de corozo en las carretas del malecón. Un desayuno local que te llenará de energía para el día.
3. Aprende Wayuunaiki: Sorprende a los Wayúu con un “Ashaa” (¡hola!) y un “Muuin” (gracias). Te ganarás su sonrisa y respeto.
4. Visita Manaure en la Mañana: Las salinas brillan más intensamente con la luz temprana, y puedes ver cómo el trabajo de extracción de sal cobra vida.
5. Fiestas y Celebraciones: Si tienes la suerte de visitar durante un ritual Wayúu, como una fiesta de iniciación, respétalo y disfruta de una experiencia cultural única.

Estos detalles te conectarán más profundamente con la cultura y la esencia de La Guajira.

¿REQUIERES ASESORÍA!

CONTACTANOS Y CON GUSTO TE RECOMENDAREMOS LAS
MEJORES OPCIONES EN LA GUAJIRA


[CONTACTO](#)






¿Te apasiona viajar? Haz de tu pasión un negocio rentable



Gracias por descargar nuestra guía de La Guajira. Ahora, ¿qué tal si das el siguiente paso y aprendes cómo convertir tu amor por los viajes en una fuente de ingresos? Cómo iniciar tu propia agencia de viajes digitales. Herramientas para automatizar tus ventas y generar ingresos mientras exploras el mundo. Historias reales de éxito que demuestran que emprender en turismo es posible.  Tu próxima aventura no solo será un viaje, será tu negocio. ¡Haz clic y empieza hoy mismo!

DESCUBRE CÓMO





OurGuia.com By Mauricio Rios

La Guajira te espera con su mezcla única de paisajes desérticos y playas de ensueño, donde las dunas se encuentran con el mar Caribe y la cultura Wayúu te envuelve en historias ancestrales. Aventúrate a Punta Gallinas, el punto más al norte de Sudamérica, deslízate por las Dunas de Taroa y vive el misterio de los amaneceres en Cabo de la Vela. Este destino es un lugar donde la naturaleza y la tradición se combinan para ofrecerte una experiencia inolvidable. ¡Descubre la magia de La Guajira y deja que te sorprenda!

