

CATÁLOGO





PEGACERO

Adhesivo para todo tipo de metales

Adhesivo acrílico estructural para todo tipo de metales.

Características y beneficios

- **Bajos niveles de olor.**
- **Alta resistencia al levantamiento.**
- **Cura con calor acelerado.**
- **Menos riesgo para tu salud.***
*No te expones a los gases tóxicos de la soldadura.
- **Funciona bien a temperaturas elevadas.**
Mantiene resistencia estructural a 82° C.
- **Fácil control de la aplicación.**
Aplicación uniforme y sin escurrimientos.
- **Ideal para detalles, chapetones, reparaciones, perfiles ¡Y más!**



Cada adhesivo contiene 45 mL.
Fotos ilustrativas.

Fuerza del adhesivo por pulgada²

Sustrato	kg/in ²
Aluminio	1,542.21
Acero Inox.	1,451.49
PVC	816.47
ABS	589.67
Acrílico	498.95
Polycarbonato	385.55
Poliestireno	249.48
Poliéster	362.87

*Pruebas realizadas por 3M

Ejemplos de uso

Señalización

- Panel para enmarcar unión
- Fijación del ajuste
- Carta de unión
- La costura de sellado
- Conjunto del armazón

HVAC (Sistemas de ventilación, calefacción y aire acondicionado)

- Panel para suelo y la bandeja de drenaje para enmarcar
- Apego de un lado del panel de pared para enmarcar
- Refuerzo al panel

Puertas y portones

- Uso con duelas de la familia LAMITEC
- Tableros
- Chapetones, detalles, reparaciones, puntas de fierro colado, forja, etc.

Transporte

- Piel metálica de estructura metálica
- Composición del montaje de cabina
- Unión del panel para suelo
- Exterior del panel de unión
- Unión del techo
- Refuerzo al panel

iFácil de aplicar!



1. Ubíquese en una superficie firme y limpie el área de pegado con alcohol isopropílico.



2. Presione el gatillo para realizar cordones de 15cm en la unión de las duelas.



3. Coloque las duelas previamente ensambladas y ejerza presión durante 10 min.



iActúa en sólo 10 minutos!*



SOBRE NOSOTROS...

En GRUPO LAMITEC somos una empresa con más de 30 años en el mercado mexicano transformando láminas de acero en productos innovadores con altos estándares de calidad. A lo largo de los años hemos logrado posicionarnos como la empresa líder en el ramo, enfocada a la investigación e innovación en materia de diseño y tecnología.

MISIÓN

A través de procesos innovadores, identificar y satisfacer las necesidades de la sociedad.

VISIÓN

Ser una empresa rentable con sentido humano, reconocida por su calidad e innovación.





ÍNDICE

Modelo Rectángulo

Texturizada/Pintada ¡NUEVO!	11
Perforada España ¡NUEVO!	16
Galvanizada/Negra	25

Modelo Cuadro

Texturizada/Pintada ¡NUEVO!	10
Perforada Marruecos ¡NUEVO!	18
Galvanizada/Negra	26

Modelo Cuadro/Rectángulo

Texturizada/Pintada ¡NUEVO!	12
Perforada España ¡NUEVO!	17
Perforada Marruecos ¡NUEVO!	19
Galvanizada/Negra	27

Duela Lisa

Texturizada/Pintada ¡NUEVO!	13
Perforada Marruecos ¡NUEVO!	20
Perforada España ¡NUEVO!	22
Galvanizada/Negra	37

Duela Acanalada

Pintada ¡NUEVO!	13
Galvanizada/Negra	39

Otros Modelos (Galvanizada y Negra)

Círculo	28
Círculo/Rectángulo	29
Flor	30
Flor/Círculo	31
Flor/Cuadro	32
Flor/Chapetón	33
Chapetón	34
Chapetón/Rectángulo	35

Fotografías

Lamitec Elegance	42 - 45
Perfotec	46 - 49
Lamitec	50 - 55
Duelatec	56 - 57
Lamitec AL	58 - 59





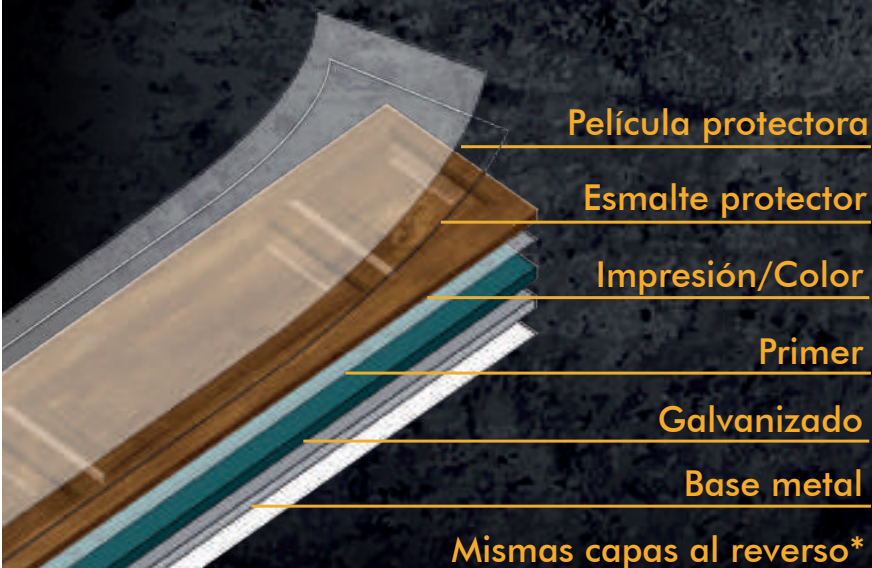
LAMITEC

SADECH

Elegance


Presentamos nuestra innovadora tecnología ELEGANCE, nunca antes vista en el mercado, acabado perfecto sobre nuestras tradicionales duelas en **COLOR** o **TEXTURA**.

- Duelas a base de acero galvanizado en calibre 22.
- Compatibilidad entre todos nuestros modelos.
- Facilidad de retiro del graffiti (basta con pasar un paño con thinner).
- No permite la corrosión* (no destruir el recubrimiento).



AHORRA TIEMPO Y DINERO

¡Olvidate de tiempos de secado, primers, manchas y complicaciones!



Saca provecho y ofrece a tus clientes un acabado
PERFECTO en menos tiempo.

ÚSALO CON
PEGACERO
Adhesivo para todo tipo de metales

Para conocer más beneficios de LAMITEC ELEGANCE entra a:
www.grupolamitec.com



TEXTURA ROBLE



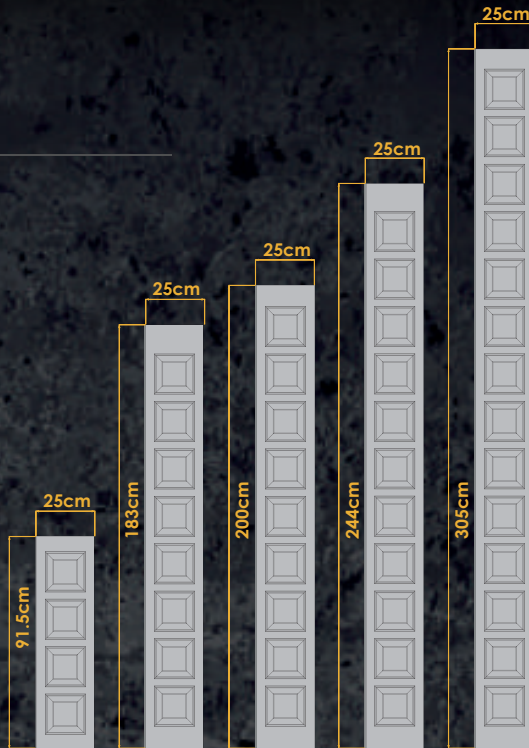
TEXTURA NOGAL

Modelo Cuadro

Disponible en:

Texturas: Nogal y Roble

Colores: Chocolate y Blanco



Cuadro

Blanco	43CB	86CB	96.5CB	118CB	1410CB
Chocolate	43CCH	86CCH	96.5CCH	118CCH	1410CCH
Nogal	43TN	86TN	96.5TN	118TN	1410TN
Roble	43TR	86TR	96.5TR	118TR	1410TR

NOGAL

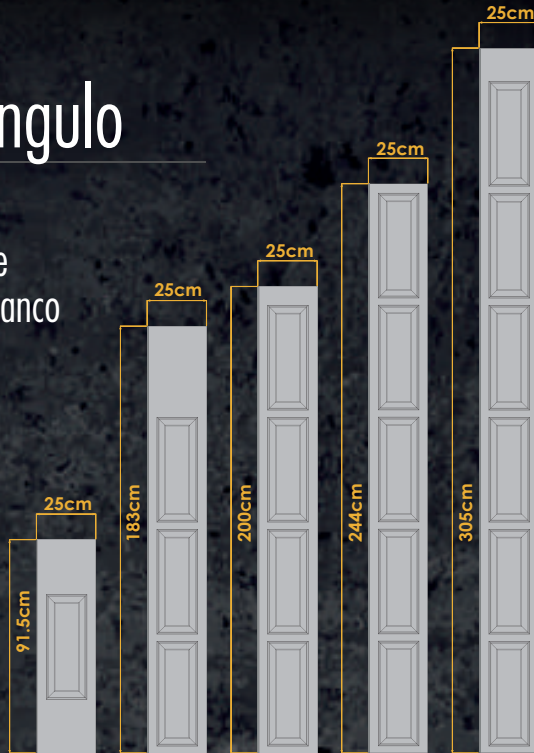


Modelo Rectángulo

Disponible en:

Texturas: Nogal y Roble

Colores: Chocolate y Blanco



Rectángulo

Blanco	13CB	36CB	46.5CB	58CB	610CB
Chocolate	13CCH	36CCH	46.5CCH	58CCH	610CCH
Nogal	13TN	36TN	46.5TN	58TN	610TN
Roble	13TR	36TR	46.5TR	58TR	610TR

ROBLE

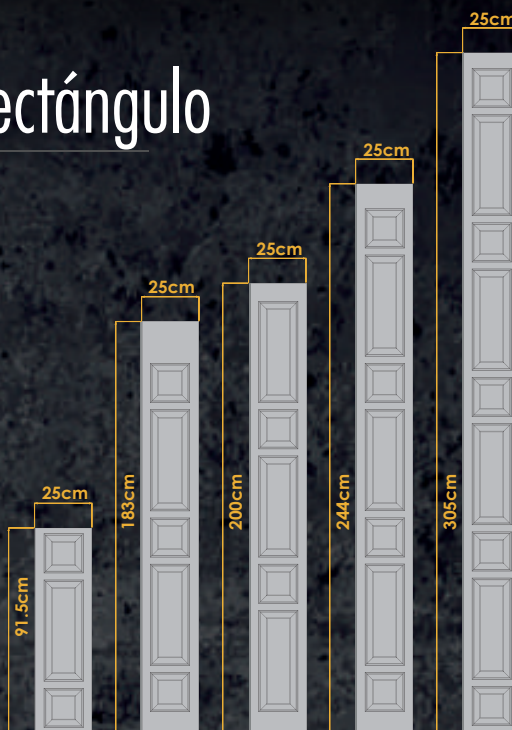


Modelo Cuadro Rectángulo

Disponible en:

Texturas: Nogal y Roble

Colores: Chocolate y Blanco



Cuadro/Rectángulo

Blanco	33CB	56CB	56.5CB	78CB	910CB
Chocolate	33CCH	56CCH	56.5CCH	78CCH	910CCH
Nogal	33TN	56TN	56.5TN	78TN	910TN
Roble	33TR	56TR	56.5TR	78TR	910TR

CHOCOLATE













BLANCO

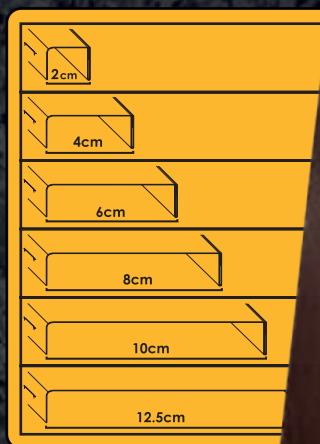
DUELATEC ALUMINIO

Elegance

Nuestra tradicional duela lisa con el acabado perfecto.

Disponible en: Texturas: Nogal y Roble
Colores: Chocolate y Blanco

ANCHO	ALTURA						
	2 cm	4 cm	6 cm	8 cm	10 cm	12.5 cm	
2 m 6.5 pies		DT20-065-CB	DT40-065-CB	DT60-065-CB	DT80-065-CB	DT100-065-CB	DT125-065-CB
		DT20-065-CCH	DT40-065-CCH	DT60-065-CCH	DT80-065-CCH	DT100-065-CCH	DT125-065-CCH
		DT20-065-TN	DT40-065-TN	DT60-065-TN	DT80-065-TN	DT100-065-TN	DT125-065-TN
		DT20-065-TR	DT40-065-TR	DT60-065-TR	DT80-065-TR	DT100-065-TR	DT125-065-TR
2.44 m 8 pies		DT20-080-CB	DT40-080-CB	DT60-080-CB	DT80-080-CB	DT100-080-CB	DT125-080-CB
		DT20-080-CCH	DT40-080-CCH	DT60-080-CCH	DT80-080-CCH	DT100-080-CCH	DT125-080-CCH
		DT20-080-TN	DT40-080-TN	DT60-080-TN	DT80-080-TN	DT100-080-TN	DT125-080-TN
		DT20-080-TR	DT40-080-TR	DT60-080-TR	DT80-080-TR	DT100-080-TR	DT125-080-TR
3.05 m 10 pies		DT20-100-CB	DT40-100-CB	DT60-100-CB	DT80-100-CB	DT100-100-CB	DT125-100-CB
		DT20-100-CCH	DT40-100-CCH	DT60-100-CCH	DT80-100-CCH	DT100-100-CCH	DT125-100-CCH
		DT20-100-TN	DT40-100-TN	DT60-100-TN	DT80-100-TN	DT100-100-TN	DT125-100-TN
		DT20-100-TR	DT40-100-TR	DT60-100-TR	DT80-100-TR	DT100-100-TR	DT125-100-TR



ROBLE
NOGAL

CHOCOLATE

BLANCO

LAMITEC ALUMINIO

Elegance

Duela acanalada que asemeja al aluminio.

Disponible en:
Colores: Chocolate y Blanco



Color	Altura	2.44m 8 Pies	3.05m 10 Pies
	Blanco		AL080-CB
Chocolate		AL080-CCH	AL100-CCH

Duelas a base de lámina de acero calibre 22.

Gracias a su sistema de ensamble LAMICLICK, son compatibles con todos los modelos LAMITEC

SIN NECESIDAD DE SOLDADURA

Galvanizado capa G60 que NO PERMITE LA CORROSIÓN.¹

VENTILACIÓN, ILUMINACIÓN Y DISEÑO

¡PINTA SIN PRIMER!*

*Sólo aplica en nuestras duelas galvanizadas.

Ideal para la fabricación de portones,
paneles, puertas, gabinetes, etc.

¹Bajo condiciones óptimas de uso



PERFORADO PERFECTO

**¡Usa el acrílico
a tu favor!**

Agrega color colocando acrílico detrás de la perforación,
combina y usa PERFOTEC a tu conveniencia.
¡No pongas límites a tu creatividad!

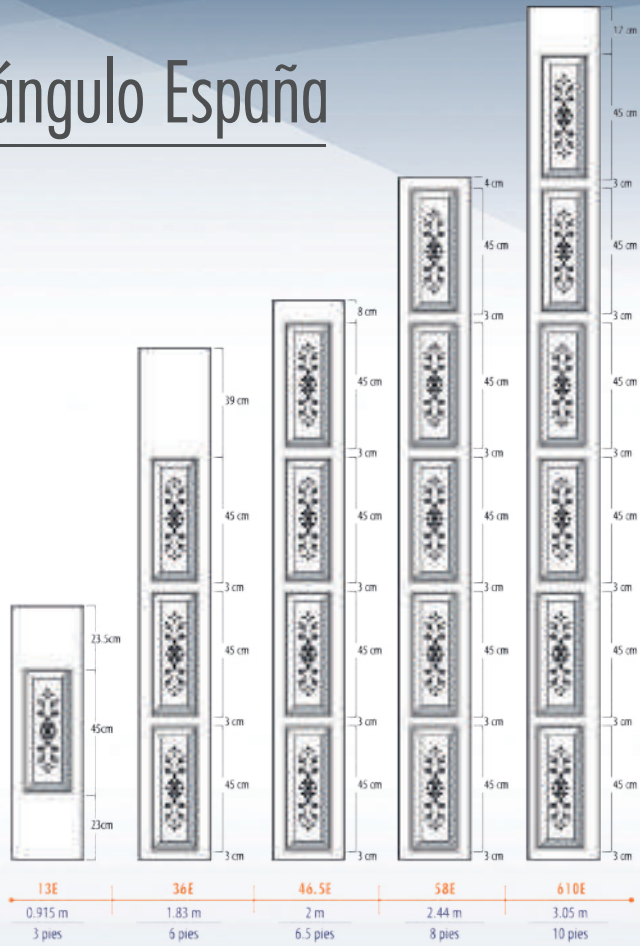


CORTE PERFECTO SIN FILLOS PELIGROSOS

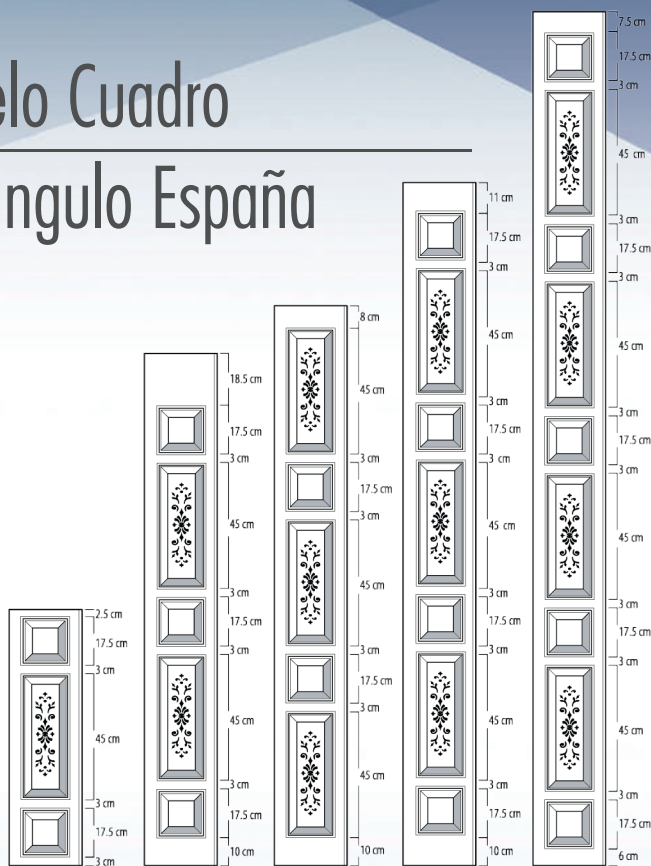


**MILES DE
COMBINACIONES
A TU ALCANCE**

Modelo Rectángulo España




Modelo Cuadro Rectángulo España



33EC	56EC	56.5EC	78EC	910EC
0.915 m	1.83 m	2.00 m	2.44 m	3.05 m
3 pies	6 pies	6.5 pies	8 pies	10 pies



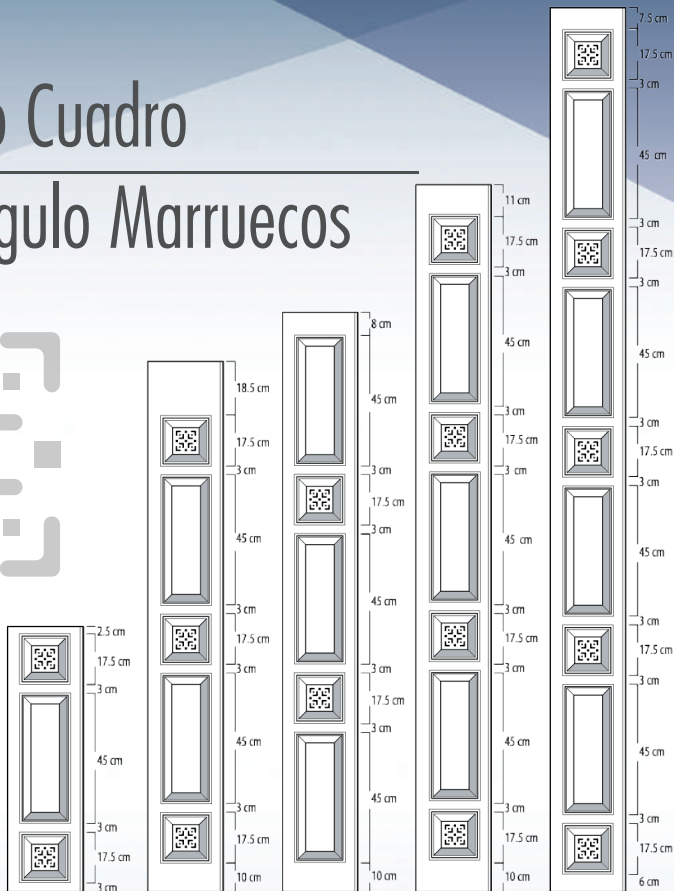
Modelo Cuadro Marruecos



43M	86M	96.5M	118M	1410M
0.915 m	1.83 m	2.00 m	2.44 m	3.05 m
3 pies	6 pies	6.5 pies	8 pies	10 pies




Modelo Cuadro Rectángulo Marruecos



33MC	56MC	56.5MC	78MC	910MC
0.915 m	1.83 m	2.00 m	2.44 m	3.05 m
3 pies	6 pies	6.5 pies	8 pies	10 pies




Modelo 10 Lisa Marruecos



DT100-060-3M DT100-060-8M DT100-065-2M DT100-065-9M DT100-080-4M DT100-080-11M DT100-100-5M DT100-100-14M

1.83	2.00m	2.44m	3.05m
6 pies	6.5 pies	8 pies	10 pies




Modelo 12.5 Lisa Marruecos




1.83
6 pies
2.00m
6.5 pies
2.44m
8 pies
3.05m
10 pies




Modelo 10 Lisa España



Modelo 12.5 Lisa España



DT125-060-2E	DT125-060-3E	DT125-065-3E	DT125-065-4E	DT125-080-3E	DT125-080-5E	DT125-100-4E	DT125-100-6E
1.83		2.00m		2.44m		3.05m	
6 pies		6.5 pies		8 pies		10 pies	





LAMITEC

ELEGANCIA A SU SEGURIDAD

Duelas a base de lámina de acero calibre 22.

Profundidad exacta en el estampado la cual permite la perfección en el diseño, en relación a la rigidez y resistencia óptima del material.

Compatibilidad entre todos los modelos **sin necesidad de soldadura**, gracias al sistema LAMICLICK.

Disponible en lámina verde y negra.


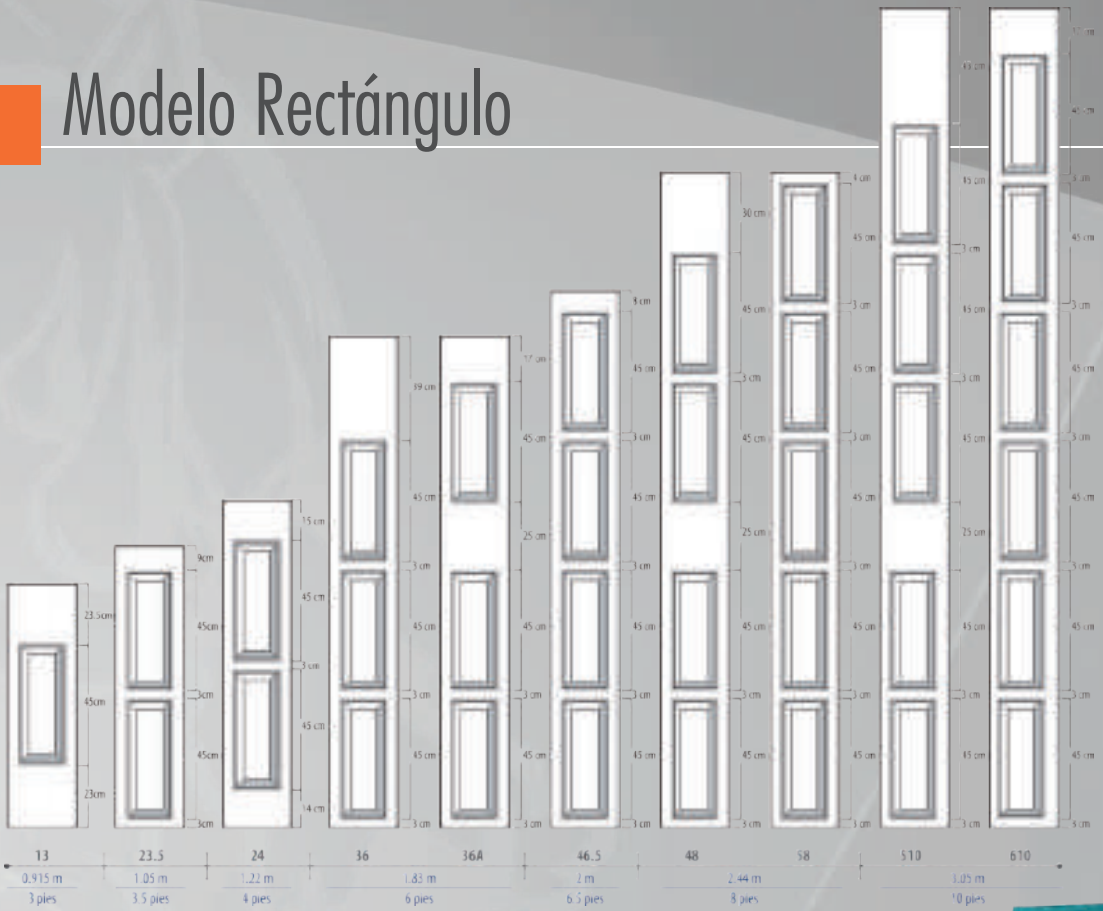
*Lámina verde con un galvanizado capa G60 puede pintarse sin necesidad de primer.

Ideal para la fabricación de portones, paneles, puertas, gabinetes, etc.

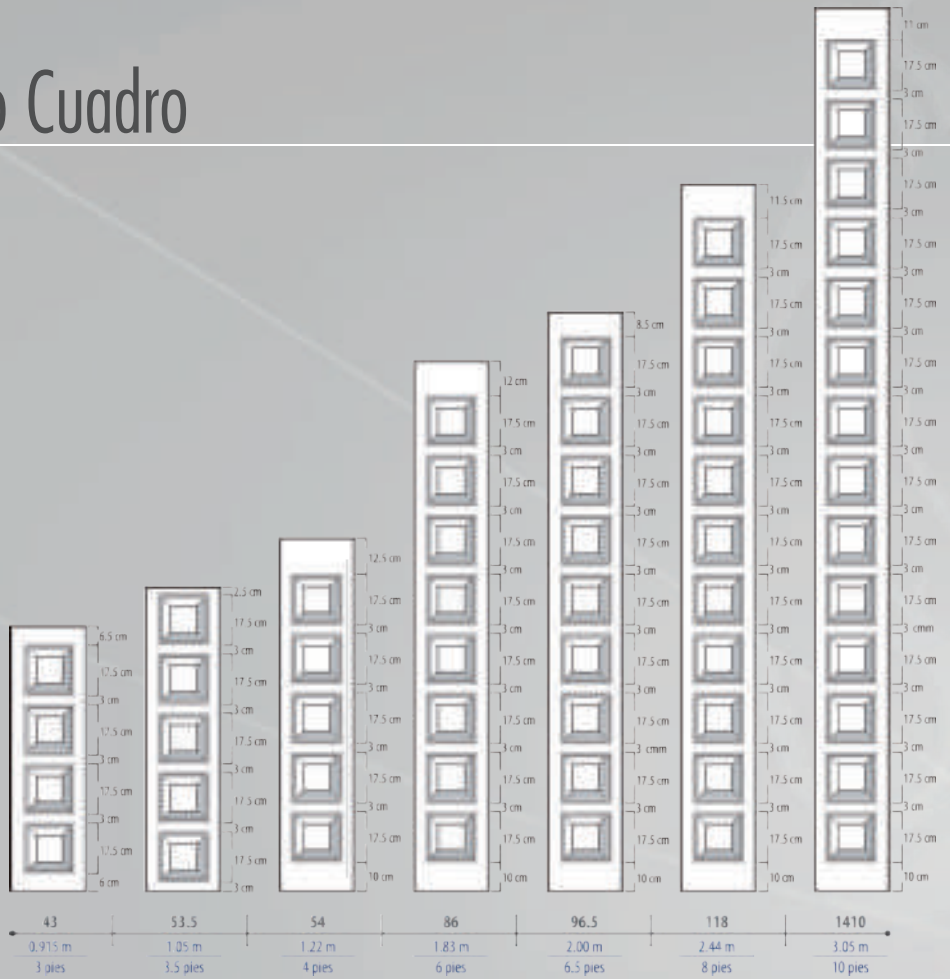
Complemento perfecto en proyectos de construcción residencial y comercial.



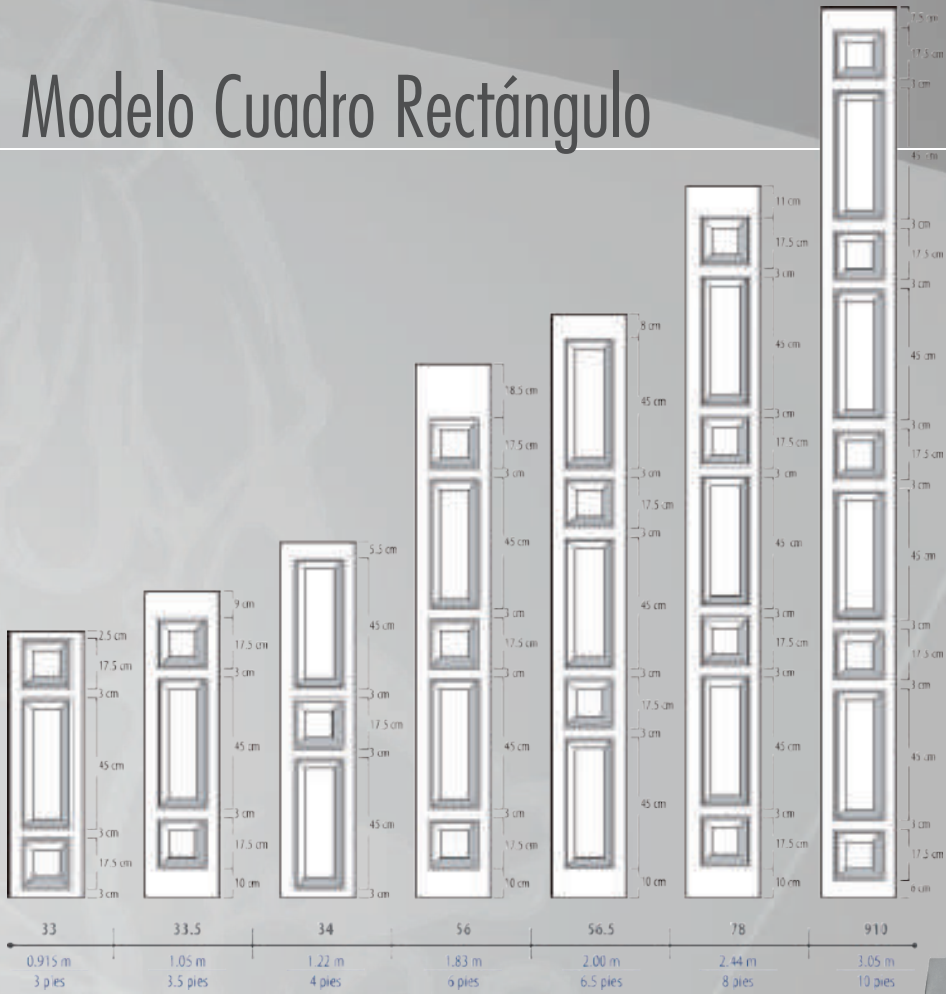
Modelo Rectángulo




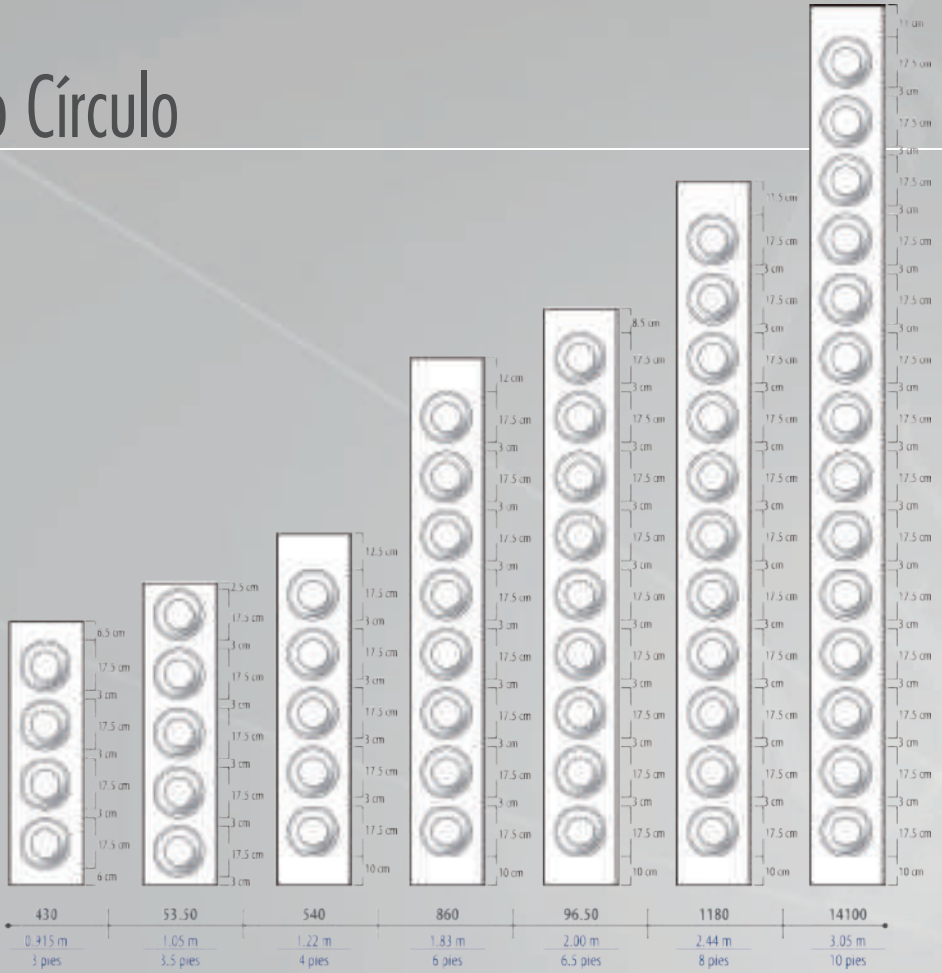
Modelo Cuadro



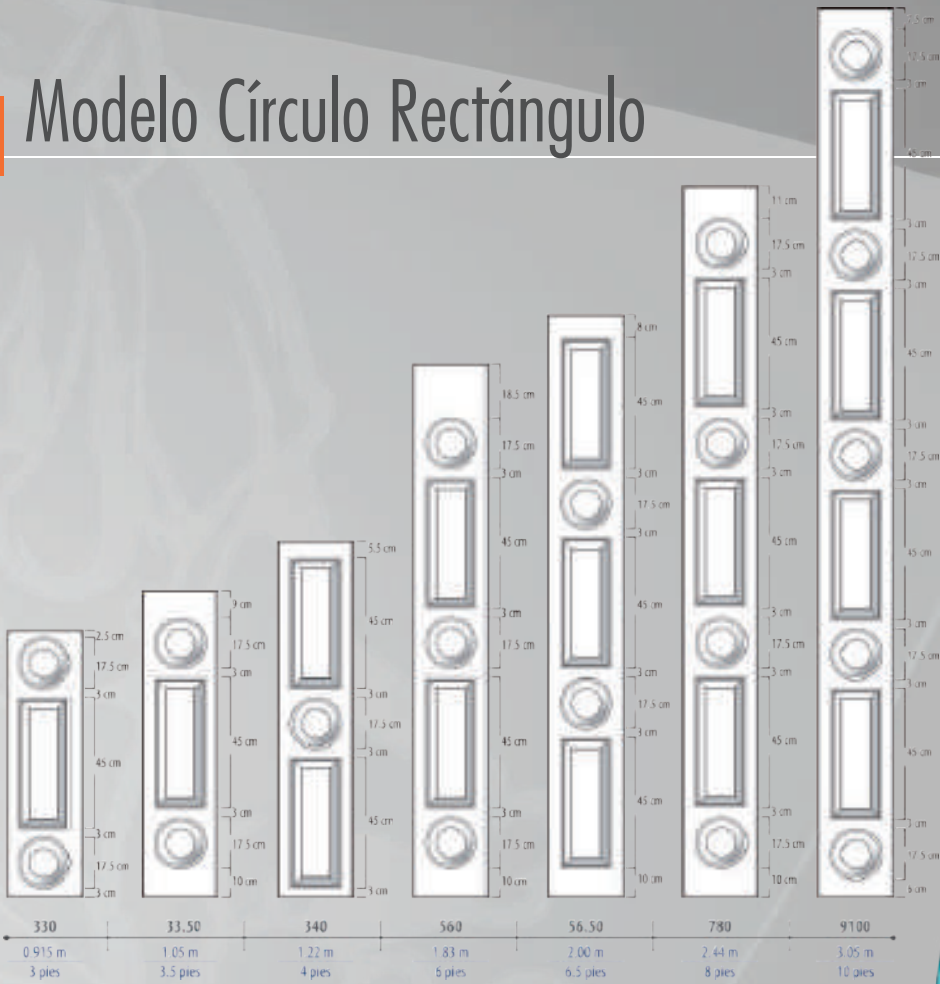
Modelo Cuadro Rectángulo



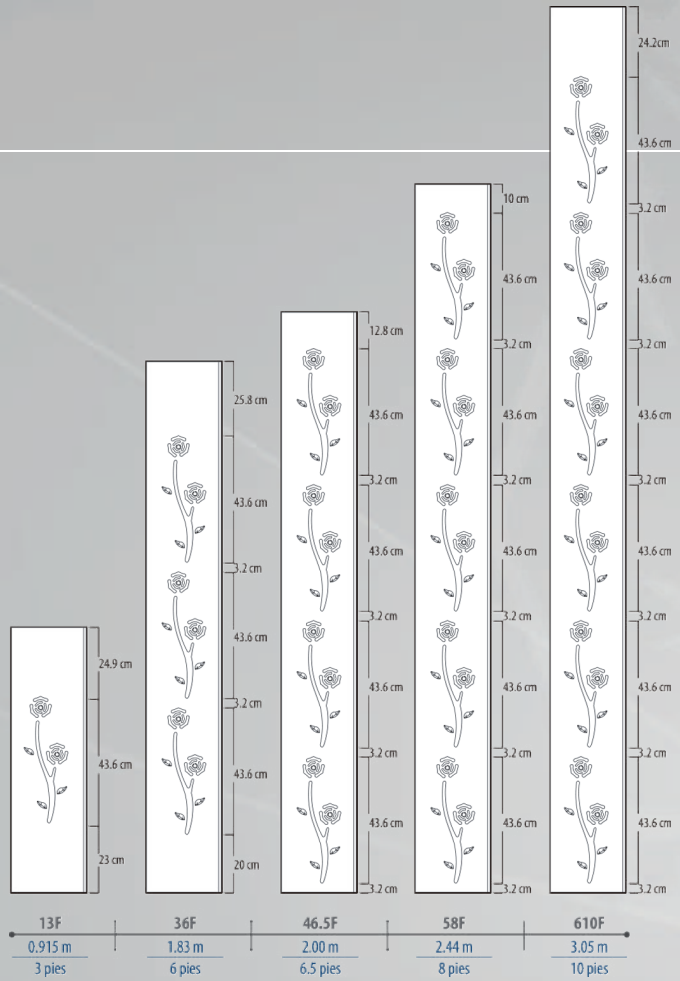
Modelo Círculo




Modelo Círculo Rectángulo




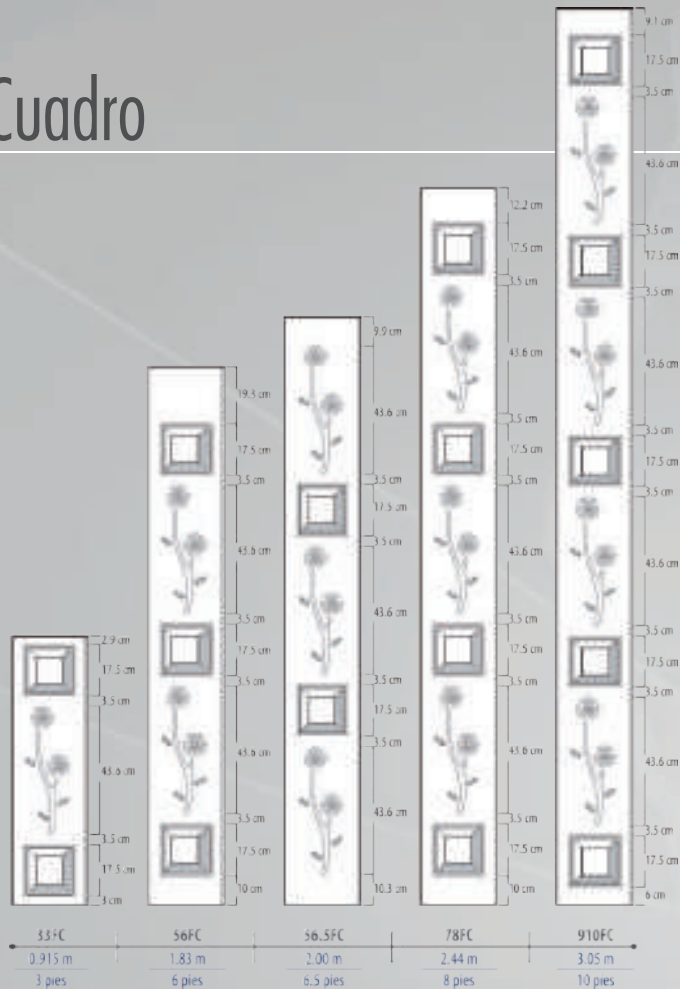
Modelo Flor




Modelo Flor Círculo




Modelo Flor Cuadro



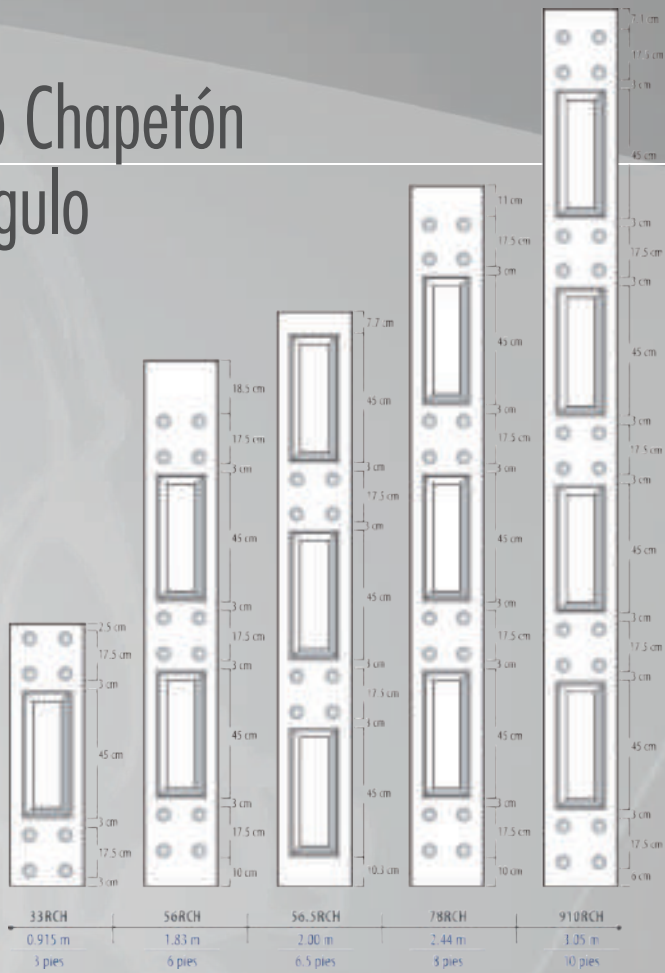
Modelo Flor Chapetón



Modelo Chapetón



Modelo Chapetón Rectángulo



DUELATEC

Diseño clásico de **superficie lisa**.

Duelas a base de lámina de acero calibre 22.

Compatibilidad para intercalar entre todos los modelos LAMITEC
sin necesidad de soldadura, gracias al sistema LAMICLICK.

Disponible en lámina verde y negra.

*Lámina verde con un galvanizado capa G60 puede pintarse sin necesidad de primer.

Posibilidad de diseño con ambas caras (frente y vuelta).

Ideal para la fabricación de portones, paneles, puertas, gabinetes, etc.

Complemento perfecto en proyectos de construcción residencial y comercial.



MODELOS DUELATEC



Grosor (mm)	3 mm a 6 mm	6 mm a 7 mm	7 mm a 10 mm	10 mm a 12.5 mm
3 mm	DT20-060	DT20-065	DT20-090	DT20-100
4 mm	DT40-060	DT40-065	DT40-090	DT40-100
5 mm	DT50-060	DT50-065	DT50-090	DT50-100
6 mm	DT60-060	DT60-065	DT60-090	DT60-100
7 mm	DT70-060	DT70-065	DT70-090	DT70-100
10 mm	DT100-060	DT100-065	DT100-090	DT100-100
12.5 mm	DT125-060	DT125-065	DT125-090	DT125-100



Duela con perfil **semejante al aluminio pero mas resistente.**

Duelas a base de lámina de acero calibre 22.

Compatibilidad para intercalar entre todos los modelos LAMITEC sin necesidad de soldadura, gracias al sistema LAMICLICK.

Disponible en lámina verde y negra.

*Lámina verde con un galvanizado capa G60 puede pintarse sin necesidad de primer.

Ideal para la fabricación de portones, paneles, puertas, gabinetes, etc.

Complemento perfecto en proyectos de construcción residencial y comercial.



MODELOS LAMITEC AL

ALTURA	2 m	2.44 m	3.05 m
ANCHO	6.5 pies	8 pies	10 pies
12.5 cm	AL-065	AL-080	AL-100



AHORRO SIGNIFICATIVO


en tu creación en comparación con el aluminio.*



¡La CALIDAD
en tus trabajos
TE RECOMIENDA!



Una de nuestras principales características es la perfección y exactitud en el estampado, profundidad, diseño, encuadre y alineación.



Sello de originalidad

Modelo

Tecnología patentada

Fecha y hora de fabricación

ENSAMBLE SU DUELA EN 3 SENCILLOS PASOS

Todas nuestras duelas cuentan con la tecnología LAMICLICK, un sistema de ensamble entre nuestras duelas mediante pestañas y grapas de forma sÚmamente fÁcil y limpia, **sin necesidad de soldadura.**



LAMITEC ELEGANCE
MODELO RECTÁNGULO
COLOR CHOCOLATE
Página 11



DUELATEC ELEGANCE TEXTURA NOGAL
Página 13

LAMITEC ELEGANCE
MODELO CUADRO
TEXTURA ROBLE
Página 10








LAMITEC AL ELEGANCE COLOR BLANCO
Página 13



DUELATEC ELEGANCE TEXTURA ROBLE
Página 13



PERFOTEC CUADRO MARUECOS
P.18



PERFOTEC LISA ESPAÑA
P.22



PERFOTEC LISA MARRUECOS
P.20



PERFOTEC CUADRO/RECTÁNGULO
MARRUECOS
P.19

PERFOTEC CUADRO MARRUECOS
P.18



PERFOTEC CUADRO/RECTÁNGULO ESPAÑA
P.17






LAMITEC MODELO RECTÁNGULO
P.25



LAMITEC MODELO CUADRO / RECTÁNGULO
P.27





LAMITEC MODELO FLOR / CUADRO
P.32



LAMITEC MODELO RECTÁNGULO
P.25




LAMITEC MODELO CÍRCULO /FLOR
P.31



LAMITEC MODELO CÍRCULO / RECTÁNGULO
P.29



LAMITEC MODELO CÍRCULO
P.28



LAMITEC AL
P.39





DUELATEC
P.37



DUELATEC
P.37





LAMITEC AL
P.39



LAMITEC AL
P.39

**SÍGUENOS EN NUESTRAS REDES SOCIALES
¡Y ENCUENTRA FOTOS, IDEAS, TUTORIALES Y MÁS!**



/GrupoLamitec

De venta en:



Ejemplar Gratuito

Consulte nuestro aviso de privacidad en:

www.grupolamitec.com

Las marcas y nombres comerciales citadas en este documento, están registradas o en proceso de registro. Productos, procesos y tecnologías protegidas bajo patentes en trámite ante el IMPI.



lavozdelcliente@grupolamitec.com