


**EL BOSQUE  
INDICADORES DE EVALUACIÓN**

Periodo de consulta: 1er SEMESTRE  
Fecha Impresión: 16 / 06 / 2026

Indicador: Apoyo Humano						Se integra por el monto erogado de programas y/o acciones de Salud y Educación					
Estructura de los Proyectos			Monto	Porcentaje	Cobertura de la Demanda	Cantidad	Porcentaje				
Gasto Total de Apoyo Humano			0.00	0.00 %	No. de Proyectos Atendidos (Apoyo Humano)	0	0.00 %				
Gasto Total de Obras y/o Acciones			19,430,128.19	0.00 %	No. de Proyectos Demandados (Apoyo H.)	0	0.00 %				
Gasto Total de Salud			0.00	0.00 %	No. de Proyectos Atendidos (Salud)	0	0.00 %				
Gasto Total de Obras y/o Acciones			19,430,128.19	0.00 %	No. de Proyectos Demandados (Salud)	0	0.00 %				
Gasto Total de Educación			0.00	0.00 %	No. de Proyectos Atendidos (Educación)	0	0.00 %				
Gasto Total de Obras y/o Acciones			19,430,128.19	0.00 %	No. de Proyectos Demandados (Educación)	0	0.00 %				

Indicador: Apoyo Físico						Se integra por el monto erogado de programas y/o acciones de Agua Potable, Drenaje y Alcantarillado, Urbanización, Electrificación y Vivienda					
Estructura de los Proyectos			Monto	Porcentaje	Cobertura de la Demanda	Cantidad	Porcentaje				
Gasto Total de Apoyo Físico			0.00	0.00 %	No. de Proyectos Atendidos (Apoyo Físico)	0	0.00 %				
Gasto Total de Obras y/o Acciones			19,430,128.19	0.00 %	No. de Proyectos Demandados (Apoyo Físico)	0	0.00 %				
Gasto Total de Agua Potable			0.00	0.00 %	No. de Proyectos Atendidos (Agua Potable)	0	0.00 %				
Gasto Total de Obras y/o Acciones			19,430,128.19	0.00 %	No. de Proyectos Demandados (Agua Potable)	0	0.00 %				
Gasto Total de Drenaje y Alcantarillado			0.00	0.00 %	No. de Proyectos Atendidos (Drenaje y Alc.)	0	0.00 %				
Gasto Total de Obras y/o Acciones			19,430,128.19	0.00 %	No. de Proyectos Demandados (Drenaje y Alc.)	0	0.00 %				
Gasto Total de Urbanización			0.00	0.00 %	No. de Proyectos Atendidos (Urbanización)	0	0.00 %				
Gasto Total de Obras y/o Acciones			19,430,128.19	0.00 %	No. de Proyectos Demandados (Urbanización)	0	0.00 %				
Gasto Total de Agua Electrificación			0.00	0.00 %	No. de Proyectos Atendidos (Electrificación)	0	0.00 %				
Gasto Total de Obras y/o Acciones			19,430,128.19	0.00 %	No. de Proyectos Demandados (Electrificación)	0	0.00 %				
Gasto Total de Vivienda			0.00	0.00 %	No. de Proyectos Atendidos (Vivienda)	0	0.00 %				
Gasto Total de Obras y/o Acciones			19,430,128.19	0.00 %	No. de Proyectos Demandados (Vivienda)	0	0.00 %				


  
**MUNICIPALIDAD RESIDENTE**  
**MUNICIPIO EL BOSQUE, CHIAPAS**  
 2024-2027

**H. AYUNTAMIENTO MUNICIPAL**  
**CONSTITUCIONAL**  
**TESORERO MUNICIPAL**  
**EL BOSQUE, CHIAPAS.**  
 2024-2027

Indicador: Apoyo para la Producción						Se integra por el monto erogado de programas y/o acciones de Caminos y Proyectos Productivos					
Estructura de los Proyectos			Monto	Porcentaje	Cobertura de la Demanda	Cantidad	Porcentaje				
Gasto Total de Apoyo para la Producción			0.00	0.00 %	No. de Proyectos Atendidos (Apoyo Producción)	0	0.00 %				
Gasto Total de Obras y/o Acciones			19,430,128.19	0.00 %	No. de Proyectos Demandados (Apoyo P.)	1	0.00 %				
Gasto Total de Caminos			0.00	0.00 %	No. de Proyectos Atendidos (Caminos)	0	0.00 %				
Gasto Total de Obras y/o Acciones			19,430,128.19	0.00 %	No. de Proyectos Demandados (Caminos)	1	0.00 %				
Gasto Total de Proy. Productivos			0.00	0.00 %	No. de Proyectos Atendidos (P. Productivos)	0	0.00 %				
Gasto Total de Obras y/o Acciones			19,430,128.19	0.00 %	No. de Proyectos Demandados (P. Productivos)	0	0.00 %				



**EL BOSQUE  
INDICADORES DE EVALUACION**

Periodo de consulta: 1er SEMESTRE  
Fecha Impresión: 16 / 06 / 2026

Indicador: <u>Otros</u>						
Se integra por el monto erogado de programas y/o acciones distintos a los considerados en Apoyo Humano, Apoyo Fisico y Apoyo para la Producción						
Indicador: <u>Otros</u>	Estructura de los Proyectos	Monto	Porcentaje	Cobertura de la Demanda	Cantidad	Porcentaje
	Gasto Total de Otros	2,142,600.00	11.03 %	No. de Proyectos Atendidos (Otros)	3	33.33 %
	Gasto Total de Obras y/o Acciones	19,430,128.19		No. de Proyectos Demandados (Otros)	9	

Indicador: <u>Comités</u>						
Comités y/o consejos constituidos y comunidades participantes en reuniones de comité						
Indicador: <u>Comités</u>	Comités constituidos	Monto	Porcentaje	Cobertura de la Demanda	Cantidad	Porcentaje
	No. de comités y/o consejos constituidos	5	7.46 %	No. de comunidades participantes en reuniones de Comité y/o Consejos	7401	11046.27 %
	Total de Comunidades del Municipio	67		Total de Comunidades del Municipio	67	

Indicador: <u>Empleos</u>						
Empleos generados y población atendida						
Indicador: <u>Empleos</u>	Empleos Generados	Cantidad	Porcentaje	Cobertura de la Demanda	Cantidad	Porcentaje
	No. de empleos generados	216	100.00 %	No. de población (Mujeres/Hombres)	7,406	30.51 %
	No. de empleos demandantes	216		Población Total (Mujeres/Hombres)	24,273	

  
  
**PRESIDENTE MUNICIPAL**  
**MUNICIPAL**  
 2024-2027  
 EL BOSQUE, CHIAPAS

  
**H. AYUNTAMIENTO MUNICIPAL**  
**CONSTITUCIONAL**  
**TESORERO MUNICIPAL**  
 2024-2027  
 EL BOSQUE, CHIAPAS.



**EL BOSQUE**  
**INDICADORES DE COBERTURA DE PROGRAMAS**

Periodo de consulta: 1er SEMESTRE  
Fecha Impresión: 16 / 06 / 2026

PROGRAMA	INDICADOR		COBERTURA POBLACION		COBERTURA LOCALIDADES	
	Gastos del Programa Gasto Total de Obras y/o Acciones	%	Población Atendida Población Demandada	%	Localidades Atendidas Localidades Demandadas	%
03 - INFRAESTRUCTURA Y EQUIPAMIENTO MUNICIPAL	0.00	0.00 %	0	0.00 %	0	0.00 %
	19,430,128.19		0		0	
AE - ATENCIÓN DE EMERGENCIAS	0.00	0.00 %	0	0.00 %	0	0.00 %
	19,430,128.19		0		0	
AL - ALCANTARILLADO	0.00	0.00 %	0	0.00 %	0	0.00 %
	19,430,128.19		0		0	
AP - AGUA POTABLE	0.00	0.00 %	0	0.00 %	0	0.00 %
	19,430,128.19		0		0	
AS - AGUA Y SANEAMIENTO	0.00	0.00 %	0	0.00 %	0	0.00 %
	19,430,128.19		0		0	
CD - CENTROS INTEGRADORES DE DESARROLLO	0.00	0.00 %	0	0.00 %	0	0.00 %
	19,430,128.19		0		0	
DR - DRENAJE	0.00	0.00 %	0	0.00 %	0	0.00 %
	19,430,128.19		0		0	
ED - EDUCACION	0.00	0.00 %	0	0.00 %	0	0.00 %
	19,430,128.19		0		0	
EL - ELECTRIFICACIÓN RURAL Y DE COLONIAS POBRES	0.00	0.00 %	0	0.00 %	0	0.00 %
	19,430,128.19		0		0	
IE - INFRAESTRUCTURA BÁSICA EDUCATIVA	0.00	0.00 %	0	0.00 %	0	0.00 %
	19,430,128.19		0		0	
IS - INFRAESTRUCTURA BÁSICA DEL SECTOR SALUD	0.00	0.00 %	0	0.00 %	0	0.00 %
	19,430,128.19		0		0	
MV - MEJORAMIENTO DE VIVIENDA	0.00	0.00 %	0	0.00 %	0	0.00 %
	19,430,128.19		0		0	
OF - OBLIGACIONES FINANCIERAS	0.00	0.00 %	0	0.00 %	0	0.00 %
	19,430,128.19		0		0	



H. AYUNTAMIENTO MUNICIPAL  
CONSTITUCIONAL  
**TESORERO MUNICIPAL**  
2024-2027  
EL BOSQUE, CHIAPAS. 19,430,128.19





**REGIDENTE MUNICIPAL**  
2024-2027  
EL BOSQUE, CHIAPAS. 0.00 %

El Bosque, Chiapas  
2024-2027

**EL BOSQUE  
INDICADORES DE COBERTURA DE PROGRAMAS**

Periodo de consulta: 1er SEMESTRE  
Fecha Impresión: 16 / 06 / 2026

PROGRAMA	INDICADOR		COBERTURA POBLACION		COBERTURA LOCALIDADES	
	Gastos del Programa Gasto Total de Obras y/o Acciones	%	Población Atendida Población Demandada	%	Localidades Atendidas Localidades Demandadas	%
OP - OTROS PROYECTOS DE INFRAESTRUCTURA ECONOMICA	0.00	0.00 %	0	0.00 %	0	0.00 %
OT - ORDENAMIENTO TERRITORIAL	19,430,128.19	0.00 %	0	0.00 %	0	0.00 %
PP - SEGURIDAD PÚBLICA	0.00	0.00 %	0	0.00 %	0	0.00 %
PR - PROCESOS DE RECUPERACIÓN	1,035,600.00	5.33 %	0	0.00 %	0	0.00 %
R5 - PROTECCIÓN Y PRESERVACIÓN ECOLÓGICA	19,430,128.19	0.00 %	0	0.00 %	0	0.00 %
RD - IDENTIFICACIÓN Y REDUCCIÓN DE RIESGOS DE DESASTRES	0.00	0.00 %	0	0.00 %	0	0.00 %
RS - CONSTITUCIÓN DE RESERVA	19,430,128.19	0.00 %	0	0.00 %	0	0.00 %
SA - SALUD	0.00	0.00 %	0	0.00 %	0	0.00 %
SB - ESTÍMULOS A LA EDUCACIÓN PÚBLICA	19,430,128.19	0.00 %	0	0.00 %	0	0.00 %
SM - SUBSEMUN/FORTASEG	0.00	0.00 %	0	0.00 %	0	0.00 %
SS - ASISTENCIA SOCIAL Y SERVICIOS COMUNITARIOS	19,430,128.19	0.00 %	0	0.00 %	0	0.00 %
SU - FOMENTO AL DESARROLLO URBANO Y REGIONAL	162,000.00	0.83 %	0	0.00 %	0	0.00 %
TB - OPORTUNIDADES PARA LAS MUJERES	19,430,128.19	4.86 %	0	0.00 %	0	0.00 %
<p align="center">  <b>AYUNTAMIENTO MUNICIPAL</b>  <b>TESORERO MUNICIPAL</b>                  2024-2027                  EL BOSQUE, CHIAPAS.             </p>						

  
**PRESIDENTE MUNICIPAL**  
 2024-2027  
 EL BOSQUE, CHIAPAS.

**EL BOSQUE**  
**INDICADORES DE COBERTURA DE PROGRAMAS**

Periodo de consulta: 1er SEMESTRE  
Fecha Impresión: 16/06/2026

PROGRAMA	INDICADOR		COBERTURA POBLACION		COBERTURA LOCALIDADES	
	Gastos del Programa	%	Población Atendida	%	Localidades Atendidas	%
	Gasto Total de Obras y/o Acciones		Población Demandada		Localidades Demandadas	
TF - FOMENTO A LA PRODUCCIÓN Y PRODUCTIVIDAD	0.00	0.00 %	0	0.00 %	0	0.00 %
	19,430,128.19		0		0	
U9 - DEFINICIÓN Y CONDUCCIÓN DE LA PLANEACIÓN PARA EL DESARROLLO REGIONAL	0.00	0.00 %	0	0.00 %	0	0.00 %
	19,430,128.19		0		0	
UB - CAMINOS RURALES Y PUENTES	0.00	0.00 %	0	0.00 %	0	0.00 %
	19,430,128.19		0		0	
UE - SITIOS HISTÓRICOS Y CULTURALES	0.00	0.00 %	0	0.00 %	0	0.00 %
	19,430,128.19		0		0	
UG - TELEFONÍA RURAL	0.00	0.00 %	0	0.00 %	0	0.00 %
	19,430,128.19		0		0	
UR - URBANIZACIÓN	0.00	0.00 %	0	0.00 %	0	0.00 %
	19,430,128.19		0		0	
VI - VIVIENDA	0.00	0.00 %	0	0.00 %	0	0.00 %
	19,430,128.19		0		0	


  
**PRESIDENTE MUNICIPAL**  
 2024-2027  
 EL BOSQUE, CHIAPAS

  
**H. AYUNTAMIENTO MUNICIPAL**  
**CONSTITUCIONAL**  
**TESORERO MUNICIPAL**  
 2024-2027  
 EL BOSQUE, CHIAPAS

**EL BOSQUE  
INDICADORES DE DESARROLLO SOSTENIBLE**

Periodo de consulta: 1er SEMESTRE  
Fecha Impresión: 16 / 06 / 2026

Estructura de los Proyectos	Monto	Porcentaje
Gasto Total Fin de la Pobreza	0.00	0.00 %
Gasto Total de Obras y/o Acciones	19,430,128.19	
Gasto Total Hambre Cero	0.00	0.00 %
Gasto Total de Obras y/o Acciones	19,430,128.19	
Gasto Total Salud y Bienestar	0.00	0.00 %
Gasto Total de Obras y/o Acciones	19,430,128.19	
Gasto Total Educacion de Calidad	0.00	0.00 %
Gasto Total de Obras y/o Acciones	19,430,128.19	
Gasto Total Igualdad de Género	0.00	0.00 %
Gasto Total de Obras y/o Acciones	19,430,128.19	
Gasto Total Agua Limpia y Saneamiento	0.00	0.00 %
Gasto Total de Obras y/o Acciones	19,430,128.19	
Gasto Total Energía Asequible y no Contaminante	0.00	0.00 %
Gasto Total de Obras y/o Acciones	19,430,128.19	
Gasto Total Trabajo Decente y Crecimiento Económico	0.00	0.00 %
Gasto Total de Obras y/o Acciones	19,430,128.19	
Gasto Total Ciudades y Comunidades Sostenibles	0.00	0.00 %
Gasto Total de Obras y/o Acciones	19,430,128.19	
Gasto Total Paz, Justicia e Instituciones Sólidas	1,035,600.00	5.33 %
Gasto Total de Obras y/o Acciones	19,430,128.19	

  
PRESIDENTE MUNICIPAL  
2024-2027  
EL BOSQUE, Chiapas

  
H. AYUNTAMIENTO MUNICIPAL  
CONSTITUCIONAL  
TESORERO MUNICIPAL  
2024-2027  
EL BOSQUE, CHIAPAS.  
