



# ZANZERO



# ZERO ZANZARE

Finalmente l'estate senza zanzare

# LIBERA IL TUO GIARDINO DAGLI INSETTI

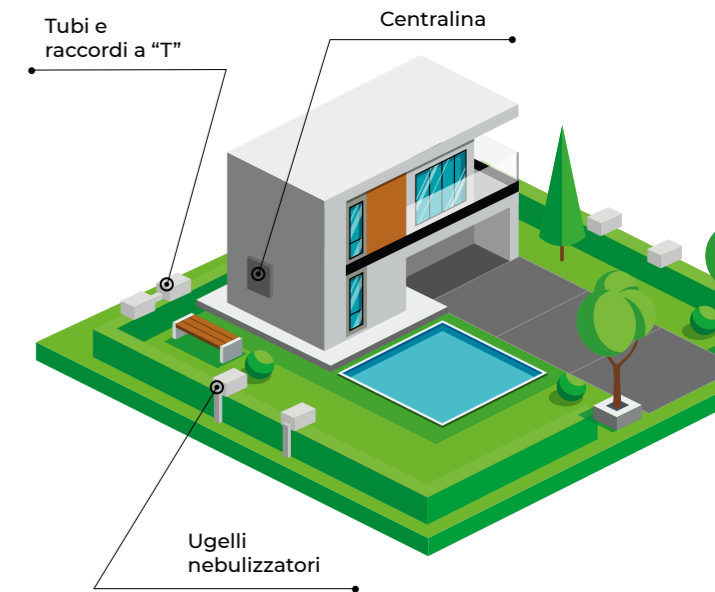
## INSTALLAZIONE

L'installazione di Zanzero è semplice, e veloce e praticamente invisibile. Posizionata la macchina, si installeranno dei piccoli ugelli nebulizzatori nel perimetro della proprietà collegati con appositi raccordi e specifiche tubazioni.

L'installazione, in moltissimi casi, si esegue senza scavi e opere murarie.

Il tubo viene fissato alle recinzioni, alle reti o siepi di confine o alla vegetazione tramite semplici fascette, oppure praticando un piccolo scavo che nasconde perfettamente il tubo.

Una volta finita l'installazione si procede con la programmazione dei tempi di funzionamento che saranno adeguati alle vostre esigenze, in modo che la centralina si attivi al momento giusto e vi dia finalmente la possibilità di essere liberi dalle zanzare nel vostro giardino e/o spazio all'aperto.



## COME CALCOLARE L'IMPIANTO DEL TUO GIARDINO

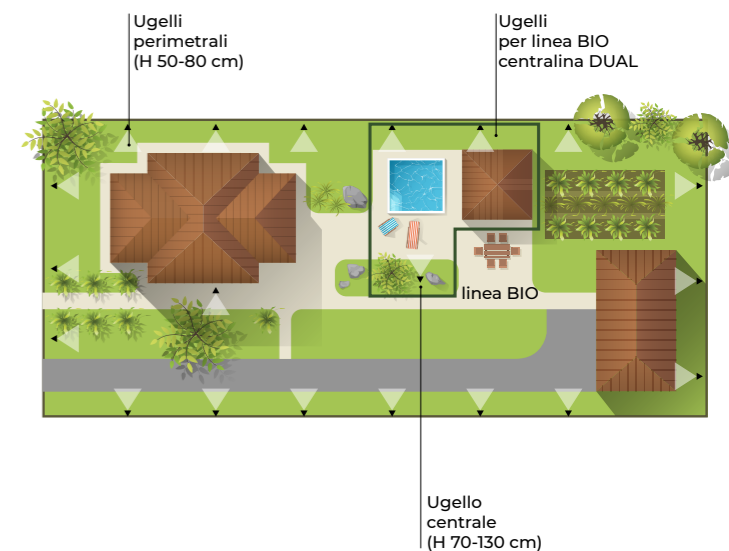
Per definire la grandezza dell'impianto occorre calcolare il perimetro del giardino, dividere il valore per 4 e arrotondare il risultato ottenuto per eccesso. Si otterrà il numero di ugelli base dell'impianto (SPOT).

Verificare se al centro del giardino sono presenti aree da proteggere con un prodotto repellente (zona BBQ, gazebo, etc.) e aggiungere quindi un numero di ugelli sufficiente a garantire una buona copertura.

Come da nostro esempio:  
 $18+14 = 32$  ugelli => ZA100

Aggiungere poi gli accessori desiderati e l'impianto sarà così determinato.

Contattate il nostro rivenditore  
**PER PREVENTIVI GRATUITI SENZA IMPEGNO**  
oppure inviate un email all'indirizzo:  
[info@zanzeroimpianti.it](mailto:info@zanzeroimpianti.it)



## RILASSATEVI NEL VERDE DI CASA VOSTRA

Zanzero significa utilizzare il vostro giardino in totale relax senza le fastidiose zanzare. Installando Zanzero potrete tranquillamente godervi il giardino, la piscina e qualsiasi spazio aperto che oggi difendete con altri sistemi poco efficaci.



## ECOLOGICO

I prodotti naturali disabituantanti, che potrete scegliere dal nostro catalogo, sono stati creati e selezionati per rispettare l'ambiente. **Sono innocui per le api e per gli animali domestici oltre che per persone e bambini.**



## EFFICACE

Pochi minuti di funzionamento al giorno garantiscono una protezione costante riducendo lo spreco di prodotto. Grazie alla nostra gamma completa potrete scegliere il prodotto più adatto alle vostre esigenze e controllarne il funzionamento anche da remoto.



## BASSI COSTI DI MANUTENZIONE

La qualità dei prodotti utilizzati per la costruzione delle nostre centraline permette di ridurre i costi di manutenzione. Potete scegliere il vostro piano di manutenzione personalizzato oppure eseguirla in autonomia. La garanzia totale è estendibile fino a 5 anni.



# Le versioni

## STANDARD

è la gamma di impianti automatici standard che permette di avere un prodotto professionale ad un prezzo contenuto.

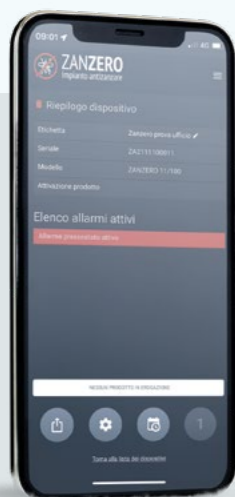
Dotato di una tecnologia automatica che miscela l'acqua del vostro acquedotto al prodotto concentrato grazie ad una seconda pompa. Questo meccanismo vi permette di utilizzare prodotti puri e non premiscelati, garantendo una maggiore efficacia del trattamento oltre ad una riduzione dei costi.

L'automatismo è gestito tramite un timer settimanale programmabile presente sulla macchina.

La regolazione della % di prodotto viene scelta direttamente sulla pompa dosatrice per avere un controllo locale mirato senza sprechi.

La gamma completa permette di gestire giardini da 100mq fino ad oltre 14.000mq.

## WI-FI



è la gamma di impianti automatici che permette di avere un prodotto professionale completamente gestibile da remoto grazie alla APP dedicata.

Dotato di una tecnologia automatica che miscela l'acqua del vostro acquedotto al prodotto concentrato, vi permette di utilizzare prodotti puri e non premiscelati, garantendo una maggiore efficacia del trattamento oltre ad una riduzione dei costi.

L'automatismo è gestito tramite una specifica APP scaricabile dagli Store con cui è possibile programmare i tempi e la durata delle erogazioni comodamente e ovunque si voglia. La % di prodotto viene scelta direttamente tramite APP in totale comodità.

La gamma completa permette di gestire giardini da 100mq fino ad oltre 14.000mq.

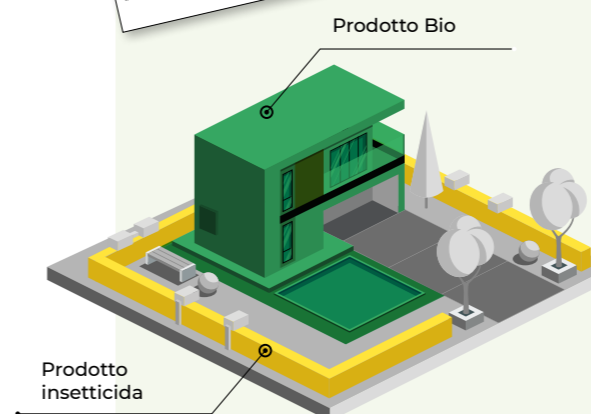
## PORTATILE

è la gamma di impianti automatici portatili

## DUAL/DUAL+



**Sistema di miscelazione brevettato**



è la gamma doppio prodotto brevettata e unica nel suo genere. 1 macchina, 1 ingresso, 1 alimentazione, 2 prodotti e 2 uscite distinte con il nostro sistema anti-contaminazione.

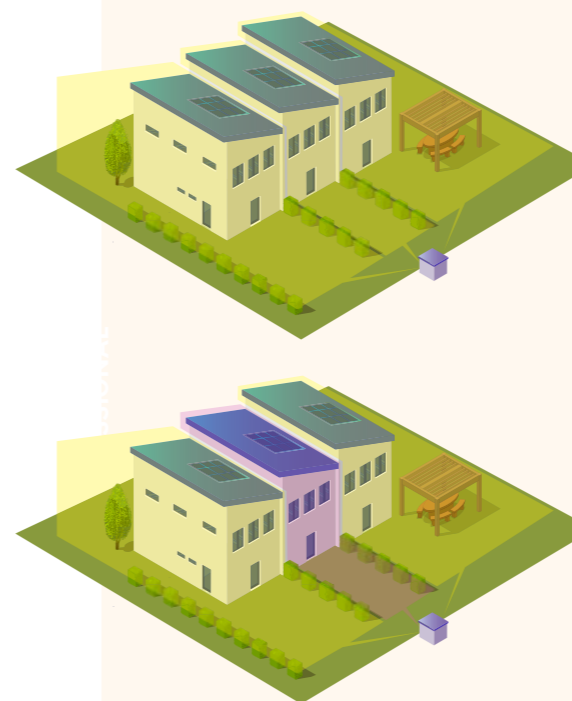
Con questa macchina è possibile nebulizzare prodotti insetticidi nel lontano perimetro dell'area esterna e un secondo prodotto naturale repellente o disabitante vicino alle persone, in due tubazioni separate e distinte senza che un prodotto contamini l'altro.

Dotato di una tecnologia automatica all'avanguardia ZANZERO DUAL vi garantisce un doppio effetto in totale sicurezza.

L'automatismo è gestito tramite una specifica APP scaricabile dagli store con cui è possibile programmare i tempi e la durata delle erogazioni comodamente e ovunque si voglia. La % di prodotto viene scelta direttamente tramite APP in totale comodità.

La gamma completa permette di gestire giardini da 100mq fino ad oltre 14.000mq.

## MULTIZONA 2/3



è la gamma automatica che offre due configurazioni per la gestione degli ambienti.

**MULTIZONA 2/3 Serie WIFI:** Gestisce 2 o 3 zone distinte con un unico prodotto, garantendo una copertura efficace e uniforme. Grazie alla connettività Wi-Fi il sistema puo' essere controllato e programmato da remoto, offrendo una gestione semplice e immediata delle applicazioni.

**MULTIZONA 2 Serie DUAL:** Permette di utilizzare due prodotti diversi in maniera indipendente. Il primo prodotto puo' essere erogato in 2 zone distinte attraverso un'unica uscita, mentre il secondo prodotto viene erogato su una ulteriore linea tramite la seconda uscita. Ad esempio, è possibile trattare due ambienti con un insetticida e un terzo con repellente, ottimizzando l'efficacia del trattamento. Entrambe le soluzioni assicurano massima flessibilità e controllo permettendo di scegliere il trattamento più idoneo per ogni ambiente.

## ZA 10

Fino a 250mq

ZA 10 fa parte della gamma di impianti automatici smart che permette di avere un prodotto in kit per installazione fai da te.



Modelli	WI-FI
Dimensioni cm.	40 x 38 x 15
Spot* fino a	10 + 5**
Metri Utili fino a	40 + 20
Superficie mq. fino a	150 + 100

\* Spot: Single Point Of Treatment  
\*\* Acquistabili a parte

## ZA 20

Fino a 600mq

ZA 20 fa parte della gamma di impianti automatici smart che permette di avere un prodotto professionale ad un prezzo contenuto e di semplice installazione.



Modelli	STANDARD	WI-FI
Dimensioni cm.	30 x 40 x 20	30 x 40 x 20
Spot* fino a	20**	20**
Metri Utili fino a	80	80
Superficie mq. fino a	600	600

\* Spot: Single Point Of Treatment  
\*\* Per impianti chiusi ad anello


# LIVELLO PROFESSIONAL

## ZA 100

Fino a 1500mq



		AREA mq	0	150	250	400	1500	5000	8000	14000
SMART	ZA10	WI-FI		15 SPOT						
	ZA20	STANDARD WI-FI			20 SPOT					
PROFESSIONAL	ZA100	STANDARD WI-FI MULTIZONA DUAL DUAL PLUS				35 SPOT				
	ZA150	STANDARD WI-FI MULTIZONA DUAL DUAL PLUS					50 SPOT			
	ZA200	STANDARD WI-FI MULTIZONA DUAL DUAL PLUS						70 SPOT		
	ZA350	STANDARD WI-FI MULTIZONA DUAL DUAL PLUS							120 SPOT	



Modelli	STANDARD	WI-FI	DUAL	
Dimensioni cm.	40 x 50 x 20	40 x 50 x 20	50 x 70 x 25	
Spot* fino a	35	35	LINEA 1	LINEA 2
			35	20
Metri Utili fino a	140	140	140	80
Superficie mq. fino a	1500	1500	1500	400

DUAL+		MULTIZONA 2 WI-FI		MULTIZONA 2 DUAL		MULTIZONA 2 DUAL+		MULTIZONA 3 WI-FI			
50 x 70 x 25		40 x 50 x 20		50 x 70 x 25		50 x 70 x 25		40 x 50 x 20			
LINEA 1	LINEA 2	LINEA 1		LINEA 1	LINEA 2	LINEA 1		LINEA 2		LINEA 1	
35	35	ZONA 1	ZONA 2	ZONA 1	ZONA 2	ZONA 1	ZONA 2	LINEA 2	ZONA 1	ZONA 2	ZONA 3
35	35	35	35	35	35	20	35	35	35	35	35
140	140	140	140	140	140	80	140	140	140	140	140
1500	1500	1500	1500	1500	1500	400	1500	1500	1500	1500	1500

\* Spot: Single Point Of Treatment



# LIVELLO PROFESSIONAL

## ZA 150

Fino a 5000mq



		AREA mq	0	150	250	400	1500	5000	8000	14000
SMART	ZA10	WI-FI		15 SPOT						
	ZA20	STANDARD WI-FI			20 SPOT					
PROFESSIONAL	ZA100	STANDARD WI-FI MULTIZONA DUAL DUAL PLUS				35 SPOT				
	ZA150	STANDARD WI-FI MULTIZONA DUAL DUAL PLUS					50 SPOT			
	ZA200	STANDARD WI-FI MULTIZONA DUAL DUAL PLUS						70 SPOT		
	ZA350	STANDARD WI-FI MULTIZONA DUAL DUAL PLUS							120 SPOT	



Modelli	STANDARD	WI-FI	DUAL	
Dimensioni cm.	40 x 50 x 20	40 x 50 x 20	50 x 70 x 25	
Spot* fino a	50	50	LINEA 1	LINEA 2
			50	20
Metri Utili fino a	200	200	200	80
Superficie mq. fino a	5000	5000	5000	400

DUAL+		MULTIZONA 2 WI-FI		MULTIZONA 2 DUAL		MULTIZONA 2 DUAL+		MULTIZONA 3 WI-FI		
50 x 70 x 25		40 x 50 x 20		50 x 70 x 25		50 x 70 x 25		40 x 50 x 20		
LINEA 1	LINEA 2	LINEA 1		LINEA 1		LINEA 2		LINEA 1		
		ZONA 1	ZONA 2	ZONA 1	ZONA 2	ZONA 1	ZONA 2	ZONA 1	ZONA 2	ZONA 3
50	50	50	50	50	50	20	50	50	50	50
200	200	200	200	200	200	80	200	200	200	200
5000	5000	5000	5000	5000	5000	400	5000	5000	5000	5000

\* Spot: Single Point Of Treatment



# LIVELLO PROFESSIONAL

## ZA 200

Fino a 8000mq



		AREA mq	0	150	250	400	1500	5000	8000	14000
SMART	ZA10	WI-FI		15 SPOT						
	ZA20	STANDARD WI-FI			20 SPOT					
PROFESSIONAL	ZA100	STANDARD WI-FI MULTIZONA DUAL DUAL PLUS				35 SPOT				
	ZA150	STANDARD WI-FI MULTIZONA DUAL DUAL PLUS					50 SPOT			
	ZA200	STANDARD WI-FI MULTIZONA DUAL DUAL PLUS						70 SPOT		
	ZA350	STANDARD WI-FI MULTIZONA DUAL DUAL PLUS								120 SPOT



Modelli	STANDARD	WI-FI	DUAL	
Dimensioni cm.	40 x 50 x 20	40 x 50 x 20	50 x 70 x 25	
Spot* fino a	70	70	LINEA 1	LINEA 2
			70	20
Metri Utili fino a	280	280	280	80
Superficie mq. fino a	8000	8000	8000	400



DUAL+		MULTIZONA 2 WI-FI		MULTIZONA 2 DUAL		MULTIZONA 2 DUAL+		MULTIZONA 3 WI-FI		
50 x 70 x 25		40 x 50 x 20		50 x 70 x 25		50 x 70 x 25		40 x 50 x 20		
LINEA 1	LINEA 2	LINEA 1		LINEA 1		LINEA 2		LINEA 1		
		ZONA 1	ZONA 2	ZONA 1	ZONA 2	ZONA 1	ZONA 2	ZONA 1	ZONA 2	ZONA 3
70	70	70	70	70	70	20	70	70	70	70
280	280	280	280	280	280	80	280	280	280	280
8000	8000	8000	8000	8000	8000	400	8000	8000	8000	8000

\* Spot: Single Point Of Treatment



# LIVELLO PROFESSIONAL

## ZA 350

Fino a 14000mq



		AREA mq	0	150	250	400	1500	5000	8000	14000
SMART	ZA10	WI-FI		15 SPOT						
	ZA20	STANDARD WI-FI			20 SPOT					
PROFESSIONAL	ZA100	STANDARD WI-FI MULTIZONA DUAL DUAL PLUS				35 SPOT				
	ZA150	STANDARD WI-FI MULTIZONA DUAL DUAL PLUS					50 SPOT			
	ZA200	STANDARD WI-FI MULTIZONA DUAL DUAL PLUS						70 SPOT		
	ZA350	STANDARD WI-FI MULTIZONA DUAL DUAL PLUS								120 SPOT



Modelli	STANDARD	WI-FI	DUAL	
Dimensioni cm.	40 x 50 x 20	40 x 50 x 20	50 x 70 x 25	
Spot* fino a	120	120	LINEA 1	LINEA 2
			120	20
Metri Utili fino a	480	480	480	80
Superficie mq. fino a	14000	14000	14000	400

DUAL+		MULTIZONA 2 WI-FI		MULTIZONA 2 DUAL			MULTIZONA 2 DUAL+			MULTIZONA 3 WI-FI			
50 x 70 x 25		40 x 50 x 20		50 x 70 x 25			50 x 70 x 25			40 x 50 x 20			
LINEA 1	LINEA 2	LINEA 1		LINEA 1		LINEA 2	LINEA 1		LINEA 2		LINEA 1		
		ZONA 1	ZONA 2	ZONA 1	ZONA 2		ZONA 1	ZONA 2		ZONA 1	ZONA 2	ZONA 3	
120	120	120	120	120	120	20	120	120	120	120	120	120	
480	480	480	480	480	480	80	480	480	480	480	480	480	
14000	14000	14000	14000	14000	14000	400	14000	14000	14000	14000	14000	14000	

\* Spot: Single Point Of Treatment

# COMPLETANO LA LINEA ZANZERO



## ACCESSORI



## RICAMBI



## PRODOTTI CONCENTRATI



# ZANZERO

ZANZERO

è un marchio EBS PUMPS srl

Via Cisa Ligure, 26/A - 42016 Guastalla (RE) Italy

Tel. (+39) 0522 577848

WhatsApp Assistenza e Info (+39) 340 4512694

info@zanzeroimpianti.it - www.zanzeroimpianti.it