



»»» Wie versende ich eine Testmail?

KOMc
Frankfurt

Bildnachweis: KfW Bankengruppe / Stephan Sperl

Bank aus Verantwortung

KFW

»»» Wie versende ich eine Testmail?

The screenshot shows the doo dashboard interface. A red box highlights the event name 'ID: 15077 Young Euro Classics (KfW...)' in the top right corner, with a red arrow pointing to it and a circled '1' next to the text 'Die richtige Veranstaltung auswählen'. Another red box highlights the 'E-Mail-Nachrichten' menu item in the left sidebar, with a red arrow pointing to it and a circled '2' next to the text 'Auf „E-Mail-Nachrichten“ klicken.'.

2 Auf „E-Mail-Nachrichten“ klicken.

1 Die richtige Veranstaltung auswählen

The dashboard includes a sidebar with navigation options: Neue Veranstaltung, Übersicht, Veranstaltungen, Buchungsübersicht, Kontakte, E-Mail-Nachrichten, E-Mail-Aktivitäten, Formulare, E-Mail-Postfach, Webseiten, Berichte, and Hilfecenter. The main content area shows a summary of revenue (0,00 EUR) and bookings (0 pro Tag) for the last 30 days, along with a calendar view and a table of email messages.

E-Mail-Nachrichten	
Zusage	79 73%
Zusage	4 25%
Zusage	4 ...

>>> Wie versende ich eine Testmail?

Es erscheint die Übersicht mit allen erstellten E-Mail-Nachrichten

The screenshot shows the 'doo' interface with a blue header. In the top right of the header, the number '3' is circled in red. Below the header, the 'E-Mail-Nachrichten' section is visible. It features a navigation bar with 'Entwürfe', 'Geplant', and 'Versendet'. Below this, there is a table of email messages. The first entry is 'Testversand', dated '17. Feb. 2022 08:57 Uhr', with a yellow warning icon and a three-dot menu icon. A red arrow points to this three-dot menu icon. A small '1' is visible in the bottom right corner of the table area.


Auf die gewünschte E-Mail-Nachricht klicken

>>> Wie versende ich eine Testmail?

Die „E-Mail-Nachricht Details“ wird aufgerufen

E-Mail-Nachrichten >



E-Mail-Nachricht Details


 **Einladung** Versand planen


ID 36052 Deutsch

ID 96705 Dienstag, 11. Januar, 08:00 Uhr bis 31. Januar 2022, 23:59 Uhr

Abgeschlossen

 Einstellungen bearbeiten  Nachricht löschen

4  Testnachricht versenden

✓ **Versandeseinstellungen**  Infos bearbeiten

E-Mail-Betreff: Einladung
Absendername: KfW
Antwortadresse: 15408+{{ event.id }}@kfw-event.de
Absenderadresse: einladung@kfw-event.de

Auf „Testnachricht versenden“ klicken

»»» Wie versende ich eine Testmail?

5

Hier können Sie einzelne Kontakte, die in dooNet angelegt / importiert sind, hinzufügen.

E-Mail-Nachrichten >
E-Mail-Nachricht Details

Einladung
ID 36052
Deutsch

Gestaltet
ID 96

Abgelesen

Empfänger

+ Kontakt hinzufügen + Kontakte aus Gruppe

Abbrechen Testnachricht versenden

Absenderadresse: einladung@kfw-event.de

E-Mail-Nachrichten >
E-Mail-Nachricht Details

Einladung
ID 36052
Deutsch

Gestaltet
ID 96

Abgelesen

Empfänger

+ Kontakt hinzufügen + Kontakte aus Gruppe

Anzahl der ausgewählten Kontakte 1

1 aktiv 0 inaktiv 0 blockiert

Abbrechen Testnachricht versenden

Empfänger

Fügen Sie Empfänger für Ihre Nachricht hinzu, indem Sie Kontaktgruppen aus Ihrem Kontaktcenter

Bitte hier klicken

Wie versende ich eine Testmail? Gruppenversand

5a

E-Mail-Nachrichten >

E-Mail-Nachricht Details

Einladung

36

Gestaltet

96

Abgelesen

Empfänger

Organisation (4)

+ Kontakt hinzufügen + Kontakte aus Gruppe

Anzahl der ausgewählten Kontakte 4

4 aktiv 0 inaktiv 0 blockiert

Abbrechen Testnachricht versenden

Empfänger

Fügen Sie Empfänger für Ihre Nachricht hinzu, indem Sie Kontaktgruppen aus Ihrem Kontaktcenter

Bitte hier
klicken

E-Mail-Nachrichten >

E-Mail-Nachricht Details

Einladung

36

Gestaltet

96

Abgelesen

Empfänger

Organisation (4)

+ Kontakt hinzufügen + Kontakte aus Gruppe

Anzahl der ausgewählten Kontakte 4

4 aktiv 0 inaktiv 0 blockiert

Abbrechen Testnachricht versenden

Empfänger

Fügen Sie Empfänger für Ihre Nachricht hinzu, indem Sie Kontaktgruppen aus Ihrem Kontaktcenter

Absenderadresse: einladung@kfw-event.de

Hier können Sie eine Email an einer Gruppe senden, die schon in den Kontakten importiert ist und als Gruppe in diesem Account existiert.

Wie versende ich eine Testmail? Einzelner Kontakt

5b

ersandeseinstellungen

Testnachricht versenden

ⓘ Sie können eine Testnachricht an bis zu **20 Kontakte** versenden. Wie beim regulären Versand benötigen die Kontakte das E-Mail-Abonnement "Veranstaltungskommunikation". Unter bestimmten Bedingungen werden Kontakte übersprungen, zum Beispiel erhalten blockierte Kontakte keine E-Mail. [Mehr erfahren](#)

Empfänger

+ Kontakt hinzufügen + Kontakte aus Gruppe

Abbrechen **Testnachricht versenden**

In dieser Nachricht ist kein doo-Abmeldelink hinterlegt. Bitte stellen Sie sicher, dass entweder dieser

Bitte hier
klicken

Einstellungen bearbeiten Nachricht löschen

Testnachricht versenden

ⓘ Sie können eine Testnachricht an bis zu **20 Kontakte** versenden. Wie beim regulären Versand benötigen die Kontakte das E-Mail-Abonnement "Veranstaltungskommunikation". Unter bestimmten Bedingungen werden Kontakte übersprungen, zum Beispiel erhalten blockierte Kontakte keine E-Mail. [Mehr erfahren](#)

Empfänger

+ Kontakt hinzufügen + Kontakte aus Gruppe

Anzahl der ausgewählten Kontakte 1

0 aktiv 1 inaktiv 0 blockiert

Abbrechen **Testnachricht versenden**

In dieser N...
Abmeldung in der Nachricht enthalten ist. Siehe auch die doo E-Mail-Policy.
Sie können den doo-Abmeldelink über das Special-Links-Menü einfügen.

Hier können Sie
einen Kontakt
auswählen, die
schon als
Kontakt in
diesem Account
existiert.

>>> Wie versende ich eine Testmail?

6

Sie haben schon die Testmail erfolgreich verschickt. Zur Überprüfung können Sie bei „Test“ den Bericht herunterladen.

E-Mail-Nachrichten

Entwürfe Geplant **Versendet**

E-MAIL-NACHRICHTEN 6 **TESTS 19** + Neue E-Mail-Nachricht

Nachrichtenname ▲	Versanddatum ▼	Empfänger ▲	Geöffnet ▲	Geklickt ▲	
Test 35717 2022-01-20 11:34:25 TEST Codeversand_alle	20. Jan. 2022 ID: 35963	1	0%	0%	