

Honeywell

CP-55 Pro
雙道碳柔淨水器

產
品
使
用
說
明
書

目錄

CP-55 Pro 濾心說明

產品特點	1
產品參數	2
維修與清潔	3
濾心更換	6
安裝注意事項	7
安裝說明	8
保固說明	9



需要協助嗎？請造訪網站 <http://www.hanton.com.tw>
取得與本產品有關之協助請撥客服電話 0800-201-666 至瀚頓國際客服部，
或加入官方 Line QR Code。

產品特點



全新複合式過濾系統，高品質濾淨水中
小至 0.5 微米的有害物質，為您居家水
質層層過濾，築起一道堅實防線！

濾心特性

RCF 軟水濾心：軟化水質。

ACF 活性炭複合濾心：


過濾泥沙、鐵鏽、懸浮物、顆粒雜質等雜質，去除水中餘氯、異味、異色。

注意：

不要讓供排水管線或本淨水器結凍。如果水溫或外界環境溫度降到 5°C 以下時，關閉本淨水器的供水管線並排出淨水機內的水。如果讓供水管線或淨水器結凍，可造成外殼或供水管線的故障、損壞和可能的傷害。

產品參數

● 外觀特徵



● 產品規格

型號	CP-55 Pro
進水水壓	0.1MPa ~ 0.4MPa
過濾孔徑	0.5 micron
進水水溫	5°C ~ 40°C
淨水流量	1.5 L / Min
總處理量	6000L
過濾層級	雙道過濾
濾料	RCF、ACF
整體尺寸	240*103*393mm
進水要求	限自來水水源
產地	中國



產品參數

Product Parameters

單位：mm

型號	Honeywell 原廠鵝頸龍頭
尺寸	厚70 x 長150 x 高270 mm
開孔尺寸	Ø19 mm
認證	LF



維修與清潔

用戶必須嚴格按照本《產品安裝使用說明書》（後簡稱說明書）中所闡述的安裝規範請專業人員安裝，並按照說明書中的使用方法使用淨水器。

否則，對於一切因未按照說明書規定安裝、使用淨水器而造成的淨水器損壞或漏水，並引起的財產損失，本公司不承擔任何經濟和法律責任。

1. 定期檢查淨水器、水管配件是否漏水，避免漏水造成財產損失。
2. 本淨水器僅為家庭用戶設計，不一定適合用於其他目的。
3. 淨水器的維護保養、更換濾心設備，需使用 **Honeywell** 公司所審定的更換部件。使用非授權的部件或附件所引起的品質問題、使用性能的降低或造成的財物損失，均不在擔保範圍之內。
4. 本淨水器的維護保養、濾心設備更換為有償服務。

- 本淨水器進水水質為自來水水源。
- 請勿將本淨水器安裝在水壓超過 0.6MPa 的供水管線上。若進水水壓超過 0.6MPa，必須加裝減壓閥（需另行購買）。
- 本淨水器進水溫度要求 5~38℃，進水溫度超過 38℃可能損壞密封件導致漏水；進水溫度低於 5℃，可能造成結凍，引起管道破裂，導致漏水。
- 淨水器濾芯安裝順序請勿顛倒以免影響淨水器正常發揮其功能。
- 淨水器切勿反向安裝，把進水管線連接在出水口上。
- 淨水器請勿安裝在陽光直射的地方或暴露於含有有害化學品的地方，或有掉落，被撞擊等可能受到損害的任何地方。
- 淨水器安裝不要靠近任何熱源。
- 淨水器安裝時不要倒置。

維修與清潔

1、維修期

整機維修一年，耗材不在保修範圍之內（耗材包括各種濾芯設備）。

注：本淨水器僅針對消費者個人家庭使用而設計，不一定適合商用場合。

2、維修條件

用戶應遵守以下規則，否則將失去維修的權利。

- 使用者應該通過合法途徑在合法的銷售商處購得本產品。
- 使用者應該妥善保管好購機發票和說明書。
- 機器的使用須嚴格按照隨機說明書進行。
- 機器的使用以機身雷射貼紙為依據。

3、例外條件

以下情況之一的產品故障或損傷不屬於維修範圍

- 通過非法手段或非法途徑獲得本產品。
- 發票遺失并不能提供相關證明材料的機器。
- 非本公司安裝（雷射貼紙），或在沒有廠方指導下自行安裝造成機器故障或損傷的。
- 使用非授權的設備或配件。
- 不合理使用，違反“產品說明書”的規定所造成的故障或損傷。
- 超出正常使用條件，強行使用本產品造成的故障和損傷。
- 不可抗因素造成的損傷。
- 由未經廠方授權的人員維修過的機器。

維修與清潔

4、維修服務

在維修期內，符合保修條件，並不違反例外條件的情況下，本機在出現故障或損傷的情況下，公司將根據規定提供全方位的維修服務，包括：

- 免費修理故障機器
- 免費更換故障配件

5、維修服務程式

- 當用戶使用本公司產品時發現故障現象，請立即關閉水源。在確認各項條件符合要求後，應及時聯絡指定的服務商。
- 當維修人員上門服務時，用戶應當出示有效發票，並向服務人員介紹使用狀況和故障情況，核實機器後，服務人員實施相應檢查、維修工作。



建議用戶濾心更換週期 10 ~ 12 個月

(依照實際使用與水質而有所差異，若濾心沒有定期更換可能導致過濾效能低。)

濾心更換

● 濾心設備的更換方法



- 1、濾心對準牆座順時針方向旋轉至不能旋動為止，濾心自動脫落。
- 2、選取對應的替換濾心，將濾心的 2 個連接管對準牆座內的連接孔，逆時針方向旋轉到底即可。
- 3、本淨水器濾心更換時不需要關閉進水閥門，牆座會自動關閉出水口。
- 4、在取下濾心時可能會有少量濾心內的水流出，請注意擦乾。

※ 以下兩點為注意重點 ※

- 5、請打開水龍頭放流 15~30 分鐘，以利濾心活化。
- 6、放流過程期間請勿離開，放流完畢後 5~10 分鐘後觀察櫥下櫃內淨水設備周圍是否有漏水情形發生。

安裝說明

● 安裝前準備事項

1. 確認淨水器要安裝的位置。(安裝時應視實際情況而定)
2. 確認安裝所需的各種配件是否齊全。
3. 安裝之前請關閉入戶水閥。

● 安裝步驟

步驟一：將牆座螺釘固定。

步驟二：將濾心組件安裝到牆座，將濾心的連接管對準牆座內的連接孔，逆時針方向旋轉到底即可。

步驟三：將配套的 1/4" PE 管切成 2 段，一段將三通球閥接頭與牆座連接，一段將龍頭與牆座連接。(如下圖)

步驟四：將整組淨水器掛在牆座螺釘上。



● 沖洗和啟動淨水器 ※ 注意事項

- 1、打開入戶水閥及小球閥。
- 2、開啟龍頭，水流進入淨水器，因碳粒和氣泡的作用，初始水流少有渾濁，這是正常現象。

安裝注意事項

3、啟用濾心時，請打開水龍頭放流 15 分鐘以利濾心活化，放流過程期間請勿離開，放流完畢後 5-10 分鐘後觀察櫥下櫃內淨水設備周圍是否有漏水情形發生。

● 使用說明

★如 24 小時未使用，請放水 5-10 秒。

★若超過 5 天(夏天超過 3 天)未使用，在再次使用之前，沖洗 10 分鐘左右。通水後的濾心不能長時間不使用。

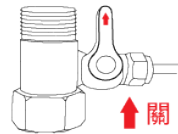
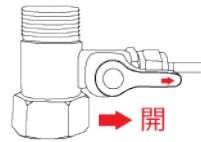
※ 尤其是夏天，一般不得超過 14 天未使用。

● 為避免外在因素影響濾心壽命，如遇到下列情形應先行關閉拷克開關或暫停使用：

★清洗水塔及颱風水濁（會阻塞濾心）

★長時間外出停用（一年以上）

★發現漏水情形，請先將拷克開關關閉如右圖（開關垂直為關閉）再撥打客服電話或使用官方 Line 通知人員檢修。



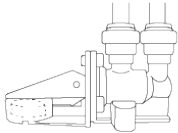
● 漏水斷路器

1. 檢測到漏水時，蓋子會彈起，通知已檢測到漏水。

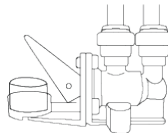
2. 水龍頭關機或拔掉插頭，或關閉進水三通。

3. 請依照漏水情況選擇處理方式。

正常
使用
情況



漏水
使用
情況



※ 蓋子彈起時，代表發生漏水情形，須來電至「瀚頓國際淨水客服部」派人員進行檢查漏水情形，以免廚房發生漏水危機。

☆ 蓋子彈起，廚下四周圍無漏水 ☆

1. 將膨脹的吸水棉取出，四周圍水擦乾淨，放入全新的吸水綿（透明包裝拿掉）。

2. 蓋子蓋上，並持續觀察三天是否有滲水情形再次發生，確保無漏水。

3. 將水閥門開啟，並開啟水龍頭。

☆ 蓋子彈起，廚下發現四周圍漏水 ☆

請勿更換吸水棉，並請撥打以下客服電話報修或者使用瀚頓國際官方 Line 通知漏水情形，並拍照上傳與報修。

保 固 說 明

瀚頓國際保證本產品由消費者自購買日起，於正常使用與維修下享有壹年保固期，在機體或材質上均無缺失。若期間本產品確有缺陷或發生故障，瀚頓國際將會予以修復或更換（瀚頓國際保有選擇權）。

如該產品是有缺陷的

- (1) 將它併同買賣契約（發票）或其他註有日期之購買證明，送回至你原購買處所。
- (2) 請撥打瀚頓國際客服部專線 02-2690-3868。

本保固不包括移除或重新安裝費用。若瀚頓國際證明，肇致該缺陷或故障之損害，係於消費者持有本產品期間所發生的，則本保固不適用。

瀚頓國際唯一的責任是在上述項目範圍內，修復或更換產品。

直接或間接地違反任一保固條款，導致包含任何伴隨或必然之產品損害，對於該項陳述或暗示或其他型態的產品失敗或損傷，瀚頓國際將不負有法律責任。

本保固係瀚頓國際在本產品上唯一的保固陳述。任何意味保固的有效期，包含針對一特定目的適銷與適當的保固，於此聲明限制在本保固的壹年期間。

使用者	
機 型	CP-55 Pro
濾 心	RCF、ACF
製造日期	

瀚頓國際官網

產品保固登錄



請於線上登錄您的
客戶編號與資訊，
保障售後服務權益

官方LINE@

@honeywell-home



Find us on

Facebook

Hamton 瀚頓國際

總代理章

經銷商章



Hamton Watertec Co.,Ltd.

委製 / 供應商：瀚頓國際貿易有限公司

地址：新北市汐止區中興路 86 號 8 樓之 1

服務電話：0800-201-666

網站：<http://www.hamton.com.tw>

製造商：霍明科技（廣東）有限公司

2025 內容如有變化，恕不另行通知

Honeywell

空氣與水的淨化專家
