

SUC®

**Estantes
Metalo-Plásticas**



**Caixas
Stock**



Perfil



Mini-Contentores



**Malas de
Ferramenta**



Tinas

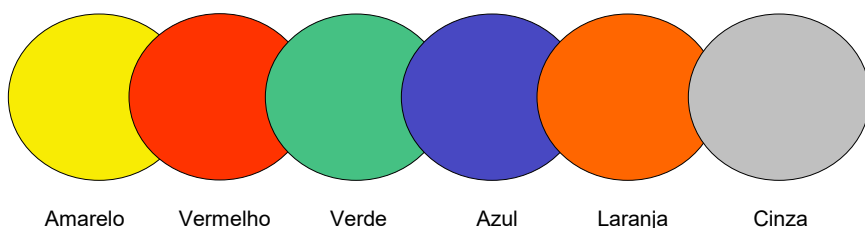


Organize-se com SUC® **cesso!**


Carta de Cores

SUC®

Plástico



Metal



Índice dos Pictogramas



As cores podem alterar ligeiramente



Pesos aproximados

Estantes Metalo-Plásticas

Estantes Metalo-Plásticas Nº 1, 2, 3 e 4	4
Estantes Metalo-Plásticas Nº 5, 6, 7 e 8	5
Estantes Metalo-Plásticas Nº 15, 17 e 24	6
Divisórias para as Gavetas	7
Suportes Simples para Estantes Metalo-Plásticas Nº 1 a 4 (dimensões)	8
Suportes Simples para Estantes Metalo-Plásticas Nº 5 a 8 (dimensões)	9
Suportes Simples para Estantes Metalo-Plásticas Nº1 a 4 e Nº 5 a 8	10
Suportes Duplos para Estantes Metalo-Plásticas	11

Caixas Stock (em Poliestireno Super-Choque)

Caixas Stock Modelo 0, A, B, C e D	12
Tampas e Divisórias para Caixas Stock	13
Réguas-Suporte para Caixas Stock	14
Suportes Simples para Caixas Stock	15 – 16
Suportes Duplos para Caixas Stock com Apoios de Rodas / com Pés Metálicos	17

Perfil

Bancadas de Trabalho U33	18
Bancada de Trabalho L36	19
U33	20 – 22
U55	23
L25/L35	24 - 26
Estante LAR	27
L50	28
Painéis Expositores	29
Ganchos	30
Suportes Expositores	31

Etiquetas em cartão e PVC magnético

Mini-Contentores

Malas de Ferramentas

Tinas

Carro de Apoio

32

33

34

35

36

Estantes Metalo-Plásticas Nº 1, 2, 3 e 4

Com estrutura em CHAPA ZINCADA revestida a tinta "EPOXY" e gavetas em POLIESTIRENO CRISTAL.

Unidades de Medida: mm

SUC®

Nº 1 (com 9 gavetas nº 1)

Cores ● ●

Códigos 10160 10165



Dimensões (comp. x larg. x alt.): 312 x 182 x 133

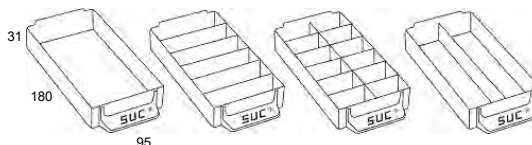
Nº unidades por embalagem: 2 un.


Volume por embalagem: 0,021 m³

Peso líquido (2 un.): 3,5 kg

Peso bruto
(2 unidades + embalagem): 4,0 kg

Gavetas Nº 1 Divisórias ao través, intercalar e ao comprido



Código 10360 

Nº 2 (com 6 gavetas nº 2)

Cores ● ●

Códigos 10170 10175



Dimensões (comp. x larg. x alt.): 312 x 182 x 133

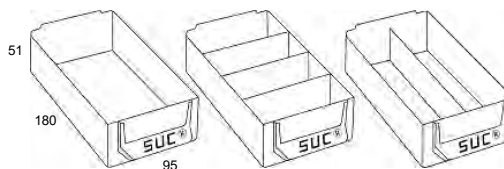
Nº unidades por embalagem: 2 un.


Volume por embalagem: 0,021 m³

Peso líquido (2 un.): 3,0 kg

Peso bruto
(2 unidades + embalagem): 3,5 kg

Gavetas Nº 2 Divisórias ao través e ao comprido



Código 10370 

Nº 3 (com 2 gavetas nº 3)

Cores ● ●

Códigos 10180 10185



Dimensões (comp. x larg. x alt.): 312 x 182 x 133

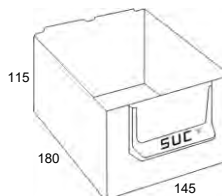
Nº unidades por embalagem: 2 un.


Volume por embalagem: 0,021 m³

Peso líquido (2 un.): 2,4 kg

Peso bruto
(2 unidades + embalagem): 2,8 kg

Gavetas Nº 3 Não permite divisórias



Código 10380 

Nº 4 (com 2 gavetas nº 4)

Cores ● ●

Códigos 10190 10195



Dimensões (comp. x larg. x alt.): 312 x 182 x 133

Nº unidades por embalagem: 2 un.


Volume por embalagem: 0,021 m³

Peso líquido (2 un.): 2,9 kg

Peso bruto
(2 unidades + embalagem): 3,3 kg

Gavetas Nº 4 Divisórias ao través e ao comprido



Código 10390 

Notas: As gavetas são sempre fornecidas **sem divisórias**.
As etiquetas de identificação **estão incluídas**.



Estantes Metalo-Plásticas Nº 5, 6, 7 e 8

Com estrutura em CHAPA ZINCADA revestida a tinta "EPOXY" e gavetas em POLIESTIRENO CRISTAL.

Unidades de Medida: mm

SUC[®]

Nº 5 (com 3 gavetas nº 5)

Cores ● ●

Códigos 10200 10205



Dimensões (comp. x larg. x alt.): 360 x 228 x 175

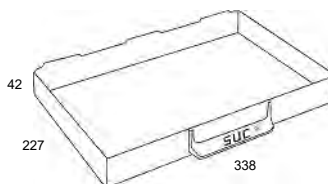
Nº unidades por embalagem: 2 un.

Volume por embalagem: 0,038 m³

Peso líquido (2 un.): 5,5 kg

Peso bruto
(2 unidades + embalagem): 6,1 kg

Gavetas Nº 5 Não permite divisórias



Código 10400

Nº 6 (com 4 gavetas nº 6)

Cores ● ●

Códigos 10210 10215



Dimensões (comp. x larg. x alt.): 360 x 228 x 175

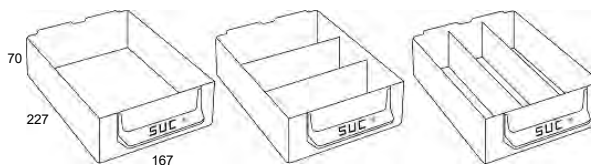
Nº unidades por embalagem: 2 un.

Volume por embalagem: 0,038 m³

Peso líquido (2 un.): 4,7 kg

Peso bruto
(2 unidades + embalagem): 5,3 kg

Gavetas Nº 6 Divisórias ao través e ao comprimento



Código 10410

Nº 7 (com 9 gavetas nº 7)

Cores ● ●

Códigos 10220 10225



Dimensões (comp. x larg. x alt.): 360 x 228 x 175

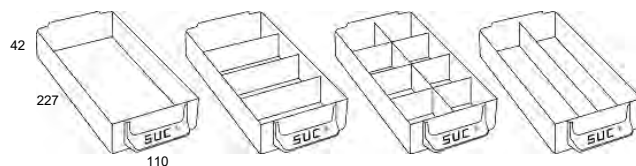
Nº unidades por embalagem: 2 un.

Volume por embalagem: 0,038 m³

Peso líquido (2 un.): 5,7 kg

Peso bruto
(2 unidades + embalagem): 6,3 kg

Gavetas Nº 7 Divisórias ao través, intercalar e ao comprimento



Código 10420

Nº 8 (com 2 gavetas nº 8)

Cores ● ●

Códigos 10230 10235



Dimensões (comp. x larg. x alt.): 360 x 228 x 175

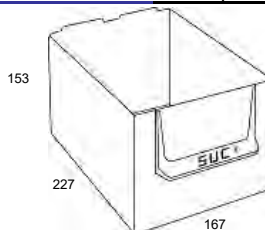
Nº unidades por embalagem: 2 un.

Volume por embalagem: 0,038 m³

Peso líquido (2 un.): 3,6 kg

Peso bruto
(2 unidades + embalagem): 4,3 kg

Gavetas Nº 8 Não permite divisórias



Código 10430

Notas: As gavetas são sempre fornecidas **sem divisórias**.
As etiquetas de identificação **estão incluídas**.



Estantes Metalo-Plásticas N° 15, 17, 24

Com estrutura em CHAPA ZINCADA revestida a tinta “EPOXY” e gavetas em POLIESTIRENO CRISTAL.

Unidades de Medida: mm

SUC®

N° 15 (com 15 gavetas: 6 n° 1; 6 n° 2; 1 n° 4; 2 n° 3)

Cores ● ●

Códigos 10240 10245

Dimensões (comp. x larg. x alt.): 312 x 182 x 403

N° unidades por embalagem: 1 un.

Volume por embalagem: 0,032 m³

Peso líquido (1 un.): 3,9 kg

Peso bruto
(1 unidade + embalagem): 4,5 kg



N° 17 (com 17 gavetas: 6 n° 1; 9 n° 2; 2 n° 4)

Cores ● ●

Códigos 10250 10255

Dimensões (comp. x larg. x alt.): 312 x 182 x 403

N° unidades por embalagem: 1 un.

Volume por embalagem: 0,032 m³

Peso líquido (1 un.): 4,2 kg

Peso bruto
(1 unidade + embalagem): 4,7 kg



N° 24 (com 24 gavetas: 15 n° 1; 9 n° 2)

Cores ● ●

Códigos 10260 10265

Dimensões (comp. x larg. x alt.): 312 x 182 x 403

N° unidades por embalagem: 1 un.

Volume por embalagem: 0,032 m³

Peso líquido (1 un.): 4,5 kg

Peso bruto
(1 unidade + embalagem): 5,1 kg



Notas: As gavetas são sempre fornecidas **sem divisórias**.
As etiquetas de identificação **estão incluídas**.



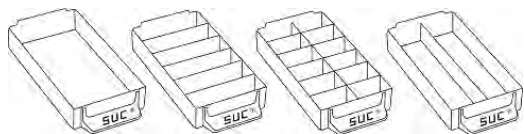
Divisórias para as Gavetas

Divisórias em POLIESTIRENO CRISTAL.



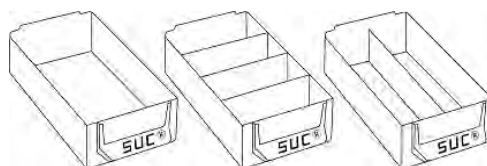
SUC®

Divisórias Nº 1



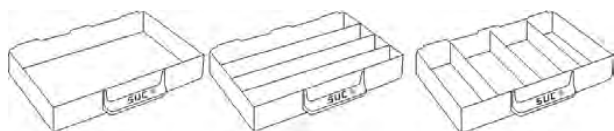
	<u>Códigos</u>
Jogo completo para cada gaveta	10020
Ao través (pequena)	10040
Ao comprido (grande)	10050
Intercalar	10030

Divisórias Nº 2



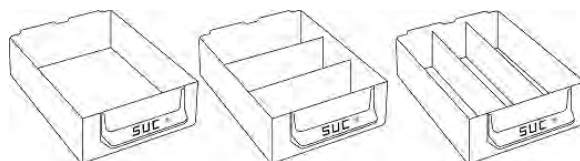
	<u>Códigos</u>
Ao través (pequena)	10060
Ao comprido (grande)	10070

Divisórias Nº 4



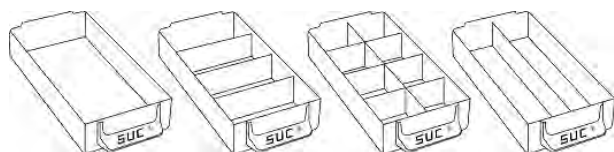
	<u>Códigos</u>
Ao través (grande)	10090
Ao comprido (pequena)	10070

Divisórias Nº 6



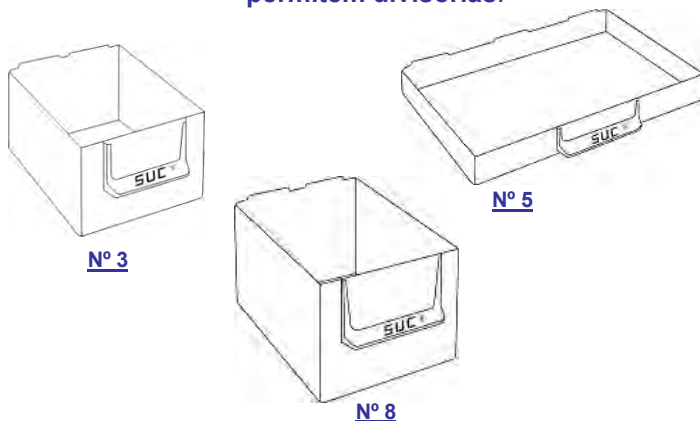
	<u>Códigos</u>
Ao través (pequena)	10110
Ao comprido (grande)	10120

Divisórias Nº 7



	<u>Códigos</u>
Intercalar	10130
Ao través (pequena)	10140
Ao comprido (grande)	10150

As gavetas **Nº 3**, **Nº 5** e **Nº 8** não permitem divisórias.



Suportes Simples para Estantes Metalo-Plásticas - N° 1 a 4

Em CHAPA DE AÇO revestida a tinta "EPOXY".

Unidades de Medida: mm

Cores ● ●


SUC®

1 Fila


2 Filas

3 Filas


Com Pés Baixos



11 Estantes



22 Estantes




33 Estantes


Com Pés Médios

TAMPOS MDF

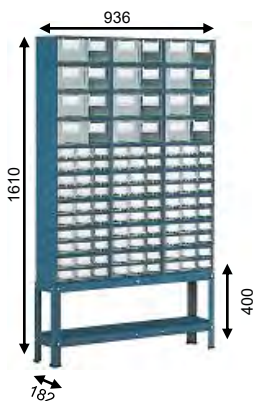
Disponíveis para todos os suportes simples e duplos



9 Estantes



18 Estantes

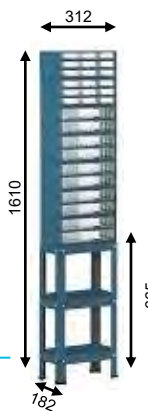


27 Estantes


Com Pés Altos

MÓDULOS METÁLICOS


Disponíveis apenas para todos os suportes simples



7 Estantes



14 Estantes



21 Estantes

Notas: Os modelos aqui ilustrados são exemplos das inúmeras combinações possíveis. Referências e quantidades são opção do cliente.



Suportes Simples para Estantes Metalo-Plásticas - Nº 5 a 8

Em CHAPA DE AÇO revestida a tinta "EPOXY".

Unidades de Medida: mm

Cores

SUC[®]

1 Fila


2 Filas

3 Filas


Com Pés Baixos



8 Estantes



16 Estantes




24 Estantes


Com Pés Médios

MÓDULOS METÁLICOS


Disponíveis apenas para todos os suportes simples



7 Estantes



14 Estantes

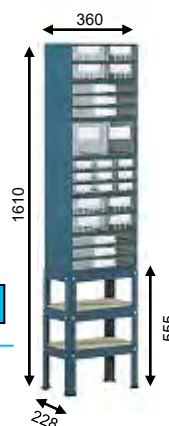


21 Estantes

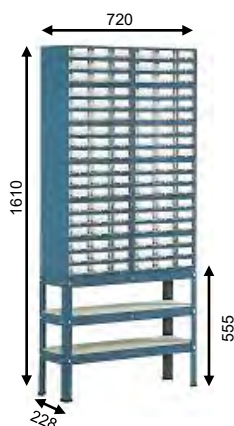
Com Pés Altos

TAMPOS MDF

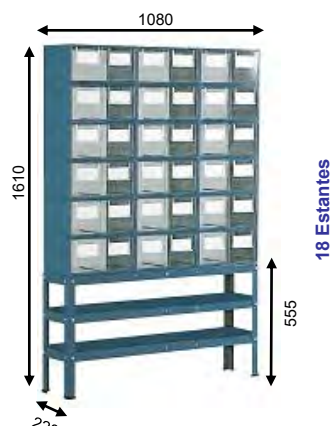
Disponíveis para todos os suportes simples e duplos



6 Estantes



12 Estantes



18 Estantes

Notas: Os modelos aqui ilustrados são exemplos das inúmeras combinações possíveis. Referências e quantidades são opção do cliente.



Suportes Simples para Estantes Metalo-Plásticas - Nº 1 a 4 e Nº 5 a 8



Em CHAPA DE AÇO revestida a tinta "EPOXY".





Unidades de Medida: mm

SUC®



Os códigos referem-se apenas ao suporte (sem Estantes Metalo-Plásticas)





Suportes Simples para Estantes Metalo-Plásticas - Nº 1 a 4

	Códigos			Peso líquido		
						
1 Fila – Pés Baixos	11440	11441		1,5 kg		
2 Filas – Pés Baixos	11470	11471		2 kg		
3 Filas – Pés Baixos	11500	11501		2,6 kg		

	Com TAMPOS MDF			Com MÓDULOS METÁLICOS				
	Códigos		Peso líquido		Códigos		Peso líquido	Qt. Mód. Met.
								
1 Fila – Pés Médios	11450	11451	3,8 kg	11455	11456	4,2 kg	1	
1 Fila – Pés Altos	11460	11461	6,4 kg	11465	11466	6,8 kg	2	
2 Filas – Pés Médios	11480	11481	5,4 kg	11485	11486	6,2 kg	2	
2 Filas – Pés Altos	11490	11491	9 kg	11495	11496	10,2 kg	4	
3 Filas – Pés Médios	11510	11511	7 kg	11515	11516	8,2 kg	3	
3 Filas – Pés Altos	11520	11521	11,8 kg	11525	11526	13,6 kg	6	

Suportes Simples para Estantes Metalo-Plásticas - Nº 5 a 8

	Códigos			Peso líquido		
						
1 Fila – Pés Baixos	11590	11591		2 kg		
2 Filas – Pés Baixos	11620	11621		2,6 kg		
3 Filas – Pés Baixos	11650	11651		4,2 kg		

	Com TAMPOS MDF			Com MÓDULOS METÁLICOS			
	Códigos		Peso líquido	Códigos		Peso líquido	Qt. Mód. Met.
							
1 Fila – Pés Médios	11600	11601	4,4 kg	11605	11606	4,8 kg	1
1 Fila – Pés Altos	11610	11611	6,8 kg	11615	11616	8 kg	2
2 Filas – Pés Médios	11630	11631	6,8 kg	11635	11636	8,4 kg	2
2 Filas – Pés Altos	11640	11641	10,2 kg	11645	11646	11,2 kg	4
3 Filas – Pés Médios	11660	11661	8,4 kg	11665	11666	10 kg	3
3 Filas – Pés Altos	11670	11671	13,4 kg	11675	11676	16,4 kg	6

Módulos Metálicos para Suportes Simples Estantes Metalo-Plásticas

	Dimensões (prof. x comp.)	Peso líquido (unitário)
Módulos Nº 1 a 4	175 x 315	0,72 kg
Módulos Nº 5 a 8	222 x 365	1,04 kg

Novidade



Para darmos resposta às crescentes exigências na armazenagem foram desenvolvidos **MÓDULOS METÁLICOS** para os suportes. Alternativa segura e eficiente aos tampos em MDF.

Suporte com Módulos Metálicos



Suporte com
Tampos em
MDF











Suportes Duplos para Estantes Metalo-Plásticas - Nº 1 a 4 e Nº 5 a 8

Em CHAPA DE AÇO revestida a tinta “EPOXY”.



Os códigos referem-se apenas ao suporte (sem Estantes Metalo-Plásticas)

Suportes Duplos para Estantes Metalo-Plásticas - Nº 1 a 4				Suportes Duplos para Estantes Metalo-Plásticas - Nº 5 a 8			
	Códigos		Peso líquido		Códigos		Peso líquido
							
2 Filas – Pés Baixos	11530	11531	2,2 kg	2 Filas – Pés Baixos	11680	11681	3 kg
3 Filas – Pés Baixos	11560	11561	3,2 kg	3 Filas – Pés Baixos	11710	11711	3,6 kg
			Peso líquido (com TAMPOS MDF)				Peso líquido (com TAMPOS MDF)
2 Filas – Pés Médios	11540	11541	5,4 kg	2 Filas – Pés Médios	11690	11691	6 kg
2 Filas – Pés Altos	11550	11551	8,4 kg	2 Filas – Pés Altos	11700	11701	9 kg
3 Filas – Pés Médios	11570	11571	6,6 kg	3 Filas – Pés Médios	11720	11721	7,4 kg
3 Filas – Pés Altos	11580	11581	10,4 kg	3 Filas – Pés Altos	11730	11731	11,4 kg

Caixas Stock

Em POLIESTIRENO SUPER-CHOQUE.

Unidades de Medida: mm



SUC®

Modelo O

Cores *



Códigos 20010 20011 20012 20013 20014 20015

Dimensões externas

(comp. x larg. x alt.):

100 x 90 x 55

Capacidade:

0,31 dm³

Nº unidades por embalagem:

30 un.

*(sortidas: 6 de cada cor)

Volume por embalagem:

0,017 m³

Peso líquido (30 un.):

1,4 kg


Peso bruto

(30 unidades + embalagem):

1,6 kg

Modelo A

Cores



Códigos 20020 20021 20024

Dimensões externas

(comp. x larg. x alt.):

100 x 200 x 100

Capacidade:

1,20 dm³

Nº unidades por embalagem:

20 un.

Volume por embalagem:

0,044 m³

Peso líquido (20 un.):

2,9 kg

Peso bruto

(20 unidades + embalagem):

3,3 kg

Modelo B

Cores



Códigos 20030 20031 20034

Dimensões externas

(comp. x larg. x alt.):

150 x 300 x 125

Capacidade:

4,10 dm³

Nº unidades por embalagem:

12 un.

Volume por embalagem:

0,054 m³

Peso líquido (12 un.):

3,7 kg


Peso bruto

(12 unidades + embalagem):

4,2 kg

Modelo C

Cores



Códigos 20040 20041 20044

Dimensões externas

(comp. x larg. x alt.):

225 x 400 x 170

Capacidade:

11 dm³

Nº unidades por embalagem:

12 un.

Volume por embalagem:

0,135 m³

Peso líquido (12 un.):

8,2 kg


Peso bruto

(12 unidades + embalagem):

9,0 kg

Modelo D

Cores



Códigos 20050 20051 20054

Dimensões externas

(comp. x larg. x alt.):

300 x 500 x 210

Capacidade:

24 dm³

Nº unidades por embalagem:

6 un.

Volume por embalagem:

0,200 m³

Peso líquido (6 un.):

7,3 kg

Peso bruto

(6 unidades + embalagem):

8,4 kg



A **CAIXA STOCK D** permite a aplicação de uma, duas ou três divisórias longitudinais.



Todas as **CAIXAS STOCK** e respectivas **TAMPAS** foram desenvolvidas para permitir a sua **sobreposição**, bem como permitir a formação de conjuntos com os vários modelos disponíveis.

Nota: As etiquetas de identificação **estão incluídas**.



Tampas e Divisórias para Caixas Stock

Em POLIESTIRENO SUPER-CHOQUE.

Unidades de Medida: mm



Tampas para Caixas Stock

	●	●	●	Dimensões (prof. x larg.)	Peso líquido
p/ caixa modelo A	20430	20431	20434	162 x 96	0,04 kg
p/ caixa modelo B	20440	20441	20444	267 x 145	0,12 kg
p/ caixa modelo C	20450	20451	20454	353 x 220	0,30 kg
p/ caixa modelo D	20460	20461	20464	431 x 295	0,54 kg



Divisória para Caixa Stock Modelo D (ao comprido)

	●	●	●	Dimensões (prof. x larg.)	Peso líquido
	20049	20046	20048	475 x 180	0,24 kg



Réguas-Suporte para Caixas Stock

Unidades de Medida: mm

Para aplicação nos suportes duplos para caixas stock, com apoios de rodas e pés metálicos, nos painéis expositores ou na parede.

Em CHAPA ZINCADA.

RÉGUA-SUPORTE para 5 Caixas Modelo O



Código: 20090

Dimensões (comp. x alt.): 490 x 40

Peso líquido (só da régua): 0,08 kg

NOVA PERFURAÇÃO da
Régua-Suporte para Caixas
Stock Modelo O

Novidade




Agora é possível
aparafusar a RÉGUA-
SUPORTE PARA CAIXAS
STOCK MODELO O aos
painéis expositores.



Em CHAPA DE AÇO revestida a tinta "EPOXY".

RÉGUA-SUPORTE para 6 Caixas Modelo A



Código: 20100

Dimensões (comp. x alt.): 608 x 104

Peso líquido (só da régua): 1 kg

RÉGUA-SUPORTE para 4 Caixas Modelo B



Código: 20120

Dimensões (comp. x alt.): 608 x 130

Peso líquido (só da régua): 1,2 kg

RÉGUA-SUPORTE para 9 Caixas Modelo A



Código: 20110

Dimensões (comp. x alt.): 912 x 104

Peso líquido (só da régua): 1,5 kg

RÉGUA-SUPORTE para 6 Caixas Modelo B



Código: 20130

Dimensões (comp. x alt.): 912 x 130

Peso líquido (só da régua): 1,9 kg

Suportes Simples para Caixas Stock

Em CHAPA DE AÇO revestida a tinta "EPOXY".

Unidades de Medida: mm

Os códigos referem-se apenas ao suporte (sem caixas stock).

SUC[®]

Mod. 90 A



Código:

21140

Dimensões

(comp. x larg. x alt.):

600 x 200 x 1610

Peso líquido

(só do suporte):

5,6 kg

Mod. 135 A



Código:

21190

Dimensões

(comp. x larg. x alt.):

900 x 200 x 1610

Peso líquido

(só do suporte):

6,8 kg

Mod. 62 AB (30 A + 32 B)



Código:

21150

Dimensões

(comp. x larg. x alt.):

600 x 300 x 1610

Peso líquido

(só do suporte):

5,8 kg

Mod. 76 AB (60 A + 16 B)



Código:

21160

Dimensões

(comp. x larg. x alt.):

600 x 300 x 1610

Peso líquido

(só do suporte):

5,8 kg

Mod. 93 AB (45 A + 48 B)



Código:

21200

Dimensões

(comp. x larg. x alt.):

900 x 300 x 1610

Peso líquido

(só do suporte):

7 kg

Mod. 114 AB (90 A + 24 B)



Código:

21210

Dimensões

(comp. x larg. x alt.):


900 x 300 x 1610

Peso líquido

(só do suporte):

7 kg

Mod. 36 B



Código:

21170

Dimensões

(comp. x larg. x alt.):


450 x 300 x 1610

Peso líquido

(só do suporte):

5 kg

Mod. 48 B



Código:

21180

Dimensões

(comp. x larg. x alt.):

600 x 300 x 1610

Peso líquido

(só do suporte):

5,8 kg

Mod. 60 B



Código:

21220

Dimensões

(comp. x larg. x alt.):

750 x 300 x 1610

Peso líquido

(só do suporte):

6,5 kg

Nota: As caixas stock estão disponíveis em **três cores** (amarelo, azul e cinza)



Suportes Simples para Caixas Stock

Em CHAPA DE AÇO revestida a tinta "EPOXY".

Unidades de Medida: mm

Os códigos referem-se apenas ao suporte (sem caixas stock).

SUC[®]

Mod. 72 B



Código:

21230

Dimensões

(comp. x larg. x alt.):

900 x 300 x 1610

Peso líquido

(só do suporte):

7 kg

Mod. 36 C



Código:

21240

Dimensões

(comp. x larg. x alt.):

900 x 400 x 1610

Peso líquido

(só do suporte):

7,3 kg

Mod. 48 BC (24 B + 24 C)



Código:

21250

Dimensões

(comp. x larg. x alt.):

900 x 400 x 1610

Peso líquido

(só do suporte):

7,3 kg

Mod. 60 BC (48 B + 12 C)



Código:

21260

Dimensões

(comp. x larg. x alt.):

900 x 400 x 1610

Peso líquido

(só do suporte):

7,3 kg

Mod. 81 ABC (45 A + 24 B + 12 C)



Código:

21270

Dimensões

(comp. x larg. x alt.):

900 x 400 x 1610

Peso líquido

(só do suporte):

7,3 kg

Mod. 14 D



Código:

21275

Dimensões

(comp. x larg. x alt.):

600 x 500 x 1610

Peso líquido

(só do suporte):

6 kg

Mod. 21 D



Código:

21280

Dimensões

(comp. x larg. x alt.):

900 x 500 x 1610

Peso líquido

(só do suporte):

7,5 kg

Mod. 28 CD (16 C + 12 D)



Código:

21285

Dimensões

(comp. x larg. x alt.):

900 x 500 x 1610

Peso líquido

(só do suporte):

7,5 kg

Mod. 39 BCD (18 B + 12 C + 9 D)



Código:

21290

Dimensões

(comp. x larg. x alt.):

900 x 500 x 1610

Peso líquido

(só do suporte):

7,5 kg

Nota: As caixas stock estão disponíveis em **três cores** (amarelo, azul e cinza)



Suportes Duplos para Caixas Stock

Em CHAPA DE AÇO revestida a tinta “EPOXY”.

Unidades de Medida: mm

Os códigos referem-se apenas ao suporte (sem caixas stock).



Com Apoios de Rodas

Mod. 88 AB (48 A + 40 B)



Código:
21370
Dimensões
(comp. x larg. x alt.):
620 x 600 x 1420
Peso líquido
(só do suporte):
40,8 kg

Mod. 112 AB (72 A + 40 B)




Código:
21380
Dimensões
(comp. x larg. x alt.):
620 x 600 x 1670
Peso líquido
(só do suporte):
46,3 kg

Mod. 80 B




Código:
21390
Dimensões
(comp. x larg. x alt.):
620 x 600 x 1670
Peso líquido
(só do suporte):
46,3 kg

Mod. 132 AB (72 A + 60 B)




Código:
21400
Dimensões
(comp. x larg. x alt.):
920 x 600 x 1420
Peso líquido
(só do suporte):
53,8 kg

Mod. 168 AB (108 A + 60 B)



Código:
21410
Dimensões
(comp. x larg. x alt.):
920 x 600 x 1670
Peso líquido
(só do suporte):
59,8 kg


Mod. 120 B



Código:
21420
Dimensões
(comp. x larg. x alt.):
920 x 600 x 1670
Peso líquido
(só do suporte):
59,8 kg

Com Pés Metálicos

Modelo	Código	Dimensões (comp. x larg. x alt.)	Peso líquido (só do suporte)
88 AB (48 A + 40 B)	21310	620 x 600 x 1420	37 kg
112 AB (72 A + 40 B)	21320	620 x 600 x 1670	42,5 kg
80 B	21330	620 x 600 x 1670	42,5 kg
132 AB (72 A + 60 B)	21340	920 x 600 x 1420	50 kg
168 AB (108 A + 60 B)	21350	920 x 600 x 1670	56 kg
120 B	21360	920 x 600 x 1670	56 kg



88 AB

168 AB

Nota: As caixas stock estão disponíveis em três cores (amarelo, azul e cinza)



Bancadas de Trabalho U33

Em CHAPA DE AÇO revestida a tinta "EPOXY".

A SOLUÇÃO IDEAL PARA O SEU LOCAL DE TRABALHO.

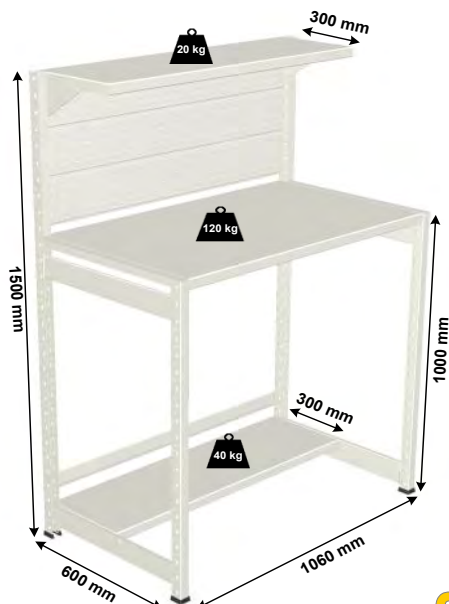
Unidades de Medida: mm



SUC®

Novidade

BANCADA DE TRABALHO U33 SIMPLES



Cor ●

Código 66910

Dimensões (comp. x larg. x alt.): 1060 x 600 x 1500

Carga máxima total recomendada: 180 kg
(uniformemente distribuída pelas prateleiras)

Peso do KIT: 27 kg

Dimensões da Embalagem (comp. x larg. x prof.): 1070 x 610 x 90



SIMPLES

BANCADA DE TRABALHO U33 DUPLA

Cor ●

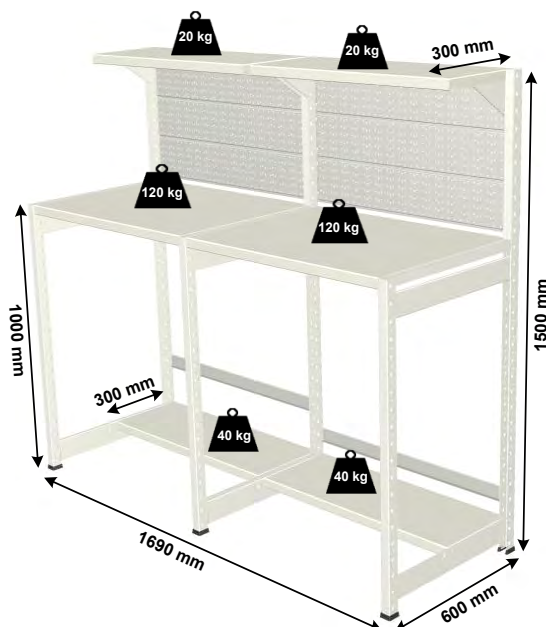
Código 66920

Dimensões (comp. x larg. x alt.): 1690 x 600 x 1500

Carga máxima total recomendada: 2 x 180 kg
(uniformemente distribuída pelas prateleiras)

Peso do KIT: 44 kg

Dimensões da Embalagem (comp. x larg. x prof.): 1620 x 610 x 90



DUPLA



Bancada de Trabalho L36

Em CHAPA DE AÇO revestida a tinta "EPOXY".

A SOLUÇÃO IDEAL PARA O SEU LOCAL DE TRABALHO.

Unidades de Medida: mm

SUC[®]

Novidade

Tampos em MDF



NOVA PERFURAÇÃO dos Prumos L36



ANTES

Maior versatilidade da Bancada de Trabalho L36 com nova perfuração dos prumos.



AGORA

Prumos

(espessura: 1,8 mm)

Dimensões (alt.)	Peso líquido (unitário)	Códigos	
		●	●
800	0,76 kg	69480	69481
900	0,88 kg	69490	69491
1000	0,94 kg	69495	69496



Pé Plástico Simples

(em nylon)

Peso líquido (unitário)	Código
0,005 kg	68780
Dimensões (comp. x larg.)	
43 x 43	



Pé Plástico Duplo

(em nylon)

Peso líquido (unitário)	Código
0,01 kg	69780
Dimensões (comp. x larg.)	
80 x 43	



Travessas

(espessura: 1,8 mm)

Dimensões (comp.)	Peso líquido (unitário)	Códigos	
		●	●
400	0,37 kg	69580	69581
600	0,55 kg	69590	69591
800	0,74 kg	69600	69601
1000	0,91 kg	69610	69611
1200	1,12 kg	69620	69621



Parafusos com Fêmea

Peso líquido (unitário)	Código
0,01 kg	69790



Tampos MDF (cortados à medida)

MDF de 16^{mm} espessura

Códigos

96xxx

MDF de 19^{mm} espessura

99xxx

xxx = conforme medidas



U 3 3

Em CHAPA DE AÇO revestida a tinta "EPOXY".

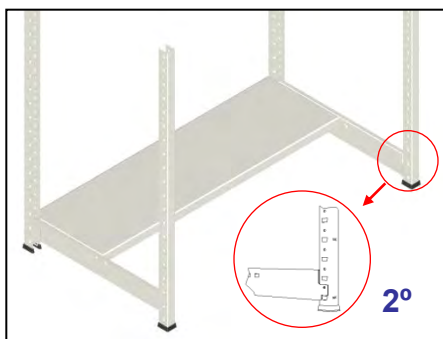
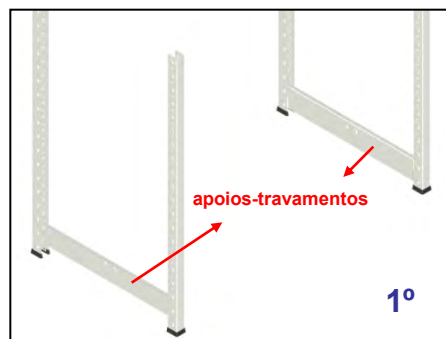
SISTEMA FIÁVEL, RESISTENTE E DECORATIVO.



SUC®



PORMENOR DE MONTAGEM dos apoios-travamentos para prateleiras duplas



Em CHAPA DE AÇO revestida a tinta "EPOXY".

SISTEMA FIÁVEL, RESISTENTE E DECORATIVO.

Unidades de Medida: mm



SUC®

Colunas

(espessura: 1,5 mm)

Dimensões (alt.)	Peso líquido (unitário)	Códigos	
		○	●
1000	1,2 kg	66251	66252
1250	1,5 kg	66256	66257
1500	1,8 kg	66261	66262
1750	2,0 kg	66266	66267
2000	2,4 kg	66271	66272
2250	2,6 kg	66276	66277
2500	3,1 kg	66281	66282



Travamentos

(espessura: 1,25 mm)

Dimensões (comp.)	Peso líquido (unitário)	Códigos	
		○	●
<u>Laterais:</u>			
300	0,22 kg	66312	66311
400	0,30 kg	66322	66321
500	0,38 kg	66326	66327
600	0,48 kg	66329	66328
<u>Longitudinais:</u>			
800	0,60 kg	66331	66330
900	0,67 kg	66341	66340
1000	0,72 kg	66351	66350

Pé Plástico

(em nylon)

Dimensões
(comp. x larg.)

44 x 38

Peso líquido
(unitário)

0,006 kg

Código

66780



Prateleiras Metálicas

(espessura: 1 mm)



Dimensões (comp. x prof.)	Peso líquido (unitário)	Códigos	
		○	●
800 x 300	2,6 kg	66421	66420
900 x 300	2,9 kg	66431	66430
1000 x 300	3,2 kg	66441	66440
800 x 400	3,2 kg	66451	66450
900 x 400	3,6 kg	66461	66460
1000 x 400	4,1 kg	66471	66470
800 x 500	3,9 kg	66463	66462
900 x 500	4,5 kg	66466	66465
1000 x 500	4,9 kg	66473	66472
800 x 600 (c/ 1 reforço)	5,6 kg	66483	66482
900 x 600 (c/ 1 reforço)	6,2 kg	66493	66492
1000 x 600 (c/ 1 reforço)	7,0 kg	66477	66476

Carga por prateleira: 100 kg (uniformemente distribuída)

Reforços de Prateleiras

(espessura: 1,5 mm)

Dimensões (comp.)	Peso líquido (unitário)	Códigos	
		○	●
800	1,0 kg	66361	66360
900	1,1 kg	66371	66370
1000	1,3 kg	66381	66380



Fixador (em nylon)



Dimensões (diâmetro)	Peso líquido (unitário)	Código
13	0,0001 kg	66800

Emenda de Coluna

(espessura: 1,5 mm)



Dimensões (comp.)	Peso líquido (unitário)	Código	
		○	●
125	0,13 kg	66293	66294

Separadores

(espessura: 1 mm)



Dimensões (comp.)	Peso líquido (unitário)	Códigos	
		○	●
300	0,63 kg	66572	66570
400	0,83 kg	66582	66580

Apoios-Travamentos - para 2 prateleiras em paralelo

(espessura: 1,25 mm)

Dimensões (comp.)	Peso líquido (unitário)	Códigos	
		○	●
600	0,51 kg	66011	66012
800	0,66 kg	66021	66022



Remates Metálicos

(chapa zincada de 0,5 mm, revestida a tinta "EPOXY")

Dimensões (comp.)	Peso líquido (unitário)	Códigos	
		○	●
300	0,10 kg	66531	66530
400	0,13 kg	66541	66540
500	0,16 kg	66546	66545
600	0,19 kg	66548	66547



Em CHAPA DE AÇO revestida a tinta "EPOXY".

SISTEMA FIÁVEL, RESISTENTE E DECORATIVO.



SUC®

ESQUEMA DE MONTAGEM



Verifique sempre, em primeiro lugar, o sentido da estampagem **SUC** nas colunas.

Formação da ilharga.

Travamentos laterais aplicados no exterior da coluna.

Junção de duas ilhargas.

Travamentos longitudinais aplicados no exterior das colunas perfuradas.

Montagem das prateleiras.

INDIVIDUAL



vista lateral

vista de trás

vista de frente

INDIVIDUAL + EXTENSÃO



Junção ilharga com travamentos longitudinais.

Travamentos longitudinais aplicados no exterior da coluna perfurada.

Junção ilharga com travamentos longitudinais na estante individual.

Montagem das prateleiras.

U 5 5

Em CHAPA DE AÇO revestida a tinta "EPOXY".

SISTEMA DE ELEVADA RESISTÊNCIA.

Unidades de Medida: mm



SEGURANÇA



SUC[®]


Colunas (espessura: 1,8 mm)

Dimensões (alt.)	Peso líquido (unitário)	Códigos
1500	2,3 kg	60284
2000	3,0 kg	60285
2500	3,8 kg	60286
3000	4,5 kg	60287



Travessas Longitudinais (espessura: 1,8 mm)

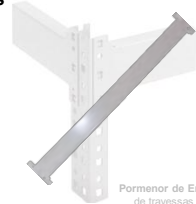
Dimensões (comp.)	Peso líquido (unitário)	Códigos	Nº Trav. Centrais
1200	2,1 kg	60710	1
1500	2,5 kg	60720	1
1800	2,9 kg	60730	2
2100	3,6 kg	60740	2



Pormenor de Encaixe
de travessas em
coluna

Travessas Laterais (espessura: 1,8 mm)

Dimensões (comp.)	Peso líquido (unitário)	Códigos
600	1,0 kg	60680
750	1,1 kg	60690
900	1,4 kg	60700
1050	1,6 kg	60705



Pormenor de Encaixe
de travessas em
coluna

Travamentos para Plataformas (espessura: 1,5 mm)

Dimensões (comp.)	Peso líquido (unitário)	Códigos
600	0,79 kg	60610
750	0,97 kg	60611
900	1,15 kg	60612
1050	1,36 kg	60613
1250	1,56 kg	60614



Travamentos Centrais (espessura: 1,5 mm)

Dimensões (comp.)	Peso líquido (unitário)	Códigos
600	0,76 kg	60352
750	0,92 kg	60353
900	1,16 kg	60354
1050	1,27 kg	60355



Tampos MDF (cortados à medida)

	Códigos	Carga por prateleira (uniformemente distribuída)
MDF de 16 ^{mm} espessura	96xxx	500 kg
MDF de 19 ^{mm} espessura	99xxx	500 kg

xxx = conforme medidas



Patilha de Fixação ao Solo (espessura: 2 mm)

Peso líquido (unitário)	Código	Dimensões (comp.)
0,052 kg	67280	68



Pé Metálico (espessura: 1,8 mm)

Peso líquido (unitário)	Código	Dimensões (comp. x larg.)
0,055 kg	60980	60 x 40



Parafusos para Travessas (c/fêmea)

Peso líquido (unitário)	Código
0,014 kg	60970



Emenda de Coluna (espessura: 1,8 mm)

Peso líquido (unitário)	Código	Dimensões (comp.)
0,19 kg	60294	122



L 25

Em CHAPA DE AÇO revestida a tinta "EPOXY".

ESTANTES EFICIENTES, PRÁTICAS, ECONÓMICAS E RESISTENTES.

Unidades de Medida: mm

SUC®

Colunas

(espessura: 1,8 mm)

Dimensões (alt.)	Peso líquido (unitário)	Códigos	
		●	●
800	0,49 kg	67050	67051
1000	0,61 kg	67060	67061
1250	0,71 kg	67070	67071
1500	0,88 kg	67080	67081
1750	1,06 kg	67090	67091
2000	1,21 kg	67100	67101
2500	1,45 kg	67110	67111



Para Cargas Leves

Travessas

(espessura: 1,5 mm)

Dimensões (comp.)	Peso líquido (unitário)	Códigos	
		●	●
250	0,14 kg	67370	67371
300	0,18 kg	67380	67381
400	0,24 kg	67390	67391
500	0,30 kg	67400	67401
600	0,34 kg	67410	67411
700	0,41 kg	67415	67416
800	0,49 kg	67420	67421
900	0,52 kg	67430	67431
1000	0,59 kg	67440	67441



Possibilidade de optar por TAMPOS MDF ou MÓDULOS METÁLICOS.
(ver **Novidade** pág. 26)

Emenda de Coluna

(espessura: 1,8 mm)



Dimensões (comp.)	Peso líquido (unitário)	Código	
		●	●
64	0,04 kg	67290	67291

Patilha Fixação Coluna ao Solo

(espessura: 2 mm)

Peso líquido (unitário)	Códigos		Dimensões (comp.)
	●	●	
0,052 kg	67280	67281	68



Pé Plástico (em nylon)

Peso líquido (unitário)	Código	Dimensões
0,004 kg	67480	34 x 34



Parafuso Ligação das Estantes

(com parafuso, anilha e fêmea)

Peso líquido (unitário)	Código
0,009 kg	67490



L 3 5

Em CHAPA DE AÇO revestida a tinta "EPOXY".

ESTANTES EFICIENTES, PRÁTICAS, ECONÓMICAS E RESISTENTES.

Unidades de Medida: mm

SUC®

Colunas

(espessura: 1,8 mm)




Dimensões (alt.)	Peso líquido (unitário)	Códigos		
				
800	0,67 kg	68130	68131	
1000	0,83 kg	68140	68141	
1250	1,10 kg	68150	68151	
1500	1,29 kg	68160	68161	
1750	1,35 kg	68170	68171	
2000	1,72 kg	68180	68181	
2500	2,18 kg	68190	68191	
3000	2,59 kg	68195	68196	



Para Cargas Médias

Travessas




(espessura: 1,8 mm)

	Dimensões (comp. x alt.)	Peso líquido (unitário)	Códigos	
				
	250	0,21 kg	68500	68501
	300	0,25 kg	68510	68511
	400	0,34 kg	68520	68521
	500	0,43 kg	68530	68531
	600	0,51 kg	68540	68541
	700	0,58 kg	68545	68546
	800	0,70 kg	68550	68551
	900	0,74 kg	68560	68561
	1000	0,86 kg	68570	68571

Possibilidade de optar por TAMPOS MDF ou MÓDULOS METÁLICOS.
(ver **Novidade** pág. 26)



Emenda de Coluna

(espessura: 1,8 mm)


	Dimensões (comp.)	Peso líquido (unitário)	Código	
				
	80	0,07 kg	68291	68292

Patilha Fixação Coluna ao Solo

(espessura: 2 mm)


Peso líquido (unitário)	Códigos		Dimensões (comp.)
			
0,052 kg	67280	67281	68

Pé Plástico (em nylon)

Peso líquido (unitário)	Código	Dimensões	
0,005 kg	68780	43 x 43	

Parafuso Ligação das Estantes

(com parafuso, anilha e fêmea)

Peso líquido (unitário)	Código	
0,02 kg	68790	

Módulos Metálicos e Tampos MDF para L25/L35

Em CHAPA DE AÇO revestida a tinta "EPOXY".

ESTANTES EFICIENTES, PRÁTICAS, ECONÓMICAS E RESISTENTES.

Unidades de Medida: mm

SUC[®]



Módulos Metálicos



Tampos MDF



Permite a combinação de módulos metálicos com tampos MDF ou outros artigos da gama SUC (Tinas).

Módulos Metálicos (espessura: 1,5 mm)

	Dimensões (larg. x prof.)	Peso líquido (unitário)	Códigos	
			●	●
Módulos Metálico 200 x 300	197 x 298	0,78 kg	67450	67451
Módulos Metálico 300 x 300	297 x 298	1,09 kg	67455	67456
Módulos Metálico 200 x 400	197 x 398	0,98 kg	67460	67461
Módulos Metálico 300 x 400	297 x 398	1,44 kg	67465	67466



Novidade

Tampos MDF (cortados à medida)

Códigos		
MDF de 10^{mm} espessura	90xxx	para profundidades até 600 mm
MDF de 16^{mm} espessura	96xxx	} para profundidades superiores a 600 mm
MDF de 19^{mm} espessura	99xxx	
xxx = conforme medidas		



TABELA DE CARGAS (recomendadas para cargas uniformemente distribuídas)

TABELA DE CARGAS (recomendadas para cargas uniformemente distribuídas)			Carga por Prateleira (Cj ^{to} . Módulos Metálicos / Tampos MDF)	Carga por Prateleira (Tampos MDF)		
Tipo	Por Estante	Comp. Prof.	Até 400 mm	Até 600 mm	Até 700 mm	Até 800 mm
L25	600 kg	800 mm	125 kg	100 kg	--	--
		1000 mm	100 kg	75 kg	--	--
L35	1 500 kg	800 mm	250 kg	225 kg	175 kg	150 kg
		1000 mm	225 kg	200 kg	150 kg	100 kg

Carga máxima recomendada por módulo isolado: 50 kg



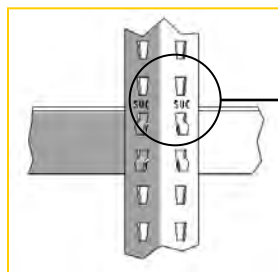
Estante LAR

Em CHAPA DE AÇO revestida a tinta "EPOXY".


MONTAGEM FÁCIL E SEGURA SEM PARAFUSOS.

Unidades de Medida: mm

SUC®



Na concepção do sistema de encaixe está o segredo da segurança



KIT Estante LAR (com prateleiras metálicas)

Dimensões (alt. x comp. x larg.)	Nº prateleiras	Peso do KIT	Carga por prateleira (uniformemente distribuída)	Carga máxima por estante	Código
1500 x 750 x 300	4	11,5 kg	75 kg	300 kg	67500

Prateleira Suplementar Completa (com 2 travessas de 300 + 2 travessas de 750)

Dimensões (comp. x prof.)	Peso líquido (unitário)	Carga por prateleira	Código
750 x 300	2,1 kg	75 kg	67575

Prateleira Suplementar Simples (espessura: 0,6 mm)

Dimensões (comp. x prof.)	Peso líquido (unitário)	Carga por prateleira	Código
750 x 300	1,4 kg	75 kg	67574

Coluna (espessura: 1,25 mm)

Dimensões (alt.)	Peso líquido (unitário)	Código
2000	1,1 kg	67550

Travessas (espessura: 1,25 mm)

Dimensões (comp.)	Peso líquido (unitário)	Código
300	0,09 kg	67558
750	0,26 kg	67559



L50

Em CHAPA DE AÇO revestida a tinta "EPOXY".

ESTANTE APROPRIADA PARA CARGAS PESADAS.

Unidades de Medida: mm



SUC[®]



SEGURANÇA

Colunas

(espessura: 2 mm)

Dimensões (comp.)	Peso líquido (unitário)	Códigos
		●
900	1,4 kg	65200
1500	2,2 kg	65210
2000	2,9 kg	65220
2500	3,8 kg	65230
3000	4,3 kg	65240



Travessas

(espessura: 2 mm)

Dimensões (comp.)	Peso líquido (unitário)	Códigos
		●
600	1,1 kg	65630
800	1,5 kg	65640
1000	1,9 kg	65650
1200	2,3 kg	65660
1500	2,8 kg	65670



Tampos MDF (cortados à medida)

	Códigos
MDF de 16 ^{mm} espessura	96xxx
MDF de 19 ^{mm} espessura	99xxx
xxx = conforme medidas	



Carga por prateleira
(uniformemente distribuída)

Comprimento até 1000	600 kg
Comprimento até 1200	500 kg
Comprimento até 1500	300 kg

Pé Metálico

(espessura: 2 mm)

Peso líquido (unitário)	Código	Dimensões (comp. x larg.)
0,051 kg	65980	55 x 55



Suporte de Plataforma (par)

(espessura: 2 mm)

Peso líquido (unitário)	Código	Dimensões (alt. x larg.)
0,18 kg	65600	157 x 49



Emenda de Coluna

(espessura: 2 mm)

Peso líquido (unitário)	Código	Dimensões (comp.)
0,13 kg	65292	91



Parafuso para travessas (c/ fêmea)

Peso líquido (unitário)	Código
0,014 kg	65960



Parafuso de ligação

(c/ fêmea e anilha nylon)

Peso líquido (unitário)	Código
0,019 kg	65970



Patilha Fixação Coluna ao Solo

(espessura: 2 mm)

Peso líquido (unitário)	Código	Dimensões (comp.)
0,052 kg	67281	68



Painéis Expositores


Em CHAPA DE AÇO revestida a tinta "EPOXY".

Unidades de Medida: mm

SUC[®]

Painéis Expositores Perfurados (espessura: 0,8 mm)

	Ref ^o	Dimensões (alt. x comp.)	Peso líquido (unitário)	Códigos	
				○	●
Para Estantes L25, L35 e U33	PE 46/30	460 x 300	0,91 kg	70030	70031
Para Estantes L25, L35 e U33	PE 46/40	460 x 400	1,2 kg	70040	70041
Para Estantes L25, L35 e U33	PE 46/60	460 x 600	1,8 kg	70050	70051
Para Estantes L25, L35 e U33	PE 46/80	460 x 800	2,4 kg	70060	70061
Para Estantes L25 e L35	PE 46/50	460 x 500	1,5 kg	70045	70046
Para Estantes L25 e L35	PE 46/90	460 x 900	2,7 kg	70075	70076
Para Estantes L25 e L35	PE 46/100	460 x 1000	3,0 kg	70080	70081
Para Estantes U33	PEU 46/85	460 x 850	2,6 kg	70070	70071
Para Estantes U33	PEU 46/95	460 x 950	2,8 kg	70077	70078
Para Estantes U33	PEU 46/105	460 x 1050	3,1 kg	70090	70091



Painéis Expositores Lisos (espessura: 0,8 mm)

	Ref ^o	Dimensões (alt. x larg.)	Peso líquido (unitário)	Códigos	
				○	●
Para Estantes L25, L35 e U33	PE 46/30	460 x 300	0,95 kg	70095	70400
Para Estantes L25, L35 e U33	PE 46/40	460 x 400	1,3 kg	70096	70405
Para Estantes L25, L35 e U33	PE 46/60	460 x 600	1,8 kg	70098	70415
Para Estantes L25, L35 e U33	PE 46/80	460 x 800	2,5 kg	70099	70420
Para Estantes L25 e L35	PE 46/50	460 x 500	1,6 kg	70097	70410
Para Estantes L25 e L35	PE 46/90	460 x 900	2,8 kg	70101	70430
Para Estantes L25 e L35	PE 46/100	460 x 1000	3,1 kg	70103	70440
Para Estantes U33	PEU 46/85	460 x 850	2,6 kg	70100	70425
Para Estantes U33	PEU 46/95	460 x 950	2,9 kg	70102	70435
Para Estantes U33	PEU 46/105	460 x 1050	3,2 kg	70104	70445



Conjunto fixador de painéis (parafuso, fêmea e anilha)

Peso líquido (unitário)	Código
0,007 kg	70010



Fixador redondo nylon para suporte com ganchos

Dimensões (diâmetro)	Peso líquido (unitário)	Código
13	0,0001 kg	66800



Ganchos

Em CHAPA DE AÇO revestida a tinta "EPOXY".

SUC®

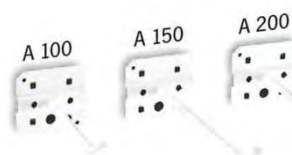
Unidades de Medida: mm

Ganchos

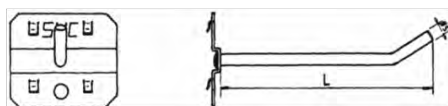
(espessura base: 1,5 mm)

(gancho - varão de aço: Ø 5mm)

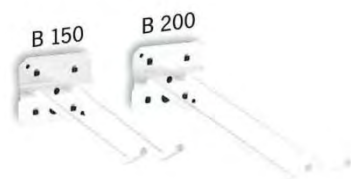
Refª	Dimensões (larg.)	Nº de unidades por embalagem	Peso líquido (embalagem)	Carga máxima admissível	Códigos	
					○	●
A 100	100	6 un.	0,23 kg	5 kg	70110	70119
A 150	150	6 un.	0,30 kg	3 kg	70120	70129
A 200	200	6 un.	0,35 kg	2 kg	70130	70139
B 150	150	6 un.	0,45 kg	5 kg	70150	70159
B 200	200	6 un.	0,54 kg	4 kg	70160	70169
C 25	25	6 un.	0,20 kg	8 kg	70170	70179
C 50	50	6 un.	0,22 kg	6 kg	70180	70189
C 75	75	6 un.	0,25 kg	5 kg	70190	70199
D 50	50	6 un.	0,29 kg	8 kg	70210	70219
D 100	100	6 un.	0,38 kg	6 kg	70220	70229



Tipo: - A



carga máxima admissível (kg)	L (mm)		
	100	150	200
	5	3	2



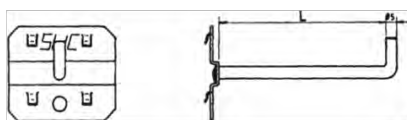
Tipo: - B



carga máxima admissível (kg)	L (mm)	
	150	200
	5	4



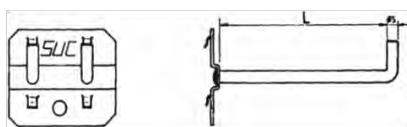
Tipo: - C



carga máxima admissível (kg)	L (mm)		
	25	50	75
	8	6	5



Tipo: - D



carga máxima admissível (kg)	L (mm)	
	50	100
	8	6



Suportes Expositores

Em CHAPA DE AÇO revestida a tinta "EPOXY".

SUC[®]

Unidades de Medida: mm

Suportes Expositores Simples com Pés Fixos

Ref ^o	Dimensões (alt. x larg. x comp.)	Peso líquido (unitário)	Códigos	
			○	●
SF 153/62	1530 x 620 x 340	12 kg	70310	70311
SF 153/92	1530 x 920 x 340	16 kg	70320	70321
SF 198/62	1980 x 620 x 340	16 kg	70330	70331
SF 198/92	1980 x 920 x 340	20 kg	70340	70341



Suportes Expositores Duplos com Pés Fixos

Ref ^o	Dimensões (alt. x larg. x comp.)	Peso líquido (unitário)	Códigos	
			○	●
DF 156/62	1560 x 620 x 600	29 kg	70270	70271
DF 156/92	1560 x 920 x 600	38 kg	70280	70281
DF 201/62	2015 x 620 x 600	34 kg	70290	70291
DF 201/92	2015 x 920 x 600	45 kg	70300	70301



Suportes Expositores Duplos com Rodízios

Ref ^o	Dimensões (alt. x larg. x comp.)	Peso líquido (unitário)	Códigos	
			○	●
DR 152/62	1525 x 620 x 600	29 kg	70230	70231
DR 152/92	1525 x 920 x 600	38 kg	70240	70241
DR 197/62	1975 x 620 x 600	34 kg	70250	70251
DR 197/92	1975 x 920 x 600	45 kg	70260	70261



Prateleira Suplementar

- Ajustável à altura desejada até um máximo de 800 mm.

Novidade

Prateleira Suplementar para Suportes Expositores

	Dimensões (comp.x larg.)	Peso líquido (unitário)	Códigos	
			○	●
Prateleira Suplementar para Sup. Exp. c/ 600 mm	607 x 300	2,0 kg	70950	70955
Prateleira Suplementar para Sup. Exp. c/ 900 mm	913 x 300	2,9 kg	70960	70965



Etiquetas em cartão e PVC magnético



Unidades de Medida: mm

ETIQUETAS EM CARTÃO (Para as caixas stock, tinas e estantes metalo-plásticas) embalagens de 100 un.:

Códigos	Dimensões (comp. x larg. x esp.)	Finalidade
10280	69,5 x 19,0 x 0,6	Estante metalo-plástica n.º 1 e caixa stock A
10290	69,5 x 25,0 x 0,6	Estante metalo-plástica n.º 2 e caixa stock B
10300	90,0 x 40,0 x 0,6	Estante metalo-plástica n.º 3 e tinas
10310	115,0 x 25,0 x 0,6	Estante metalo-plástica n.º 4
10320	115,0 x 25,0 x 0,6	Estante metalo-plástica n.º 5
10330	114,0 x 32,0 x 0,6	Estante metalo-plástica n.º 6 e caixas stock C e D
10340	74,0 x 22,0 x 0,6	Estante metalo-plástica n.º 7
10350	114,0 x 50,0 x 0,6	Estante metalo-plástica n.º 8

ETIQUETA EM PVC MAGNÉTICO (Para o perfil metálico) embalagens de 10 un.:

Códigos	Dimensões (comp. x larg. x esp.)
67580	150 X 25 x 0,5



Mini-Contentores

Em PLÁSTICO POLIESTIRENO CRISTAL com dobradiças reforçadas e fecho eficiente.

Unidades de Medida: mm



SUC®

P 1



Nota: sem divisórias

Refª	Dimensões (comp. x larg. x alt.)	Nº de unidades por embalagem	Volume por embalagem	Peso líquido (100 un.)	Peso bruto (100 unidades + embalagem)	Código
P 1	80 x 52 x 37	100 un.	0,022 m³	2,8 kg	3,1 kg	50010

Modelos Pequenos

Refª	Dimensões (comp. x larg. x alt.)	Nº de unidades por embalagem	Volume por embalagem	Nº divisórias	Peso líquido (10 un.)	Peso bruto (10 unidades + embalagem)	Códigos
P 6	190 x 130 x 35	10 un.	0,011 m³	6	1,3 kg	1,7 kg	50020
P 7				7	1,4 kg	1,8 kg	50030
P 9				9+1	1,4 kg	1,8 kg	50040
P 12				12	1,5 kg	1,9 kg	50050

Ref. P 6

Ref. P 7

Ref. P 9

Ref. P 12

Modelos Médios

Refª	Dimensões (comp. x larg. x alt.)	Nº de unidades por embalagem	Volume por embalagem	Nº divisórias	Peso líquido (10 un.)	Peso bruto (10 unidades + embalagem)	Códigos
M 8	275 x 157 x 40	10 un.	0,022 m³	8	2,7 kg	3,2 kg	50060
M 10				10	2,7 kg	3,2 kg	50070
M 13				13+1	2,8 kg	3,3 kg	50080
M 18				18	2,9 kg	3,4 kg	50090

Ref. M 8

Ref. M 10

Ref. M 13

Ref. M 18

Modelos Grandes

Refª	Dimensões (comp. x larg. x alt.)	Nº de unidades por embalagem	Volume por embalagem	Nº divisórias	Peso líquido (10 un.)	Peso bruto (10 unidades + embalagem)	Códigos
G 2	300 x 200 x 60	10 un.	0,047 m³	2	3,8 kg	4,7 kg	50100
G 8				8	4,3 kg	5,2 kg	50110
G 15				15	5,1 kg	6,0 kg	50120

Ref. G 2

Ref. G 8

Ref. G 15



Malas de Ferramenta

Em PLÁSTICO INQUEBRAVEL ABS.

Unidades de Medida: mm



SUC®

Modelo Pequeno (Mala de Pesca)

Cores ● ●

Códigos 40045 40046

Dimensões (comp. x larg. x alt.): 290 x 180 x 145

Nº tabuleiros: 1 tabuleiro

Nº unidades por embalagem: 2 un.

Volume por embalagem: 0,018 m³

Peso líquido (2 un.): 1,5 kg

Peso bruto
(2 unidades + embalagem): 1,8 kg



Modelo Médio (Mala de Ferramentas)

Cores ● ●

Códigos 40040 40041

Dimensões (comp. x larg. x alt.): 378 x 180 x 130

Nº tabuleiros: 2 tabuleiros

Nº unidades por embalagem: 2 un.

Volume por embalagem: 0,021 m³

Peso líquido (2 un.): 2,4 kg

Peso bruto
(2 unidades + embalagem): 2,7 kg



Nota: Acessórios não incluídos.



Tinas

Em POLIETILENO DE ALTA DENSIDADE.



SUC®

Tinas

Cores  

Códigos 30010 30011

Dimensões (comp. x larg. x alt.): 400 x 232 x 190

Capacidade: 13,2 dm³

Peso líquido (unitário): 0,82 kg



Carro de Apoio

Em CHAPA DE AÇO revestida a tinta “EPOXY”.

Unidades de medida: mm

SUC®

Carro de Apoio

Cor ☐

Código 21430

Dimensões (comp. x larg. x alt.): 920x 580 x 980

Carga máxima total recomendada:
(recomendadas para cargas uniformemente distribuídas) 200 Kg

Peso líquido (unitário): 28 Kg

Dimensões da embalagem
(comp. x larg. x alt.): 920 x 580 x 980

Peso da bruto:
1 carro+embalagem: 29 Kg



Modelo base



Modelo composto vista de frente



Modelo composto vista lateral

A versatilidade do nosso carro de apoio permite ao cliente adaptar o carro às suas necessidades específicas, compondo com os nossos produtos, exemplo: caixas de stock A e B e tinas.





SUC[®]