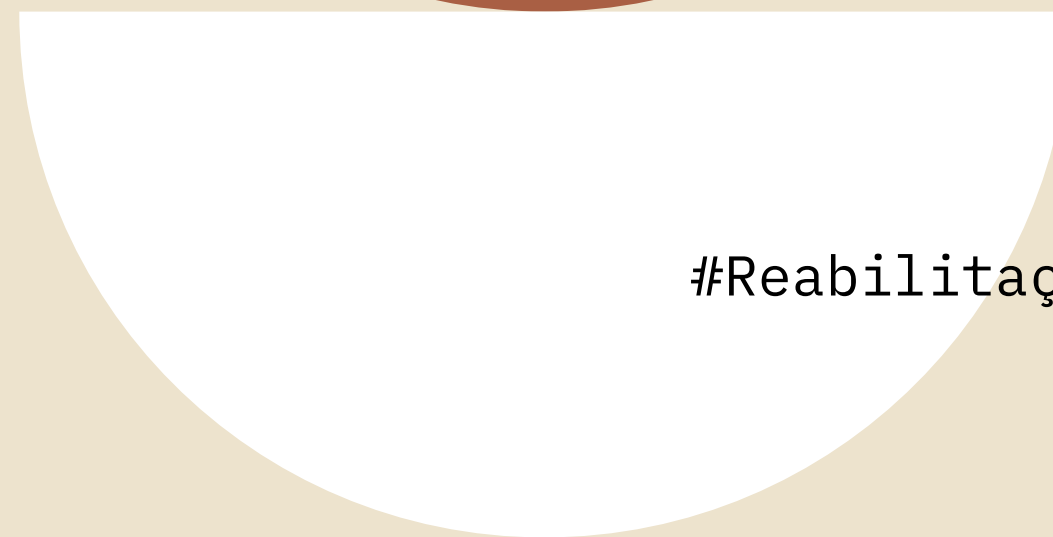



CATÁLOGO SUSSIDI 2025

REABILITAÇÃO NEUROCOGNITIVA PERFETTI



#ReabilitaçãoPerfetti

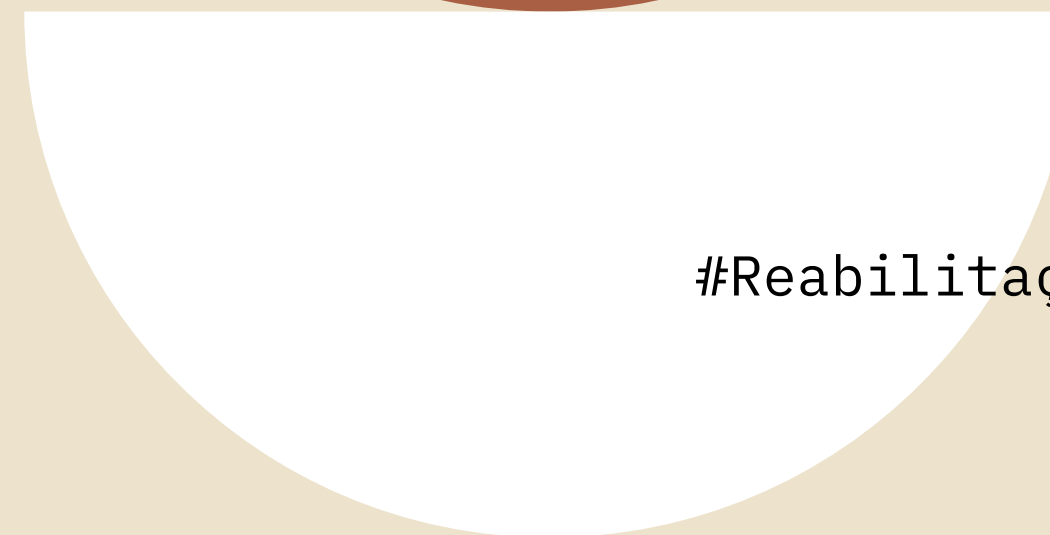



INSTITUTO AVENCER

O Instituto Avencer tem como objetivo formar profissionais especializados na Reabilitação Neurocognitiva Perfetti e, assim, possibilitar maior acesso de pacientes ao tratamento.

Este projeto envolve áreas complementares para que seja concretizado no seu todo. Uma delas é a ***produção nacional*** dos equipamentos utilizados no atendimento.

Nomeados pelo próprio Prof. Perfetti de ***Sussidi*** (subsídios), optamos por manter esta nomenclatura em sua homenagem. Os ***Sussidi*** brasileiros foram desenvolvidos sob a supervisão técnica do Dr. Mauro Cracchiolo, Diretor Científico do Instituto Avencer e Docente formado pelo ***Centro Studi di Riabilitazione Neurocognitiva "Villa Miari"***.



#ReabilitaçãoPerfetti

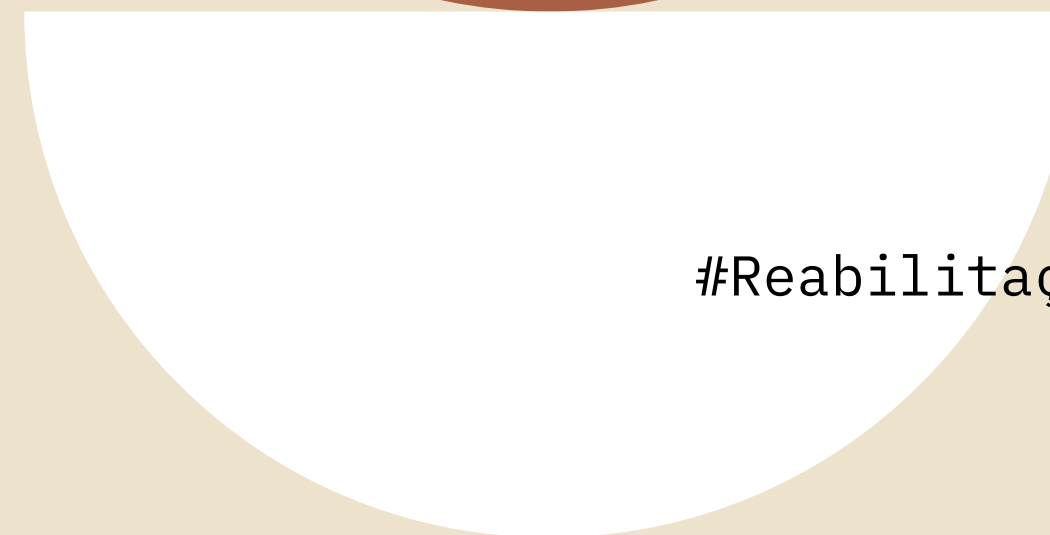



O CATÁLOGO DE SUSSIDI

Os **Sussidi**, embora pareçam simples, são objetos idealizados pelo Dr.Perfetti e equipe especificamente para a **Reabilitação Neurocognitiva Perfetti**. Sua elaboração foi pensada em bases das informações que se deseja que o paciente construa.

Os diversos **Sussidi** permitem ao terapeuta **guiar de modo gradual e progressivo** o paciente para o aprendizado, sempre de acordo com sua capacidade, evoluindo gradativamente na complexidade.

Eles são a base de apoio para a elaboração dos Exercícios Neurocognitivos em seus 3 níveis: I,II e III



#ReabilitaçãoPerfetti



SÉRIE 1



É composta de:

10 espumas, sendo 2 pares de cada densidade (1 a 5)

10 superfícies táteis, sendo 2 pares de cada tipo de textura

+ Ecobag



SÉRIE 2



É composta de:


01 *Tabellone*

16 Figuras magnéticas

01 Circulo reconhecimento em PVC

+ bolsa de armazenamento

TABELLONE



Tabellone magnético inclinável em várias posições e com duplo uso. A grade magnética permite alocar as diferentes figuras.

Traz as figuras encaixadas em seu interior para facilitar o manuseio e transporte.

Acompanha 16 figuras magnéticas:

04 figuras "H" (13x13)

04 figuras "T" (13x13)



04 figuras em branco (13x13)

04 figuras geométricas (13x13)

(quadrado, triângulo, pentágono, círculo)



TABELLONE



KIT FIGURAS COMPLETO



É composto por:

04 figuras "H" (13x13)



04 figuras "T" (13x13)

04 figuras lisas (13x13)

04 figuras geométricas (13x13)

(quadrado, triângulo, pentágono, círculo)

SETS DE FIGURAS AVULSOS



04 figuras "H" (13x13)


04 figuras "T" (13x13)

04 figuras lisas (13x13)

04 figuras geométricas (13x13)
(quadrado, triângulo, pentágono, círculo)



CÍRCULOS DE RECONHECIMENTO



01 placa em PVC rígido com 10 círculos de diferentes tamanhos (45x45)



SÉRIE 3



É composto por:

01 kit braço articulado

01 kit arco e pontes

01 kit planos e pirâmides

01 *tavoletta*

01 base oscilante (tornozelo e punho)

01 base oscilante (membros inf. e sup.)

01 batalha naval

+ bolsa de armazenamento



KIT BRAÇO ARTICULADO



É composto por:

01 braço articulado magnético

01 cubo magnético em madeira

01 imã para retirada

01 suporte magnético para triângulo


01 set de triângulos

(05 triângulos equiláteros; 04 triângulos isósceles; 04 triângulos escalenos)

+ estojo de proteção metálico



KIT PLANOS E PIRÂMIDES



É composto por:

01 plano de apoio magnético grande
(48x30)

01 tabelloncino (20x20)


01 pirâmide magnética grande (10x20)

01 pirâmide magnética pequena (5x15)

USOS COM O BRAÇO ARTICULADO



KIT ARCO E PONTES



É composto de:

01 Base para suporte (45x30)

02 Pontes com amplitudes diferentes para pro-supinação da mão, com graduações serigrafadas.

01 arco para dorso-flexão, com graduações serigrafadas.

BASE OSCILANTE - tornozelo e punho -



Base retangular oscilante com placas de apoio para exercícios de membro superior e inferior.

É composta de:

01 base retangular (44x16)

01 placa grande (11,5x19)

01 placa pequena (11,5x11)



BASE OSCILANTE

- membros inf. e sup. -



Com a plataforma oscilante, os suportes possibilitam o trabalho em diversas posições.

É composta de:


01 base retangular (14,5x34)

02 suportes, transversal (14,5cm) e longitudinal (33cm)



BASE OSCILANTE

- membros inf. e sup.-



TAVOLETTA




Plano inclinável regulável em diversas posições, com dupla graduação serigrafada para exercícios de membro superior e inferior

01 plano inclinável (60x30)



BATALHA NAVAL



01 placa em papelão rígido dobrável com película protetora (50x68)



SÉRIE 4: TEXTURAS



É composto por:

11 pares de texturas (10x10)

11 pares de texturas (2,5x10)

11 pares de texturas (5x5)

11 pares de textutras (2,5x2,5)

11 pares de texturas (4x4) para cubo

+ bolsa de armazenamento



KIT MÃO COMPLETO




- 01 kit planos e pirâmides
- 01 kit braço articulado
- 01 série 4: texturas (+ **bolsa armazenamento**)



CATÁLOGO MOBILIÁRIO

Todo o Mobiliário - de linha exclusiva - foi cuidadosamente pensado e adaptado para facilitar o desenvolvimento dos exercícios nas terapias.

Seguindo a linha dos **Sussidi**, existe especial atenção para a madeira, que é sempre utilizada onde há o toque do paciente.



BARRA PARALELA



Permite realizar os melhores apoios para a estação ereta, de modo a proporcionar maior estabilidade para a execução de exercícios com membros inferiores.

A barra direita móvel, permite regular altura e largura, adaptando-se a cada paciente, e a esquerda regula a altura. Estrutura em aço, é leve e fácil de ser movimentada pela sala.

Única disponível no mercado.

Dimensões externas: 114x77x105

Alt. Mínima: 75cm / Alt. Máxima: 123cm

Larg. Mínima: 75cm / Larg. Máxima: 80cm

Vão Mínimo: 41cm / Vão Máximo: 72cm



BARRA PARALELA



MESA TERAPÊUTICA



Com o acionamento de altura através de pistões. Facilita e agiliza ao terapeuta as mudanças de posicionamento para o trabalho em pé ou sentado.

O plano de trabalho pode ser reclinado em vários ângulos, para adaptar às posições necessárias. Estrutura em aço, com rodízios grandes para facilitar sua movimentação e recurso stop, que traz segurança total.

Única disponível no mercado.

Dimensões externas: 120c x 60l

Alt. Mínima: 64cm

Alt. Máxima: 92cm



MESA TERAPÊUTICA



CARRINHO APOIO



Carrinho de apoio para terapeuta com 2 níveis, abertos nas laterais para facilitar o acesso, e rodízios em silicone que agiliza a movimentação.

Dimensões: 40c x 40l x 50a



SET BANQUETAS



Jogo de 04 banquetas de tamanhos e alturas diversas. Assento em madeira e pés em aço pintado na cor branca.

Dimensões:

60c x 35l x 50a

50c x 35l x 40a

40c x 35l x 30a

30c x 35l x 20a



BANQUETAS COM RODIZIO



Banqueta para terapeuta, estrutura em aço, assento estofado em couro ecológico na cor cinza, e rodízios em silicone.

Dimensões: 42c x 38l x 25a



CADEIRAS ADAPTADAS



Cadeira desenhada ergonomicamente para oferecer segurança e estabilidade durante a aplicação de exercícios específicos utilizando *Sussidi*.

Espaldar reto, altura acima das escápulas, levemente inclinado e mais largo.

Assento em medidas maiores que o padrão para acomodação confortável e segura durante os exercícios.

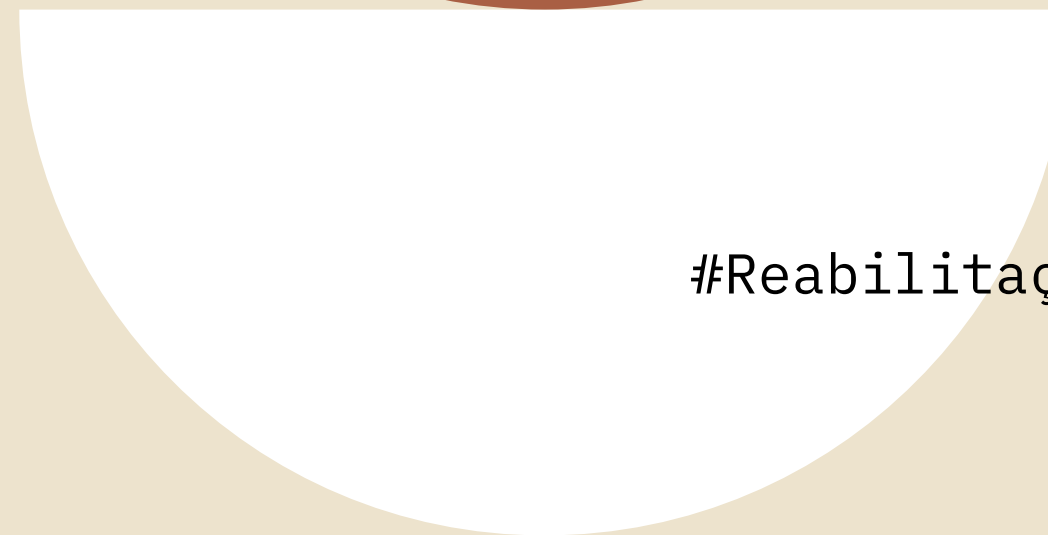

Disponível em 2 alturas, atende a necessidade dos pacientes de apoiar os pés no chão.

Dimensões:

45c x 45l x 40a

45c x 45l x 50a





#ReabilitaçãoPerfetti