



LES SÉPARATEURS DE PIÈCES LITTOZ

SÉRIE S.01



**SPLITT présente son séparateur de pièces
multi-fonctions**

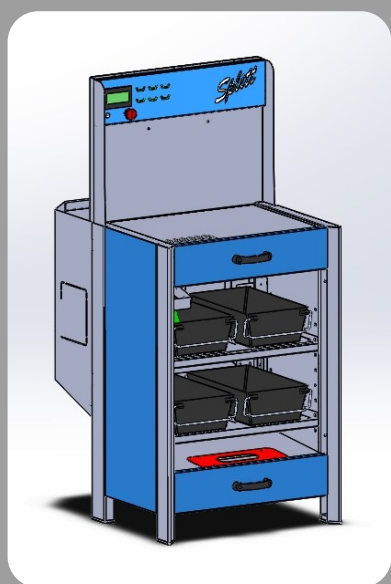
SPLITT 538 Allée de la zone des Bonnets 74270MUSIEGES
contact@splitt.fr Tel :09 82 24 35 52
www.splitt.fr

Série S.01

Aboutissement de 10 ans d'expérience dans le domaine de la récupération de pièces, la série S.01 a été spécialement développée pour les tours monobroches.

L'accent est mis sur la limitation des chocs entre pièces, l'ergonomie et la propreté de l'espace de travail mais aussi l'autonomie machine.

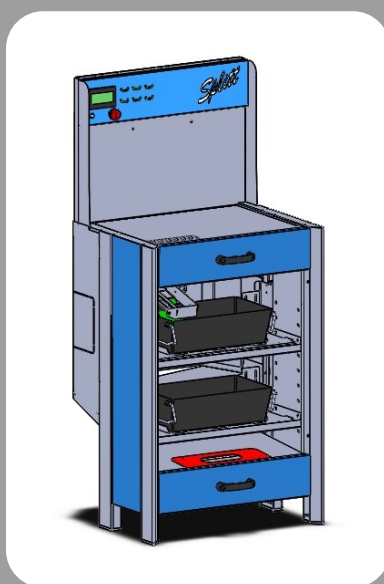
Elle propose un large choix de variantes selon les types de machines à équiper ou pièces à recevoir.



Version : P

Orientée poupées fixes, elle est équipée de série de la nouvelle goulotte de dépose 120x250 mm qui lui permet de gérer des pièces de diamètre jusqu'à 65 mm avec un remplissage progressif du contenant.

Prévue en standard pour recevoir des paniers de 410 avec échantillonnage, elle offre un suivi qualité efficace. Elle se décline en 3 largeurs avec une autonomie de 2 à 6 paniers.

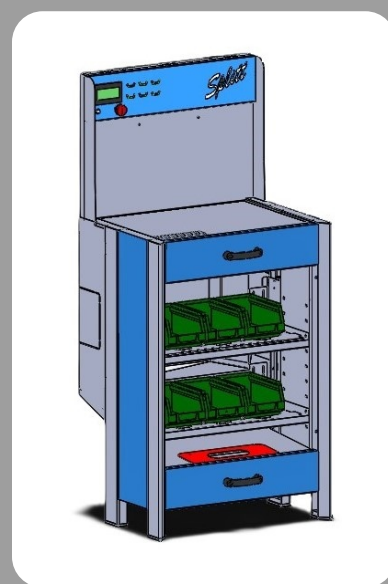


Version : E

Orientée poupées mobiles, son encombrement réduit est un atout.

Elle est équipée de série de la nouvelle goulotte de dépose 80x150 mm qui lui permet de gérer des pièces de diamètre jusqu'à 36 mm.

Prévue pour recevoir des paniers de 410 ou 310, le remplissage se fait en 2 points. Elle se décline en 3 largeurs avec une autonomie de 2 à 4 paniers.



Version : B

Orientée poupées mobiles, son encombrement réduit est un atout.

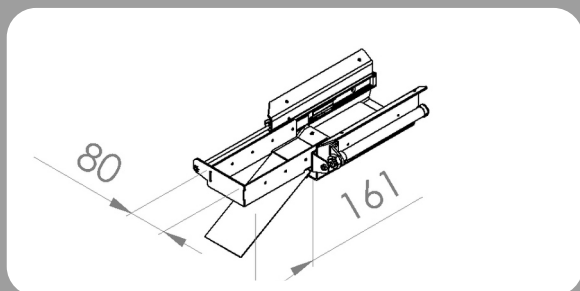
Elle est équipée de série de la nouvelle goulotte de dépose 80x150 mm qui lui permet de gérer des pièces de diamètre jusqu'à 36 mm.

Prévue pour recevoir des bacs standards 3 litres ou des paniers de 410, avec échantillonnage, elle offre un suivi qualité efficace. Elle se décline en 3 largeurs avec une autonomie de 4 à 10 bacs.

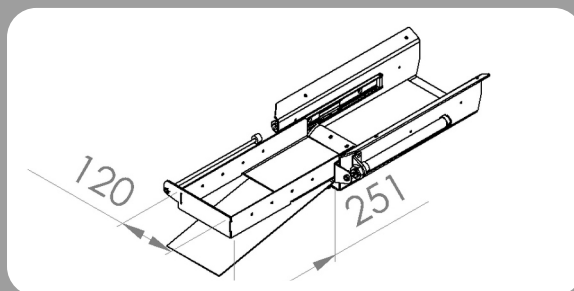
Série S.01

La série S.01 se décline en 3 largeurs, 2 profondeurs, pour un large éventail de possibilités ...

Goulotte

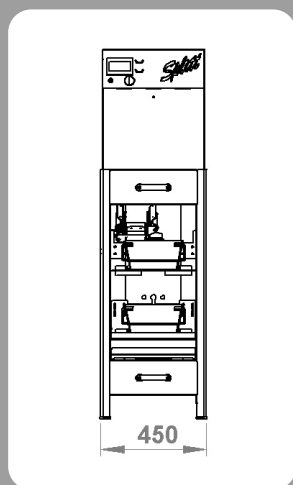


Goulotte : 80 course 150

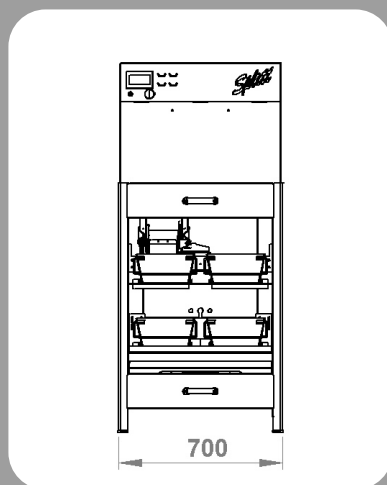


Goulotte : 120 course 250

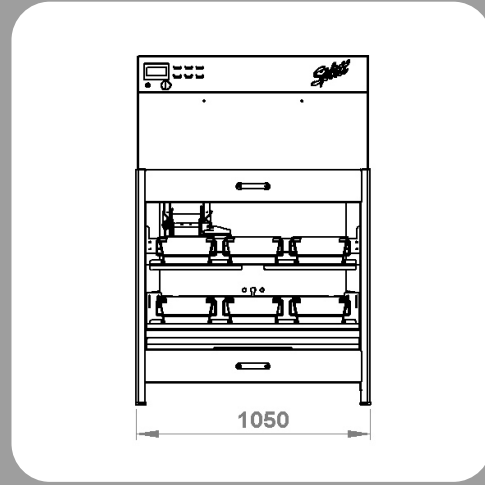
Largeur



Largeur : S 450 mm

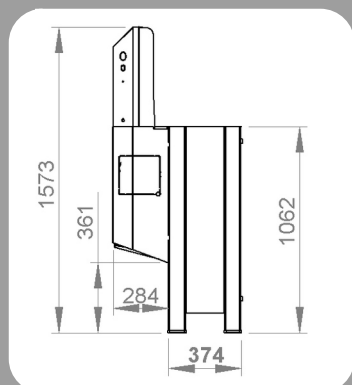


Largeur : M 700mm

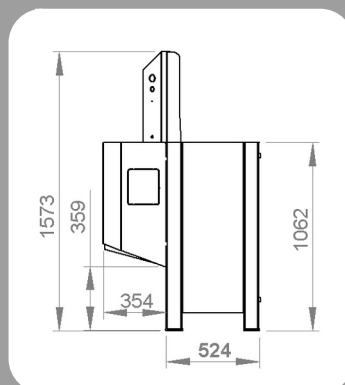


Largeur : L 1050mm

Profondeur:



Version E et B



Version P

Série S.01

TARIF 2024 : Au départ Musièges

Version E : faible encombrement pour paniers

Modèle :	Capacité:	Ech.*	Largeur:	Profondeur :	Prix	
E2-310	2 x 310	Non	450	375	5000 €HT	Sur Cde
E2	2 x 410	Non	700	375	6500 €HT	Stock
E4	4 x 410	Non	1050	375	8000 €HT	Sur Cde

Version P : pour paniers

Modèle :	Capacité:	Ech.*	Largeur:	Profondeur :	Prix	
P2	2 x 410	Oui	450	525	5000 €HT	Sur Cde
P4	4 x 410	Oui	700	525	7000 €HT	Stock
P6	6 x 410	Oui	1050	525	9000 €HT	Sur Cde

Version B : faible encombrement pour Bacs 3L

Modèle :	Capacité:	Ech.*	Largeur:	Profondeur :	Prix	
B4	4 Bacs 3L	Oui	450	375	6000 €HT	Sur Cde
B6	6 Bacs 3L	Oui	700	375	7500 €HT	Stock
B10	10 Bacs 3L	Oui	1050	375	9000 €HT	Sur Cde

Versions simples :

Modèle :	Capacité:	Goulotte	Largeur:	Profondeur :	Prix	
E0-310	1x 310	Simple	450	375	1000 €HT	Sur Cde
E0	1x 410	Simple	700	375	1250 €HT	Sur Cde
P0	1x 410	Simple	450	525	1500 €HT	Sur Cde

Cablage interface standard sur machine : 340 €HT

Forfait livraison / installation - 100 KM : 420 €HT

Couleur spéciale caches : 150 €HT (Standard poudre RAL 5012 Texturé)

Bi-couleur caches et montants : 250 €HT

Logo entreprise : 50 €HT

Ech*: échantillonnage