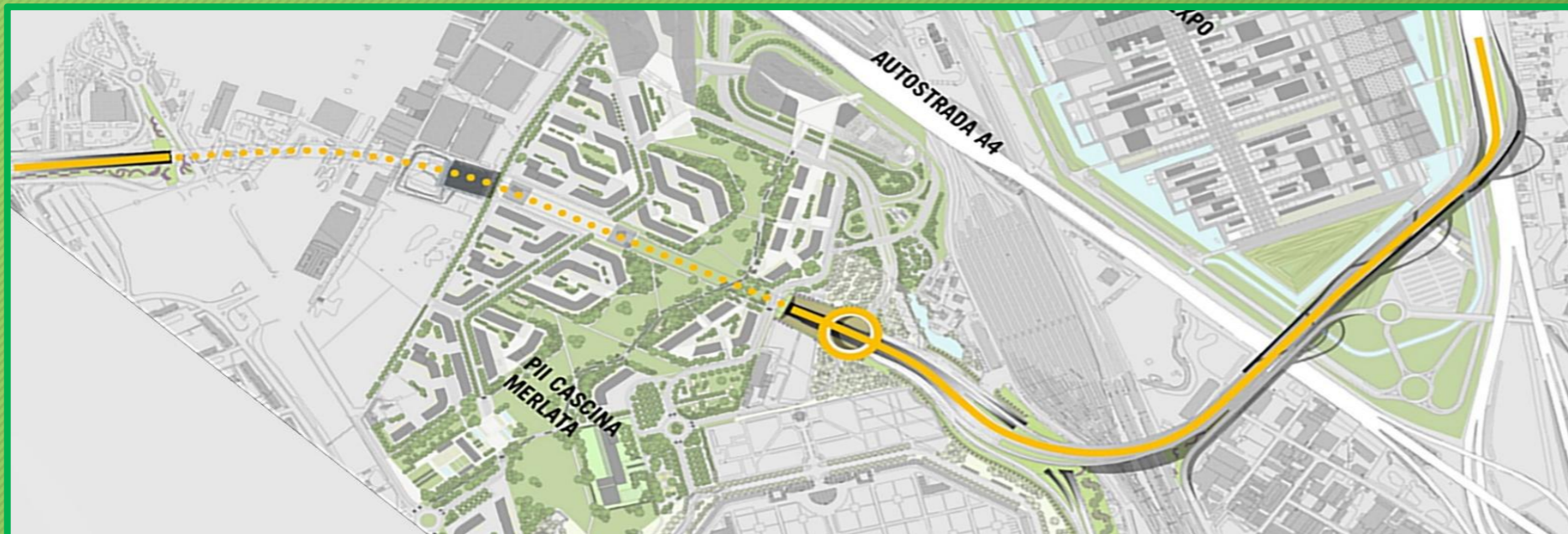

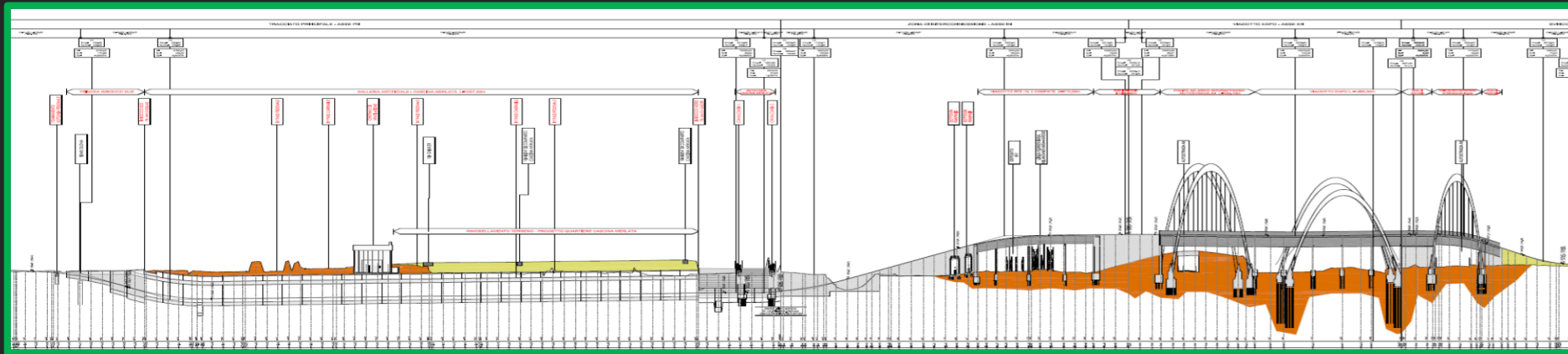
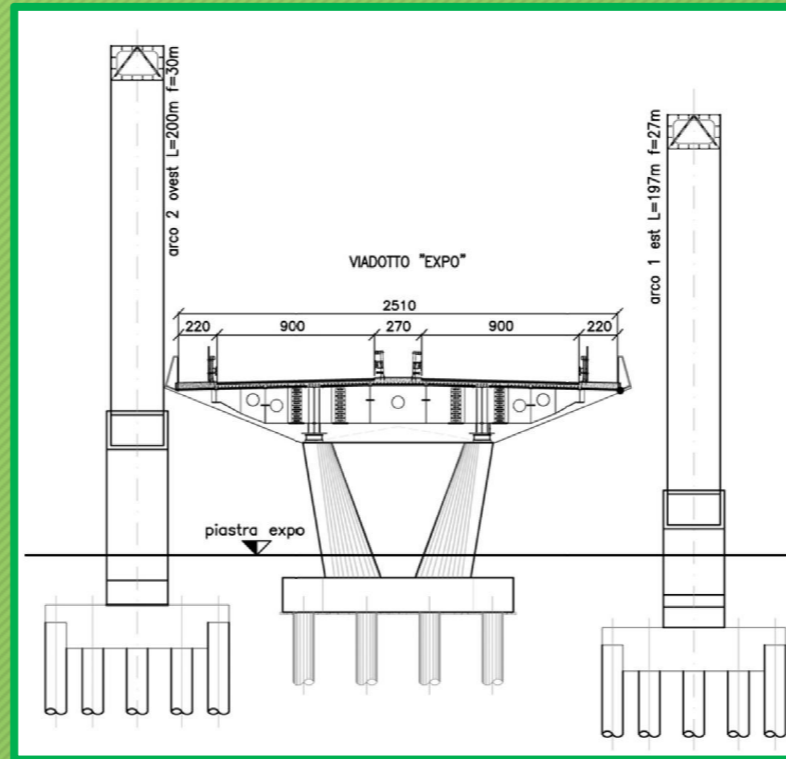


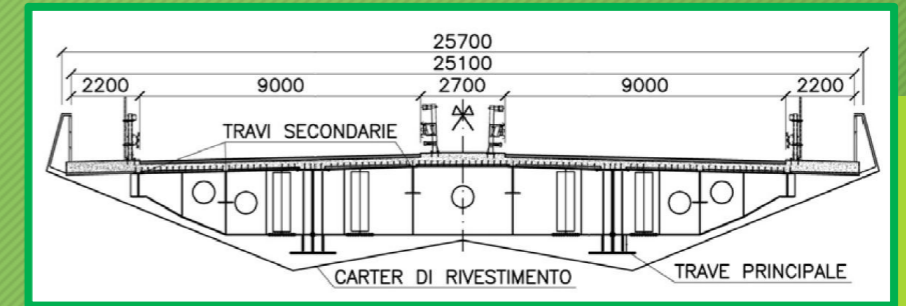
SISTEMA VIARIO DI ACCESSIBILITÀ ALL'ESPOSIZIONE UNIVERSALE EXPO 2015 - COLLEGAMENTO SS11 MOLINO DORINO AUTOSTRADA A8-A9

L'INTERVENTO INFRASTRUTTURALE È CONSISTITO NELLA REALIZZAZIONE DI UNA NUOVA VIABILITÀ IN PROSECUZIONE ALLA VARIANTE DELLA EX SS 11 CHE RELAZIONI IN MODO DIRETTO LA A50-TANGENZIALE OVEST DI MILANO E L'AUTOSTRADA A8/A9 DEI LAGHI, GARANTENDO ANCHE I COLLEGAMENTI CON GLI ASSI STRADALI. L'INFRASTRUTTURA SI SVILUPPA INIZIALMENTE IN GALLERIA ARTIFICIALE SOTTOPASSANDO L'AREA DEL PIANO INTEGRATO DI INTERVENTO DI CASCINA MERLATA PER POI CONNETTERSI, MEDIANTE UNO SVINCOLO CON ROTATORIA SU DUE LIVELLI, ALLA VIABILITÀ AFFERENTE IL NUOVO SVINCOLO SULLA A4 MILANO-TORINO E ALLA VIABILITÀ URBANA IN CORSO DI REALIZZAZIONE NELL'AMBITO DEL RICHIAMATO SVILUPPO URBANISTICO.

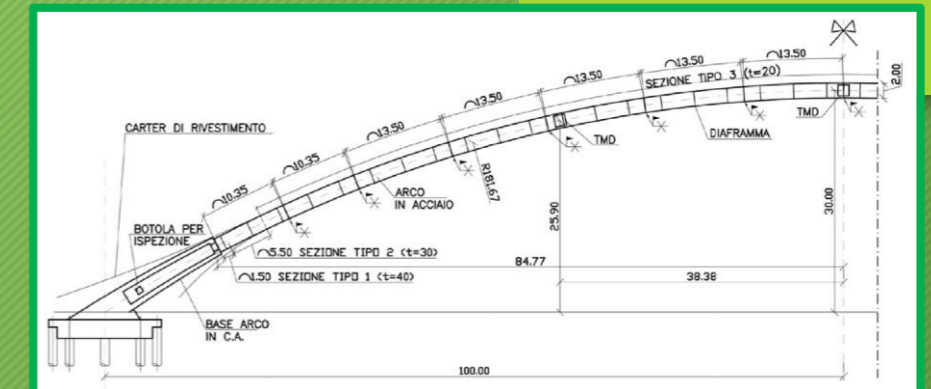




VIADOTTO EXPO – SEZIONE TRASVERSALE



VIADOTTO EXPO – SEZIONE TRASVERSALE



VIADOTTO EXPO – ARCO 2 CARPENTERIA METALLICA

