


IMPULSORES

HR-8000




Salida de alto voltaje	Mín. 6000 V Máx. 13000 V
Alcance de electrificación	15000 M

- Salida de sirena de 4 seg. o 4 min.
- Auto anulación de la salida en caso de fallo.
- 1 zona de alarma instantánea
- Entrada de chapa remota
- BIP de encendido y apagado

Alcance de electrificación	1500 metros
Batería recargable	12 V - 7 Ah
Energía de electrificación	Mín. 280 mJ - Máx. 1J(RMS)
Sensores inalámbricos	Mín. 1 - Máx. 96

- Ideal para energizar el cerco eléctrico de hogar.
- Producto NO letal
- Equipo altamente eficaz e inteligente,
- Funciones de activación a distancia.
- Alcance de electrificación hasta 1500m.

XPOWER-18



XPOWER-112




Alcance de electrificación	3500 metros
No. de zonas monitoreadas	2
Energía de electrificación	Min. 290mJ Máx. 1J
Sensores inalámbricos	Mín. 1 - Máx. 96

- Ideal para energizar el cerco eléctrico hogar.
- Producto NO letal
- Equipo altamente eficaz e inteligente,
- Alcance de electrificación hasta 3500m.

Salida de alto voltaje	Mín. 6000 V Máx. 15000 V
Alcance de electrificación	Máx.3000 m

- Energía de electrificación de 1.2 a 1.5Joules
- Cargador de batería incorporado.
- Compatible con baterías de 4 y 7 Ah.
- Switch en la entrada de corriente alterna.
- Electrifica 3000m.

HR-10000



HR-15000



Salida de alto voltaje	Mín. 6000 V Máx. 15000 V
Alcance de electrificación	5800- Máx.6000 m

- Energía de electrificación de 2.8 a 3 Joules.
- Cargador de batería incorporado.
- Compatible con baterías de 4 y 7 Ah.
- Switch en la entrada de corriente alterna.
- Electrifica 6000m.

Batería recargable	12 V - 7 Ah
Energía de electrificación	Min. 850mJ Máx. 1,2J(RMS)
Alcance de electrificación	10,000 Metros

- Agrega a su sistema una salida de relé
- Cuenta con una salida PGM.
- Cuenta con indicadores luminosos
- Supervisión de Tierra.
- Funcion Antiplantas

HR-8000 PLUS

