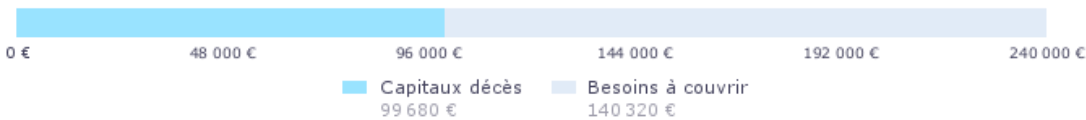


Prévoyance

Nous avons étudié vos garanties en cas de survenance du risque le 01/08/2025.

Garanties décès de Sonia

Besoin à couvrir en capital : 140 320 €



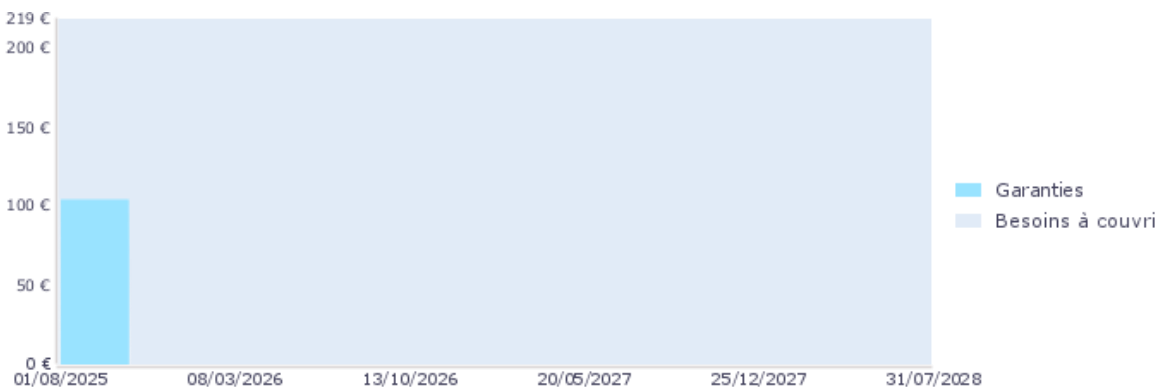
Le besoin en capital est estimé à 3 ans de revenus nets, soit 240 000 €. Il est couvert à hauteur de 99 680 € :
Des capitaux décès seront versés au titre des régimes obligatoires.

Besoin à couvrir en revenus : 50 096 €



Le besoin en revenus est estimé à 100 % du revenu net annuel, soit 80 000 €. Il est couvert à hauteur de 29 904 € bruts par an :
Des pensions de conjoint seront versées au titre des régimes obligatoires, pour un total de 9 968 € bruts par an.
Des rentes éducation seront versées au titre des régimes obligatoires, pour un total de 19 936 € bruts par an.

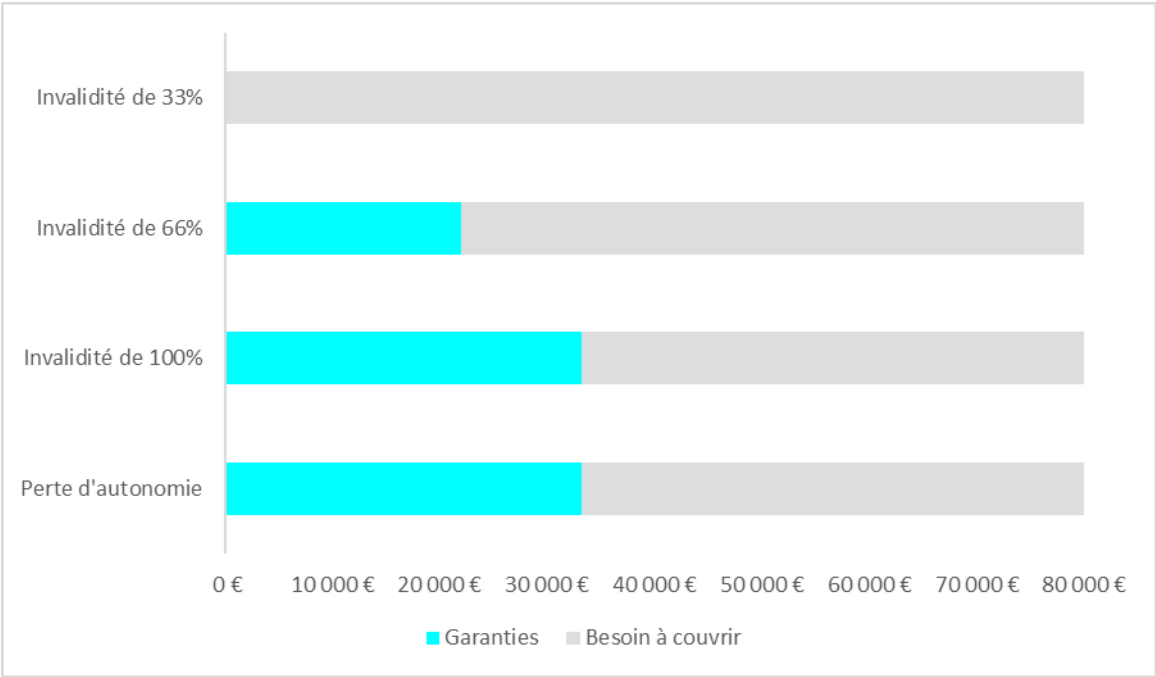
Garanties incapacité de Sonia



| | Du 1 ^{er} au 3 ^{ème} jour | Du 4 ^{ème} au 90 ^{ème} jour | Du 91 ^{ème} au 1096 ^{ème} jour |
|----------------------------------|---|---|--|
| Indemnités journalières brutes | 0 € | 112 € | 0 € |
| Régime professionnel obligatoire | 0 € | 112 € | 0 € |
| Indemnités journalières nettes | 0 € | 105 € | 0 € |
| Besoin en revenus ⁽¹⁾ | 219 € | 219 € | 219 € |
| Besoin à couvrir | 219 € | 114 € | 219 € |

(1) Le besoin en revenu de Sonia est estimé à 100 % du revenu journalier, soit 219 €.

Garanties invalidité de Sonia



| | Invalidité > 33 % | Invalidité > 66 % ⁽²⁾ | Invalidité 100 % ⁽²⁾ | Perte d'autonomie ⁽³⁾ |
|----------------------------------|-------------------|----------------------------------|---------------------------------|----------------------------------|
| Besoin en revenus ⁽¹⁾ | 80 000 € | 80 000 € | 80 000 € | 80 000 € |
| Besoin à couvrir | 80 000 € | 58 070 € | 46 773 € | 46 773 € |

(1) Le besoin en revenu de Sonia est estimé à 48 000 €.

(2) Les garanties correspondant aux invalidités de 1ère et 2ème catégorie de la Sécurité sociale sont respectivement présentées dans les colonnes "Invalidité > 66 %", "Invalidité 100 %".

(3) Un assuré est considéré en Perte Totale et Irréversible d'Autonomie (PTIA) s'il ne peut plus exercer aucune activité professionnelle pouvant lui procurer gains et profits, et si son état nécessite l'intervention d'une tierce personne pour l'assister dans sa vie de tous les jours. Cet état correspond à l'invalidité de 3ème catégorie de la Sécurité sociale.

Prévoyance - Sonia X

Prévoyance décès de Sonia

Sonia, nous avons étudié les garanties brutes perçues par les membres de votre foyer (conjoint et enfants à charge) si votre décès survenait le 01/08/2025.

Garanties de votre conjoint :

| Capital | | 99 680 € |
|----------------------|--|----------|
| Régimes obligatoires | | |
| CIPAV | | 99 680 € |

| Rente annuelle | |
|----------------------|-------------------------------------|
| Régimes obligatoires | |
| CIPAV | 9 968 € du 01/08/2025 au 30/09/2044 |

| Pension de réversion annuelle | |
|--|---------------------------------|
| Régimes obligatoires | |
| CIPAV | 7 614 € à compter du 01/10/2042 |
| Régime de base des Professions Libérales (CNAVPL) 1 | 3 983 € à compter du 01/10/2037 |

(1) Pour bénéficier de la pension de réversion du régime de base, le conjoint survivant ne doit pas disposer de ressources supérieures à 24 710 €. Dans le cas contraire, la pension est réduite en proportion.

Garanties de votre enfant : Julie

| Rente annuelle | |
|----------------------|-------------------------------------|
| Régimes obligatoires | |
| CIPAV | 9 968 € du 01/08/2025 au 02/11/2033 |

Garanties de votre enfant : Jules

| Rente annuelle | |
|----------------------|-------------------------------------|
| Régimes obligatoires | |
| CIPAV | 9 968 € du 01/08/2025 au 05/01/2037 |

Prévoyance incapacité de Sonia

Sonia, nous avons étudié les garanties brutes perçues si votre incapacité survenait le 01/08/2025.

Garanties dont vous êtes le bénéficiaire

| Indemnités journalières | | Début | Fin |
|---|-------|-----------------------|------------------------|
| Régimes obligatoires | | | |
| Régime de base des Professions Libérales (CNAVPL) | 112 € | 4 ^{ème} jour | 90 ^{ème} jour |

Prévoyance invalidité de Sonia

Sonia, nous avons étudié les garanties brutes perçues si votre invalidité survenait le 01/08/2025.

Garanties dont vous êtes le bénéficiaire

| Rente annuelle | | |
|---|----------|-----------------------------|
| En cas d'invalidité supérieure à 66 % ¹ | | |
| Régimes obligatoires | | |
| CIPAV ² | 21 930 € | du 01/09/2025 au 31/12/2045 |
| En cas d'invalidité égale à 100 % ¹ | | |
| Régimes obligatoires | | |
| CIPAV ² | 33 227 € | du 01/09/2025 au 31/12/2045 |
| En cas de perte totale et irréversible d'autonomie ¹ | | |
| Régimes obligatoires | | |
| CIPAV ² | 33 227 € | du 01/09/2025 au 31/12/2045 |

Garanties de votre conjoint :

Cette personne ne percevra aucune prestation.

Garanties de votre enfant : Julie

| Rente annuelle | | |
|---|---------|-----------------------------|
| En cas d'invalidité égale à 100 % ¹ | | |
| Régimes obligatoires | | |
| CIPAV | 9 968 € | du 01/02/2026 au 02/11/2033 |
| En cas de perte totale et irréversible d'autonomie ¹ | | |
| Régimes obligatoires | | |
| CIPAV | 9 968 € | du 01/02/2026 au 02/11/2033 |

Garanties de votre enfant : Jules

| Rente annuelle | | |
|---|---------|-----------------------------|
| En cas d'invalidité égale à 100 % ¹ | | |
| Régimes obligatoires | | |
| CIPAV | 9 968 € | du 01/02/2026 au 05/01/2037 |
| En cas de perte totale et irréversible d'autonomie ¹ | | |
| Régimes obligatoires | | |
| CIPAV | 9 968 € | du 01/02/2026 au 05/01/2037 |

(1) Les garanties correspondant aux invalidités de 1^{ère}, 2^{ème} et 3^{ème} catégorie de la Sécurité sociale sont respectivement incluses dans les garanties versées en cas d'invalidité supérieure à 66 %, d'invalidité égale à 100 % et de perte totale et irréversible d'autonomie.

(2) Invalidité partielle supérieure à 66 % :

La pension d'invalidité est servie à l'assuré à condition que les revenus professionnels salariés et non salariés de l'année précédant la survenance de

son invalidité soient inférieurs à un plafond fixé à 49 421 €. Lorsque le total de ces revenus et de la pension d'invalidité dépasse le plafond, la pension est réduite à due concurrence. Elle cesse d'être versée à la liquidation de la retraite, au plus tard à 67 ans.

Cette pension varie en fonction du taux d'invalidité : elle est comprise entre 21 930 € et 32 895 €.

Invalidité totale égale à 100 % :

Il s'agit d'une invalidité totale et définitive empêchant l'architecte d'exercer sa profession.

Elle cesse à la liquidation de la retraite, au plus tard à 67 ans.