

FICHA TÉCNICA

Gama Trend Modelo Scala



Características detalladas

Modelo	Scala
Categoría	Vallas de ocultación
Altura	310 a 2010 mm (Sin separación entre lamas)
Longitud	a medida. Dist. máxima entre ejes de poste: 1580 mm (PVC) Dist. máxima entre ejes de poste: 1800 mm (alu.)
Materiales	Aluminio, PVC, acero galvanizado
Colores	PVC blanco PVC imitación madera marrón PVC imitación madera gris Aluminio lacado gris RAL7021

Hasta 130 cm de alto: soporte atornillado.
Más de 130 cm de alto: soporte empotrado.

DISPONE DE PUERTAS PEATONALES, PUERTAS DOBLE BATIENTE Y PUERTAS CORREDERAS A JUEGO.

Componentes

Postes 80x50 mm	Aluminio
Lamas 100x20 mm	PVC o Aluminio
Perfil reductor	Aluminio
Zócalos base	Aluminio
Tapa de poste	Aluminio
Tapetas poste final	Aluminio
Separadores lamas	Aluminio
Soporte de fijación	Acero galvanizado

Fabricación a medida.
Entrega en KIT, con plano de montaje detallado.

Alturas disponibles

310 mm	710 mm	1110 mm	1510 mm	1910 mm
410 mm	810 mm	1210 mm	1610 mm	2010 mm
510 mm	910 mm	1310 mm	1710 mm	
610 mm	1010 mm	1410 mm	1810 mm	

Colores



Garantías




Resistencia al Viento



Resistencia a rayos U.V.



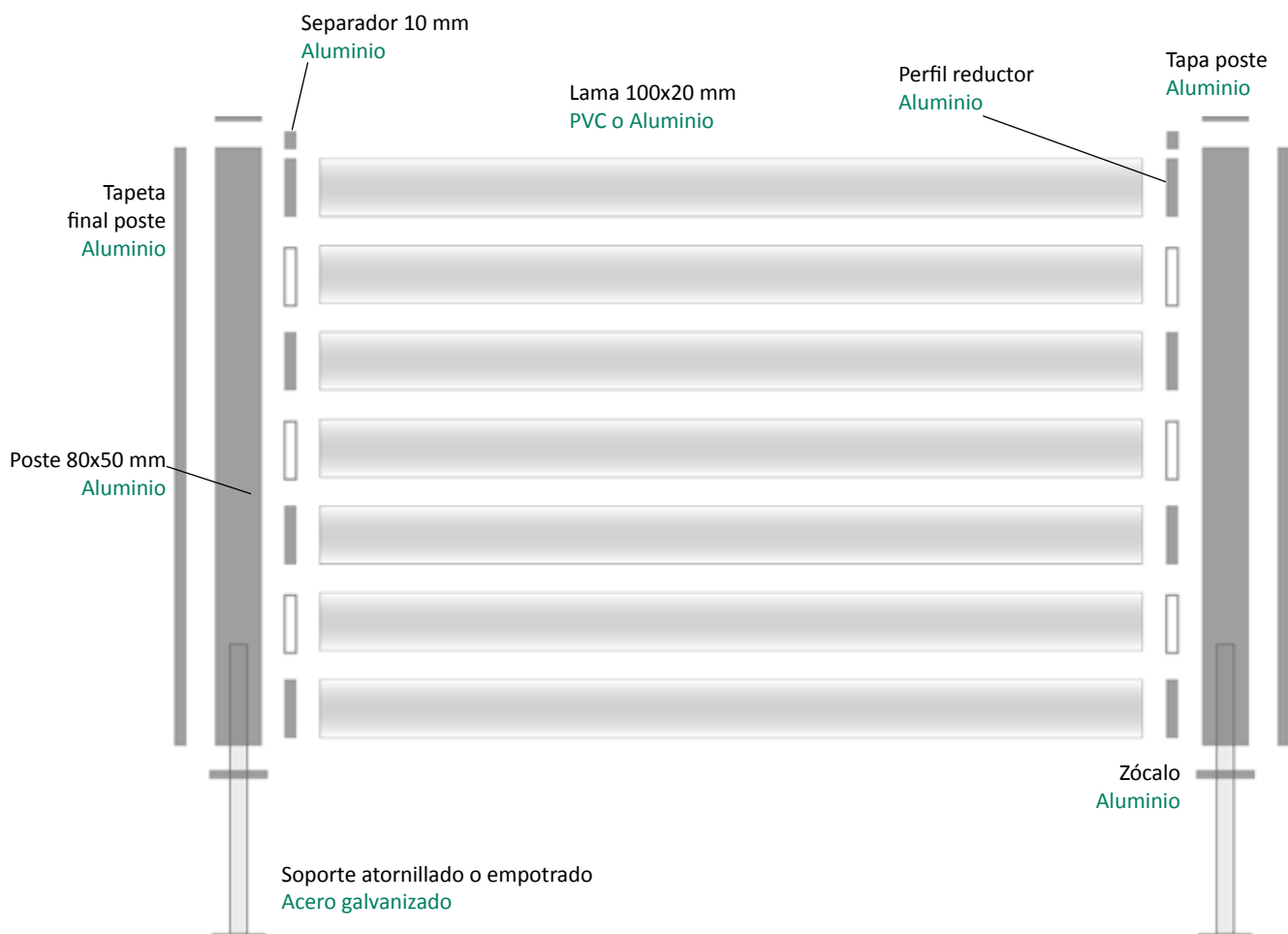
Garantía de Color hasta **7 años**



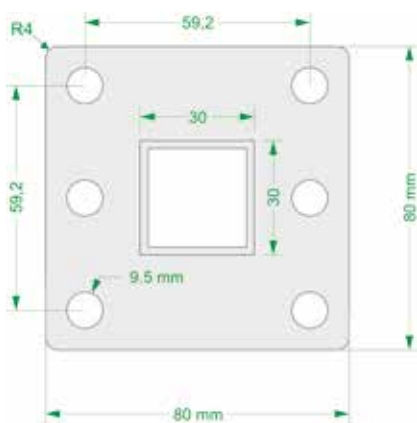
Fabricación a medida

Garantía resistencia mecánica: 10 años
Garantía de color: 7 años

Componentes

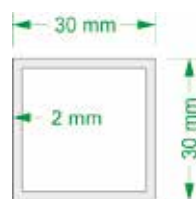


Soporte atornillado



Los taladros centrales son auxiliares, en caso de no poder utilizar los de las esquinas.

Soporte empotrado



Se recomienda empotrar entre 20 y 40 cm en hormigón, y que sobresalga entre 70 y 160 cm del suelo, según altura de la valla.

