

FICHA TÉCNICA

Gama Trend Modelo Nature 020



Características detalladas

Modelo	Nature 020
Categoría	Vallas abiertas
Altura	160 a 1920 mm (separación entre lamas 20 mm)
Longitud	a medida. Dist. máxima entre ejes de poste: 1500 mm
Materiales	Aluminio, Composite madera (WPC), acero galvanizado
Colores	antracita nogal Aluminio lacado gris RAL7021 (postes)

Hasta 130 cm de alto: soporte atornillado.
Más de 130 cm de alto: soporte empotrado.

DISPONE DE PUERTAS PEATONALES, PUERTAS DOBLE BATIENTE Y
PUERTAS CORREDERAS A JUEGO.

Componentes

Postes 80x50 mm	Aluminio
Lamas 139x20 mm	WPC
Zócalos base	Aluminio
Tapa de poste	Aluminio
Tapetas poste final	Aluminio
Separadores lamas	Aluminio
Perfil reductor	Aluminio
Soporte de fijación	Acero galvanizado
Varillas de alineación	Aluminio bruto

Fabricación a medida.

Entrega en KIT, con plano de montaje detallado.

Alturas disponibles

160 mm	640 mm	1120 mm	1600 mm
320 mm	800 mm	1280 mm	1760 mm
480 mm	960 mm	1440 mm	1920 mm

Colores



Garantías



Resistencia al Viento



Resistencia a
rayos U.V.



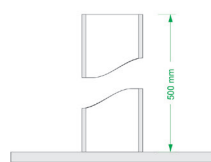
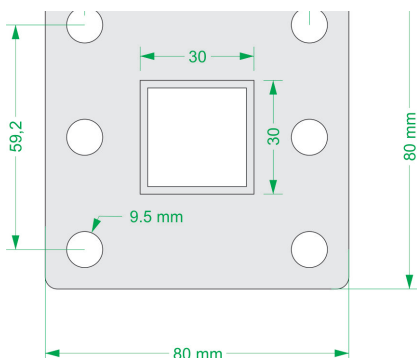
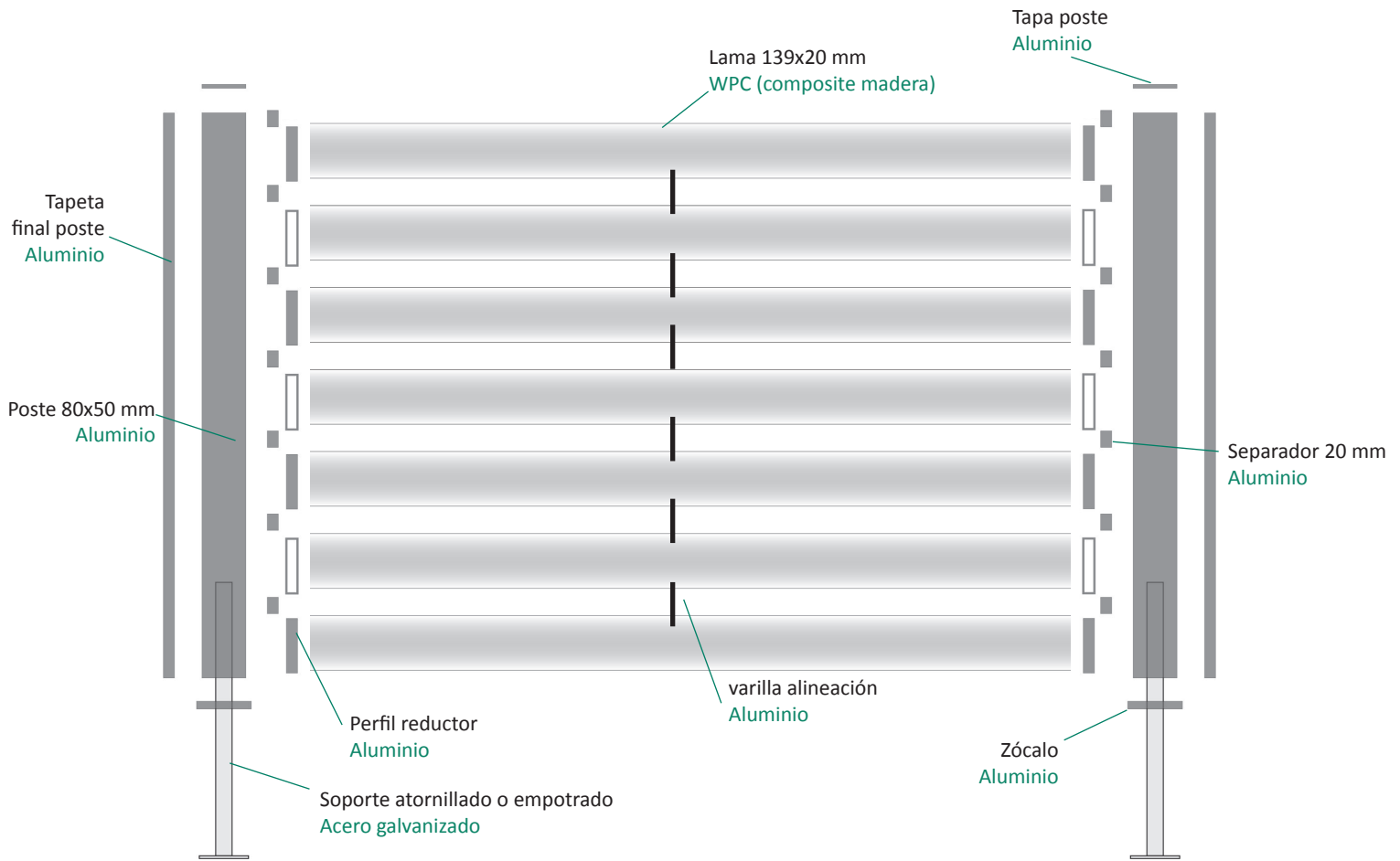
Garantía de Color
5 años



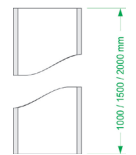
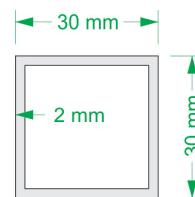
Fabricación
a medida

Garantía resistencia mecánica: 10 años
Garantía de color: 5 años

Componentes



Los taladros centrales son auxiliares, en caso de no poder utilizar los de las esquinas.



Se recomienda empotrar entre 20 y 40 cm en hormigón, y que sobresalga entre 70 y 160 cm del suelo, según altura de la valla.



Dlimity