

FICHA TÉCNICA

Gama Trend Modelo Nature 010



Características detalladas

Modelo	Nature 010
Categoría	Vallas abiertas
Altura	160 a 1960 mm (separación entre lamas 10 mm)
Longitud	a medida. Dist. máxima entre ejes de poste: 1500 mm
Materiales	Aluminio, Composite madera (WPC), acero galvanizado
Colores	antracita nogal Aluminio lacado gris RAL7021 (postes)

Hasta 130 cm de alto: soporte atornillado.
Más de 130 cm de alto: soporte empotrado.

DISPONE DE PUERTAS PEATONALES, PUERTAS DOBLE BATIENTE Y
PUERTAS CORREDERAS A JUEGO.

Componentes

Postes 80x50 mm	Aluminio
Lamas 139x20 mm	WPC
Zócalos base	Aluminio
Tapa de poste	Aluminio
Tapetas poste final	Aluminio
Separadores lamas	Aluminio
Perfil reductor	Aluminio
Soporte de fijación	Acero galvanizado
Varillas de alineación	Aluminio bruto

Fabricación a medida.

Entrega en KIT, con plano de montaje detallado.

Alturas disponibles

160 mm	760 mm	1210 mm	1660 mm
310 mm	910 mm	1360 mm	1810 mm
460 mm	1060 mm	1510 mm	1960 mm
610 mm			

Colores



Garantías



Resistencia al Viento



Resistencia a
rayos U.V.



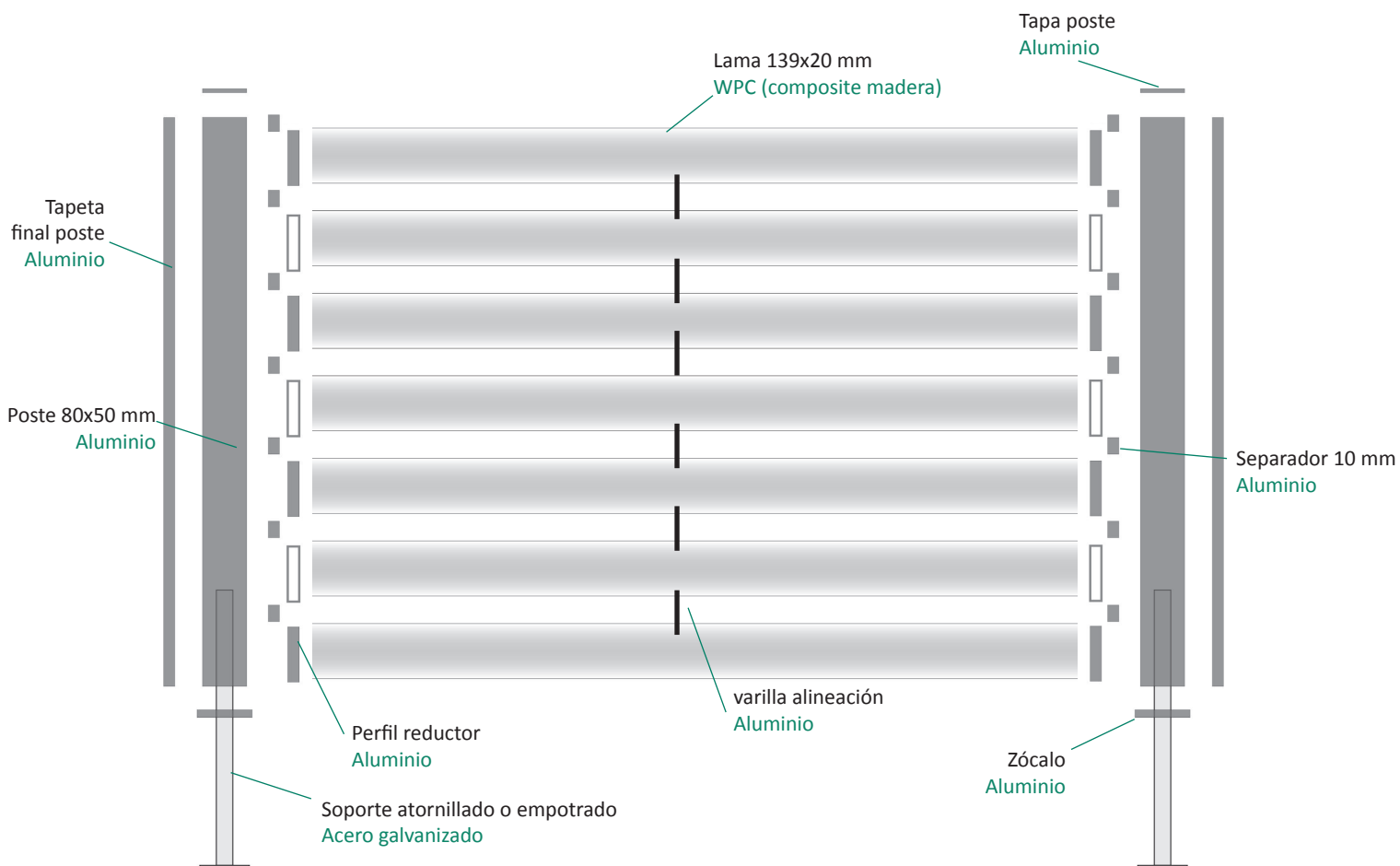
Garantía de Color
5 años



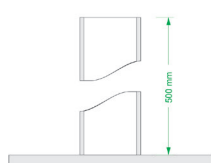
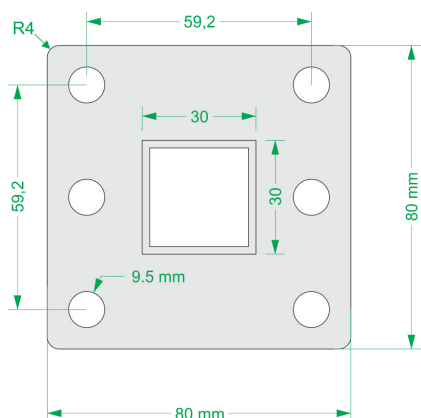
Fabricación
a medida

Garantía resistencia mecánica: 10 años
Garantía de color: 5 años

Componentes

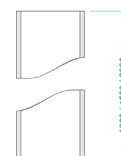
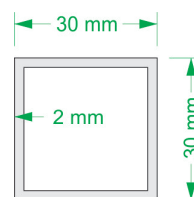


Soporte atornillado



Los taladros centrales son auxiliares, en caso de no poder utilizar los de las esquinas.

Soporte empotrado



Se recomienda empotrar entre 20 y 40 cm en hormigón, y que sobresalga entre 70 y 160 cm del suelo, según altura de la valla.



Dlimity