

FICHA TÉCNICA

Gama Trend Modelo Nature Xtra 010



Características detalladas

Modelo	Nature Xtra 010
Categoría	Vallas abiertas
Altura	160 a 1960 mm (separación entre lamas 10 mm)
Longitud	a medida. Dist. máxima entre ejes de poste: 1500 mm
Materiales	Composite madera (WPC), acero galvanizado
Colores	antracita nogal

Hasta 130 cm de alto: soporte atornillado.
Más de 130 cm de alto: soporte empotrado.

Componentes

Postes 100x100 mm	WPC
Lamas 139x20 mm	WPC
Tapa de poste	WPC
Tapetas laterales poste	WPC
Separadores lamas	WPC
Soporte de fijación	Acero galvanizado negro
Varillas de alineación	Aluminio bruto

Fabricación a medida.
Entrega en KIT, con plano de montaje detallado.

Alturas disponibles

160 mm	760 mm	1210 mm	1660 mm
310 mm	910 mm	1360 mm	1810 mm
460 mm	1060 mm	1510 mm	1960 mm
610 mm			

Colores



Garantías




Resistencia al Viento



Resistencia a rayos U.V.



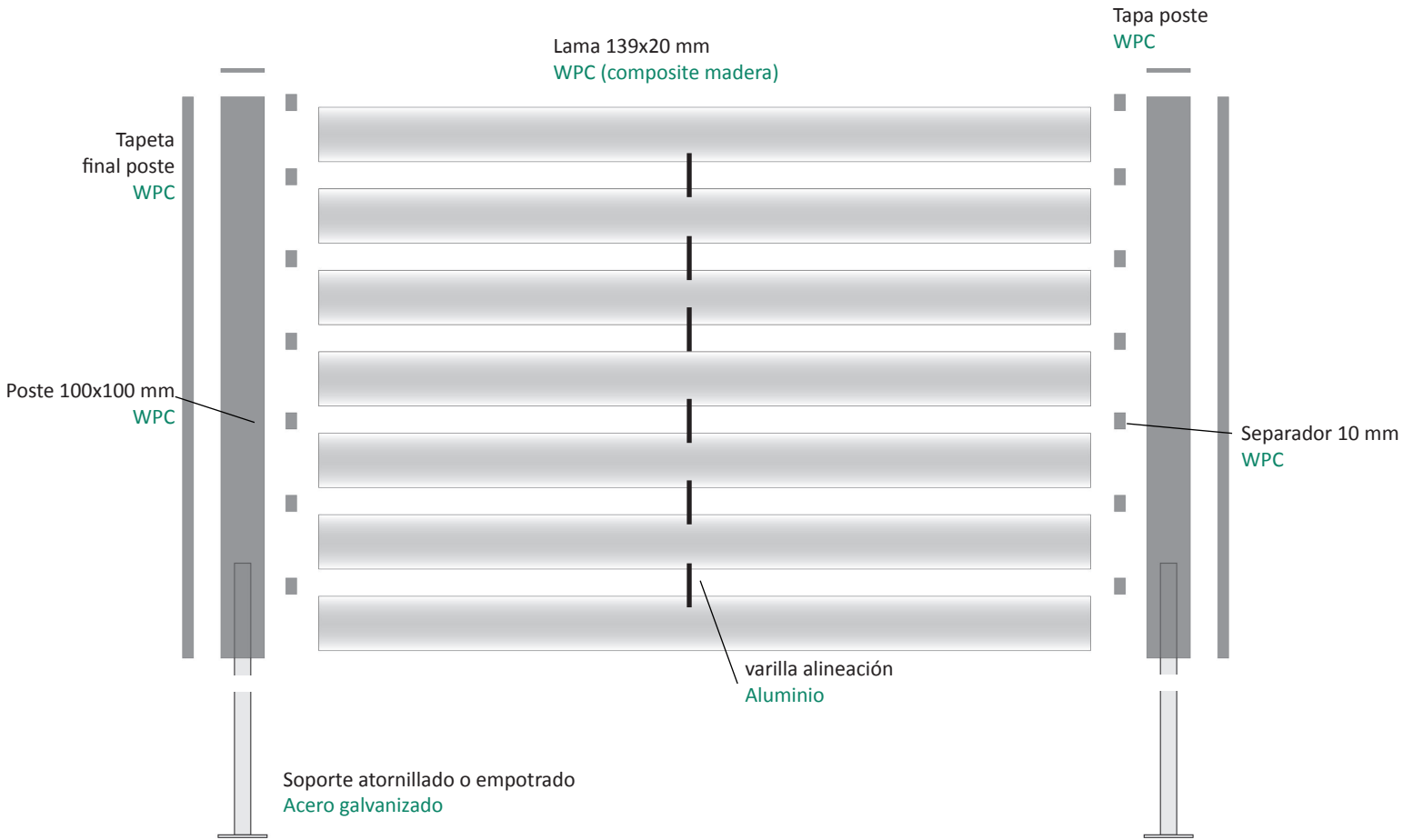
Garantía de Color
5 años



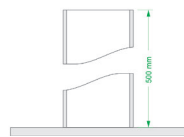
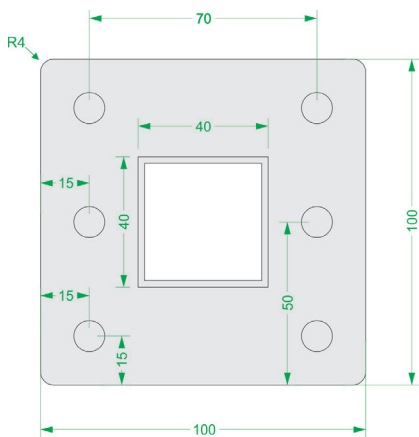
Fabricación a medida

Garantía resistencia mecánica: 10 años
Garantía de color: 5 años

Componentes

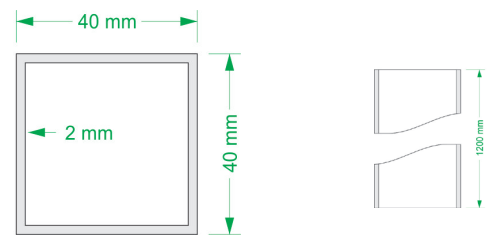


Soporte atornillado



Los taladros centrales son auxiliares, en caso de no poder utilizar los de las esquinas.

Soporte empotrado



Se recomienda empotrar entre 20 y 40 cm en hormigón, y que sobresalga entre 600 y 800 cm del suelo.

