

FICHA TÉCNICA

Gama Trend Modelo Nature Scala



Características detalladas

Modelo	Nature Scala
Categoría	Vallas de ocultación
Altura	160 a 1980 mm (Sin separación entre lamas)
Longitud	a medida. Dist. máxima entre ejes de poste: 1500 mm
Materiales	Aluminio, Composite madera (WPC), acero galvanizado
Colores	antracita nogal Aluminio lacado gris RAL7021 (postes)

Hasta 130 cm de alto: soporte atornillado.
Más de 130 cm de alto: soporte empotrado.

DISPONE DE PUERTAS PEATONALES, PUERTAS DOBLE BATIENTE Y
PUERTAS CORREDERAS A JUEGO.

Componentes

Postes 80x50 mm	Aluminio
Lamas 139x20 mm	WPC
Zócalos base	Aluminio
Tapa de poste	Aluminio
Tapetas poste final	Aluminio
Perfil reductor 139mm	Aluminio
Soporte de fijación	Acero galvanizado
Varillas de alineación	Aluminio bruto

Fabricación a medida.
Entrega en KIT, con plano de montaje detallado.

Alturas disponibles

160 mm	720 mm	1280 mm	1840 mm
300 mm	860 mm	1420 mm	1980 mm
440 mm	1000 mm	1560 mm	
580 mm	1140 mm	1700 mm	

Colores



Garantías



Resistencia al Viento



Resistencia a
rayos U.V.



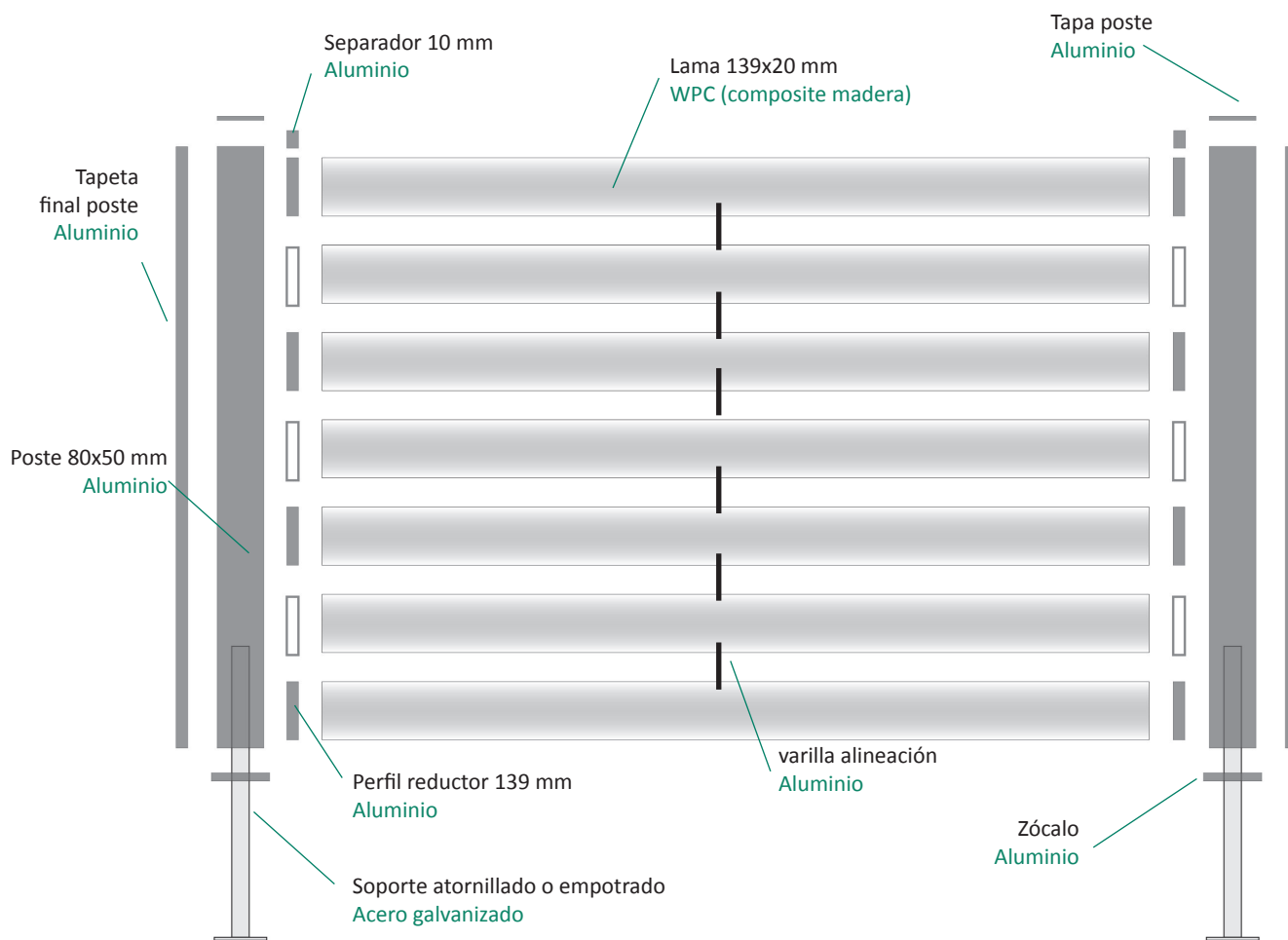
Garantía de Color
5 años



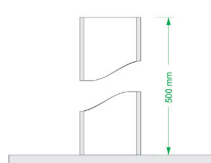
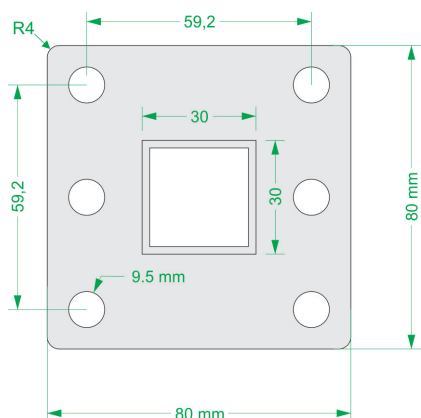
Fabricación
a medida

Garantía resistencia mecánica: 10 años
Garantía de color: 5 años

Componentes

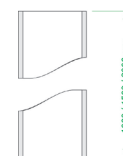
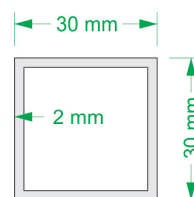


Soporte atornillado



Los taladros centrales son auxiliares, en caso de no poder utilizar los de las esquinas.

Soporte empotrado



Se recomienda empotrar entre 20 y 40 cm en hormigón, y que sobresalga entre 70 y 160 cm del suelo, según altura de la valla.



Dlimity