

FICHA TÉCNICA

Gama Trend Modelo Horizon 250



Características detalladas

Modelo	Horizon 250
Categoría	Vallas abiertas
Altura	350 a 1750 mm (separación entre lamas 250 mm)
Longitud	a medida. Dist. máxima entre ejes de poste: 1580 mm (PVC) Dist. máxima entre ejes de poste: 1800 mm (alu.)
Materiales	Aluminio, PVC, acero galvanizado
Colores	PVC imitación madera marrón PVC imitación madera gris Aluminio lacado gris RAL7021

Hasta 130 cm de alto: soporte atornillado.
Más de 130 cm de alto: soporte empotrado.

DISPONE DE PUERTAS PEATONALES, PUERTAS DOBLE BATIENTE Y PUERTAS CORREDERAS A JUEGO.

Componentes

Postes 80x50 mm	Aluminio
Lamas 100x30 mm	PVC o Aluminio
Zócalos base	Aluminio
Tapa de poste	Aluminio
Tapetas poste final	Aluminio
Separadores lamas	Aluminio
Soporte de fijación	Acero galvanizado

Fabricación a medida.
Entrega en KIT, con plano de montaje detallado.

Alturas disponibles

350 mm

700 mm

1050 mm

1400 mm

1750 mm

Colores



Garantías




Resistencia al Viento



Resistencia a rayos U.V.



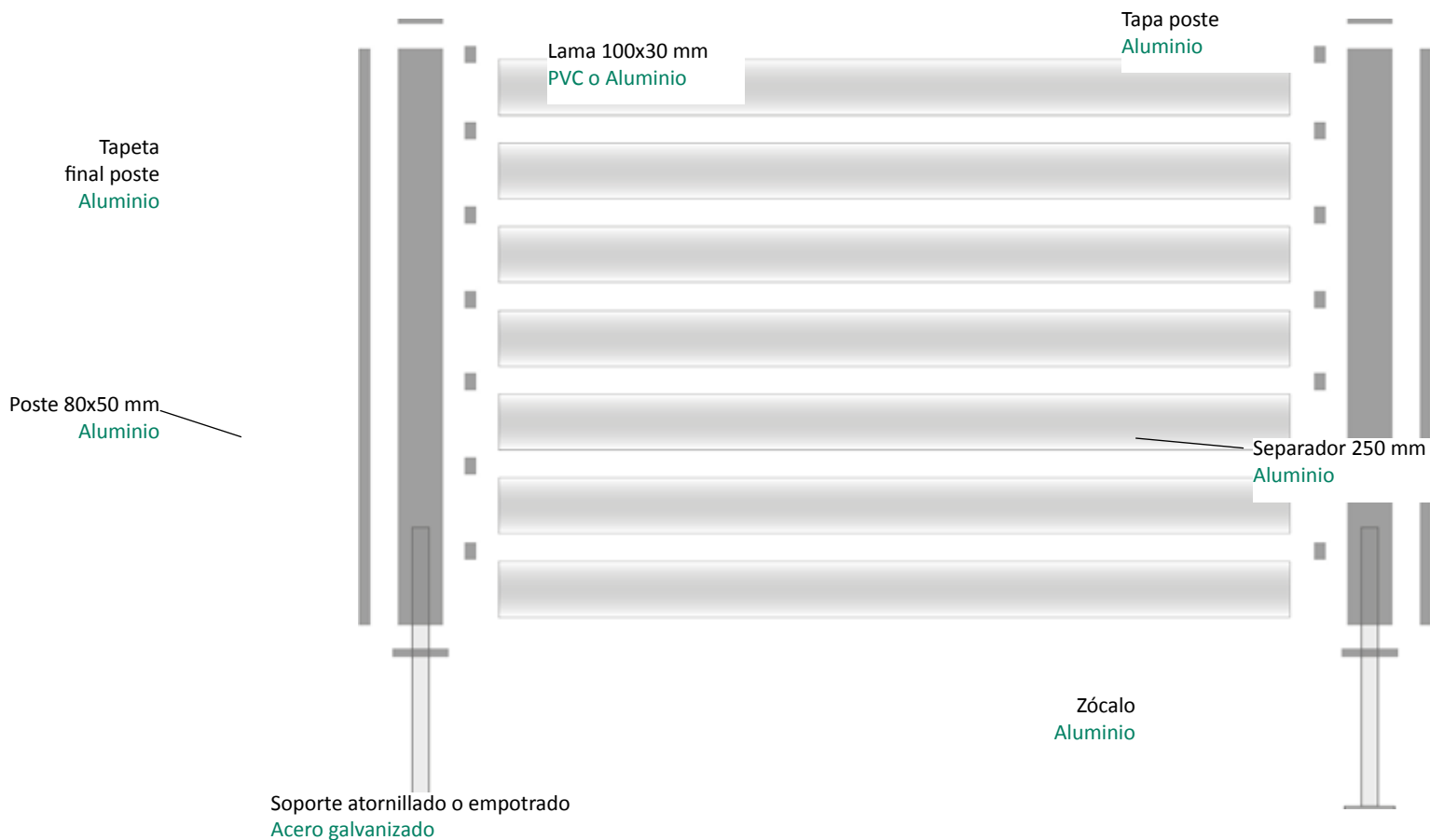
Garantía de Color hasta **7 años**



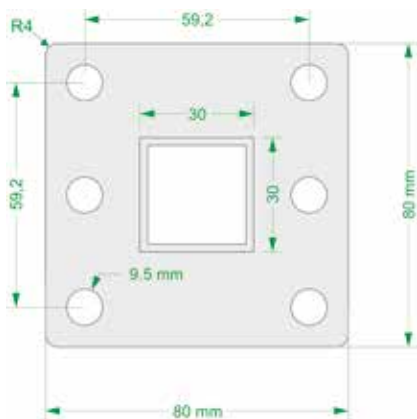
Fabricación a medida

Garantía resistencia mecánica: 10 años
Garantía de color: 7 años

Componentes



Soporte atornillado



Los taladros centrales son auxiliares, en caso de no poder utilizar los de las esquinas.

Soporte empotrado



Se recomienda empotrar entre 20 y 40 cm en hormigón, y que sobresalga entre 70 y 160 cm del suelo, según altura de la valla.



Dlimity