

FICHA TÉCNICA

Gama Classic Modelo Hermes



Características detalladas

Modelo	Hermes
Categoría	Vallas abiertas
Altura	300 a 1980 mm (separación entre lamas 10 mm)
Longitud	a medida. Dist. máxima entre ejes de poste: 1580 mm
Materiales	PVC, acero galvanizado, aluminio
Colores	PVC Blanco

Hasta 130 cm de alto: soporte atornillado.
Más de 130 cm de alto: soporte empotrado.

DISPONE DE PUERTAS PEATONALES, PUERTAS DOBLE BATIENTE Y PUERTAS CORREDERAS A JUEGO.

Componentes

Postes 80x80 mm	PVC
Lamas 50x30 mm	PVC
Zócalos base	PVC
Tapa de poste	PVC
Tapetas poste final	PVC
Separadores lamas	PVC
Soporte de fijación	Acero galvanizado

Fabricación a medida.
Entrega en KIT, con plano de montaje detallado.

Alturas disponibles

300 mm	600 mm	900 mm	1200 mm	1500 mm	1800 mm
360 mm	660 mm	960 mm	1260 mm	1560 mm	1860 mm
420 mm	720 mm	1020 mm	1320 mm	1620 mm	1920 mm
480 mm	780 mm	1080 mm	1380 mm	1680 mm	1980 mm
540 mm	840 mm	1140 mm	1440 mm	1740 mm	

Colores



Garantías




Resistencia al Viento



Resistencia a rayos U.V.



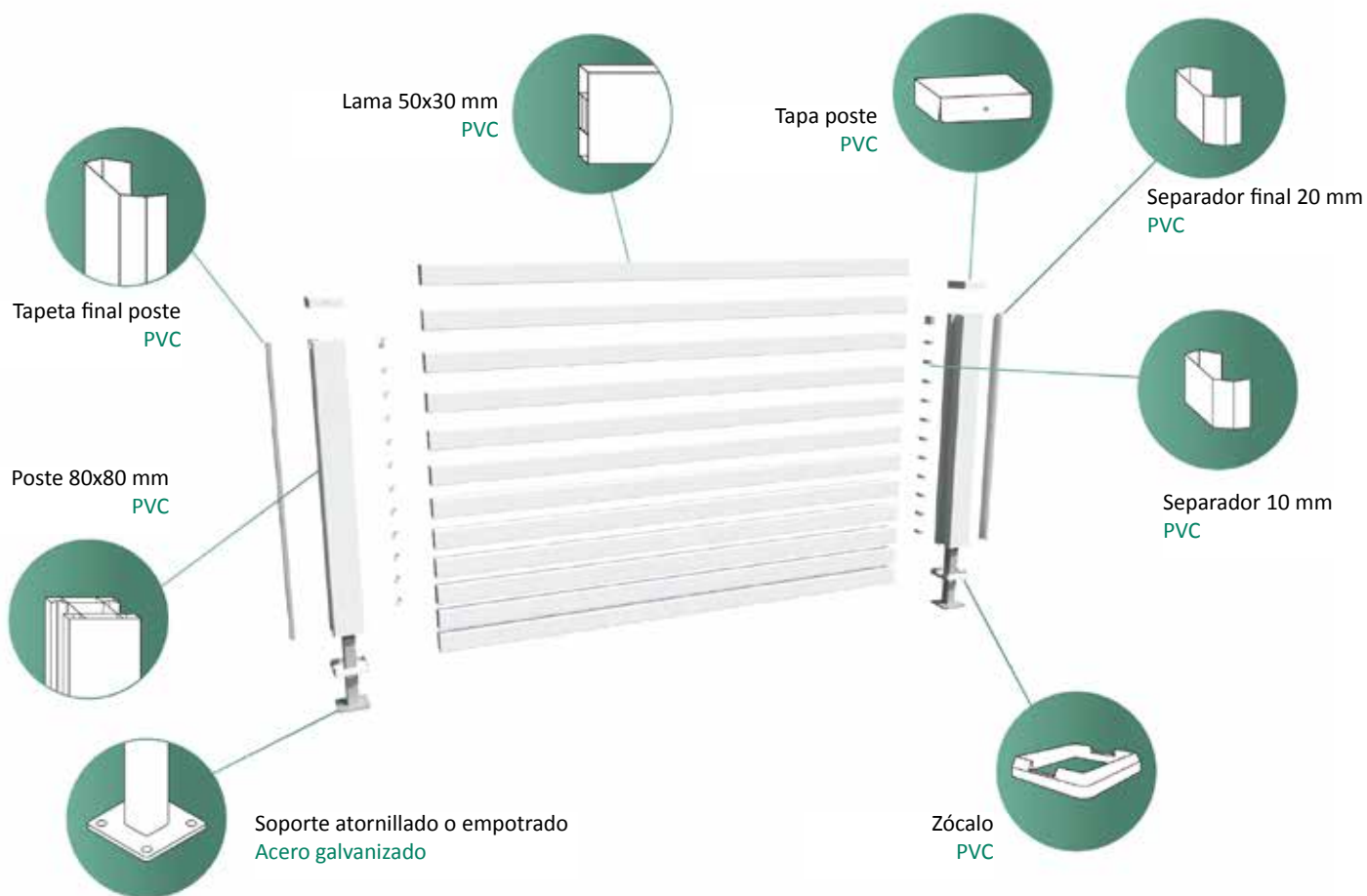
Garantía de Color hasta **20 años**



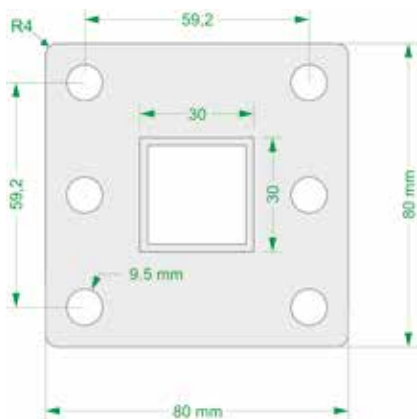
Fabricación a medida

Garantía resistencia mecánica: 10 años
Garantía de color: 20 años (blanco)

Componentes



Soporte atornillado



Los taladros centrales son auxiliares, en caso de no poder utilizar los de las esquinas.

Soporte empotrado



Se recomienda empotrar entre 20 y 40 cm en hormigón, y que sobresalga entre 70 y 160 cm del suelo, según altura de la valla.



Dlimity