

# FICHA TÉCNICA

Gama Classic Modelo Aquiles 250



## Características detalladas

<b>Modelo</b>	Aquiles 250
<b>Categoría</b>	Vallas abiertas
<b>Altura</b>	350 a 1750 mm (separación entre lamas 200 mm)
<b>Longitud</b>	a medida. Dist. máxima entre ejes de poste: 1580 mm
<b>Materiales</b>	PVC, acero galvanizado, aluminio
<b>Colores</b>	PVC Blanco, PVC imitación madera marrón, PVC imitación madera gris

Hasta 130 cm de alto: soporte atornillado.  
Más de 130 cm de alto: soporte empotrado.

DISPONE DE PUERTAS PEATONALES, PUERTAS DOBLE BATIENTE Y  
PUERTAS CORREDERAS A JUEGO.

### Componentes

Postes 80x80 mm	PVC
Lamas 100x30 mm	PVC
Zócalos base	PVC (blanco) aluminio anodizado (imitación madera)
Tapa de poste	PVC (blanco) aluminio anodizado (imitación madera)
Tapetas poste final	PVC
Separadores lamas	PVC
Soporte de fijación	Acero galvanizado

Fabricación a medida.  
Entrega en KIT, con plano de montaje detallado.

## Alturas disponibles

350 mm

700 mm

1050 mm

1400 mm

1750 mm

## Colores



## Garantías




Resistencia al Viento



Resistencia a  
rayos U.V.



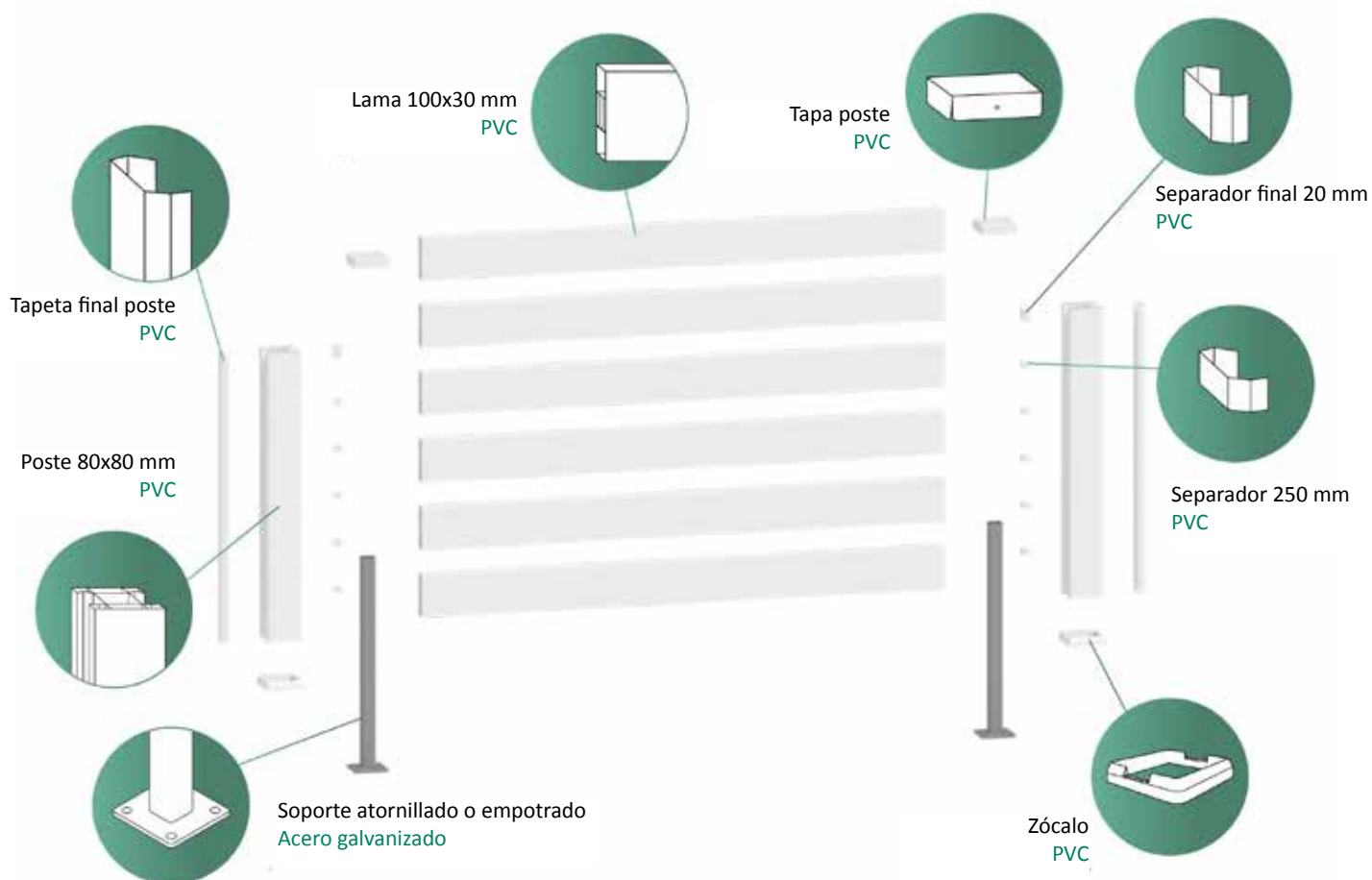
Garantía de Color  
hasta **20 años**



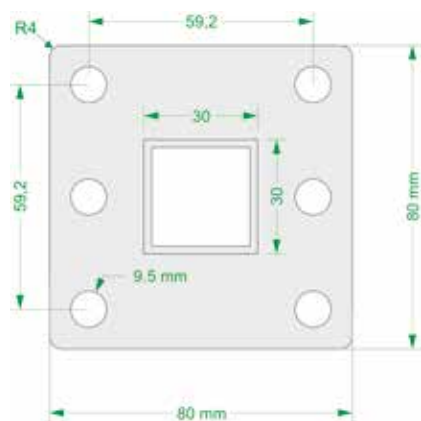
Fabricación  
a medida

Garantía resistencia mecánica: 10 años  
Garantía de color: 20 años (blanco), 7 años (imitación madera)

## Componentes



### Soporte atornillado



Los taladros centrales son auxiliares, en caso de no poder utilizar los de las esquinas.

### Soporte empotrado



Se recomienda empotrar entre 20 y 40 cm en hormigón, y que sobresalga entre 70 y 160 cm del suelo, según altura de la valla.



**Dlimity**