

FICHA TÉCNICA

Gama Classic Modelo Aquiles 050



Características detalladas

Modelo	Aquiles 050
Categoría	Vallas abiertas
Altura	150 a 1950 mm (separación entre lamas 50 mm)
Longitud	a medida. Dist. máxima entre ejes de poste: 1580 mm
Materiales	PVC, acero galvanizado, aluminio
Colores	PVC Blanco, PVC imitación madera marrón, PVC imitación madera gris

Hasta 130 cm de alto: soporte atornillado.
Más de 130 cm de alto: soporte empotrado.

DISPONE DE PUERTAS PEATONALES, PUERTAS DOBLE BATIENTE Y
PUERTAS CORREDERAS A JUEGO.

Componentes

Postes 80x80 mm	PVC
Lamas 100x30 mm	PVC
Zócalos base	PVC (blanco) aluminio anodizado (imitación madera)
Tapa de poste	PVC (blanco) aluminio anodizado (imitación madera)
Tapetas poste final	PVC
Separadores lamas	PVC
Soporte de fijación	Acero galvanizado

Fabricación a medida.
Entrega en KIT, con plano de montaje detallado.

Alturas disponibles

150 mm	600 mm	1050 mm	1500 mm	1950 mm
300 mm	750 mm	1200 mm	1650 mm	
450 mm	900 mm	1350 mm	1800 mm	

Colores



Garantías




Resistencia al Viento



Resistencia a
rayos U.V.



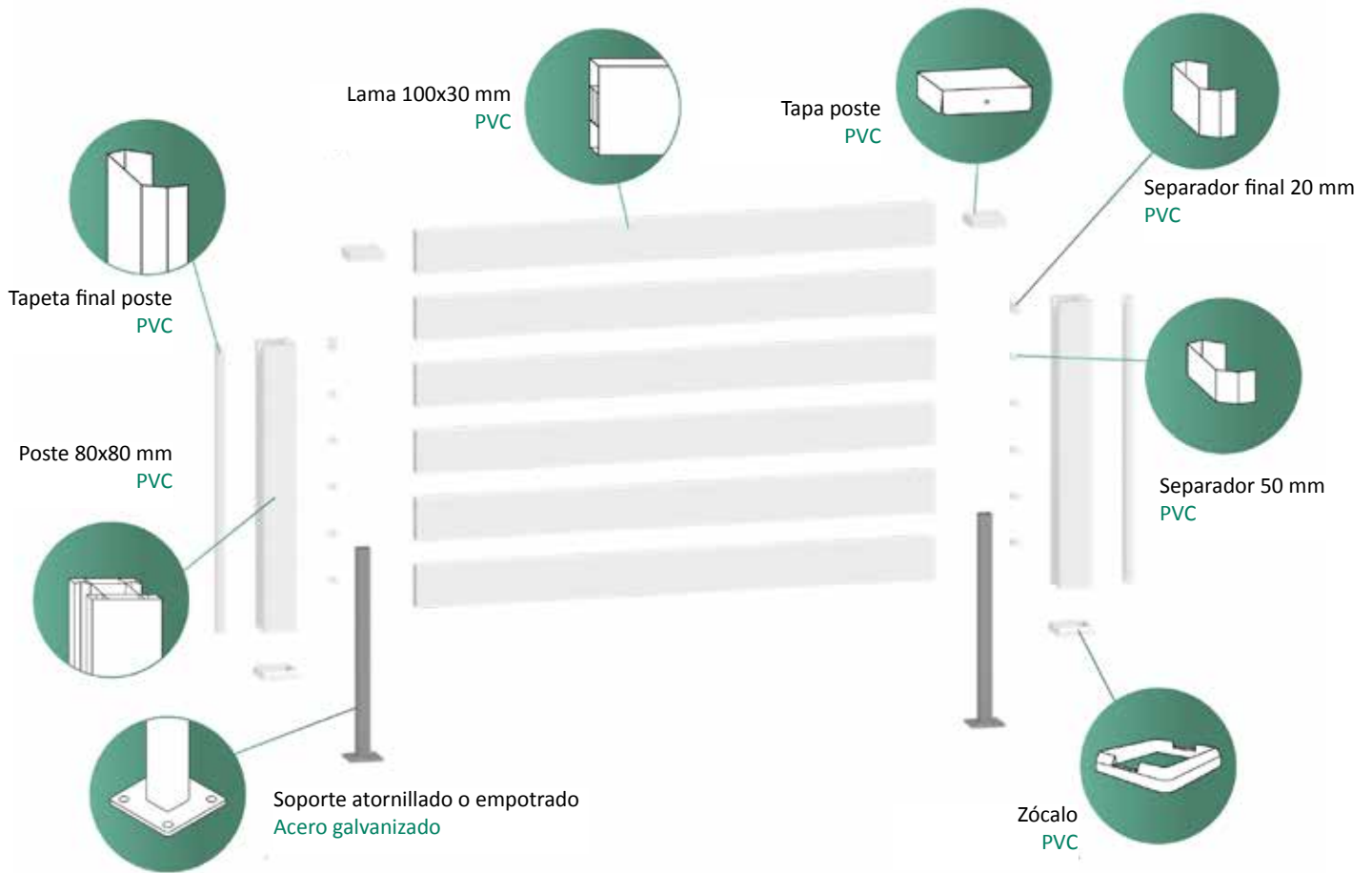
Garantía de Color
hasta **20 años**



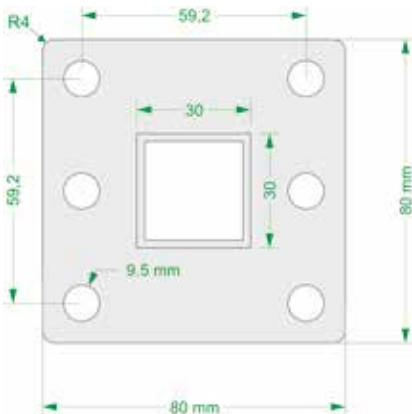
Fabricación
a medida

Garantía resistencia mecánica: 10 años
Garantía de color: 20 años (blanco), 7 años (imitación madera)

Componentes



Soporte atornillado



Los taladros centrales son auxiliares, en caso de no poder utilizar los de las esquinas.

Soporte empotrado



Se recomienda empotrar entre 20 y 40 cm en hormigón, y que sobresalga entre 70 y 160 cm del suelo, según altura de la valla.



Dlimity