

# FICHA TÉCNICA

Gama Classic Modelo Alterna



## Características detalladas

<b>Modelo</b>	Alterna
<b>Categoría</b>	Vallas de ocultación
<b>Altura</b>	300 a 2000 mm (sin separación entre lamas)
<b>Longitud</b>	a medida. Dist. máxima entre ejes de poste: 1580 mm
<b>Materiales</b>	PVC, acero galvanizado, aluminio
<b>Colores</b>	PVC Blanco, PVC imitación madera marrón, PVC imitación madera gris

Hasta 130 cm de alto: soporte atornillado.  
Más de 130 cm de alto: soporte empotrado.

DISPONE DE PUERTAS PEATONALES, PUERTAS DOBLE BATIENTE Y PUERTAS CORREDERAS A JUEGO.

### Componentes

Postes 80x80 mm	PVC
Lamas 100x20 mm	PVC
Zócalos base	PVC (blanco) aluminio anodizado (imitación madera)
Tapa de poste	PVC (blanco) aluminio anodizado (imitación madera)
Tapetas poste final	PVC
Reductores lamas	PVC
Soporte de fijación	Acero galvanizado

Fabricación a medida.  
Entrega en KIT, con plano de montaje detallado.

## Alturas disponibles

300 mm	700 mm	1100 mm	1500 mm	1900 mm
400 mm	800 mm	1200 mm	1600 mm	2000 mm
500 mm	900 mm	1300 mm	1700 mm	
600 mm	1000 mm	1400 mm	1800 mm	

## Colores



## Garantías




Resistencia al Viento



Resistencia a rayos U.V.



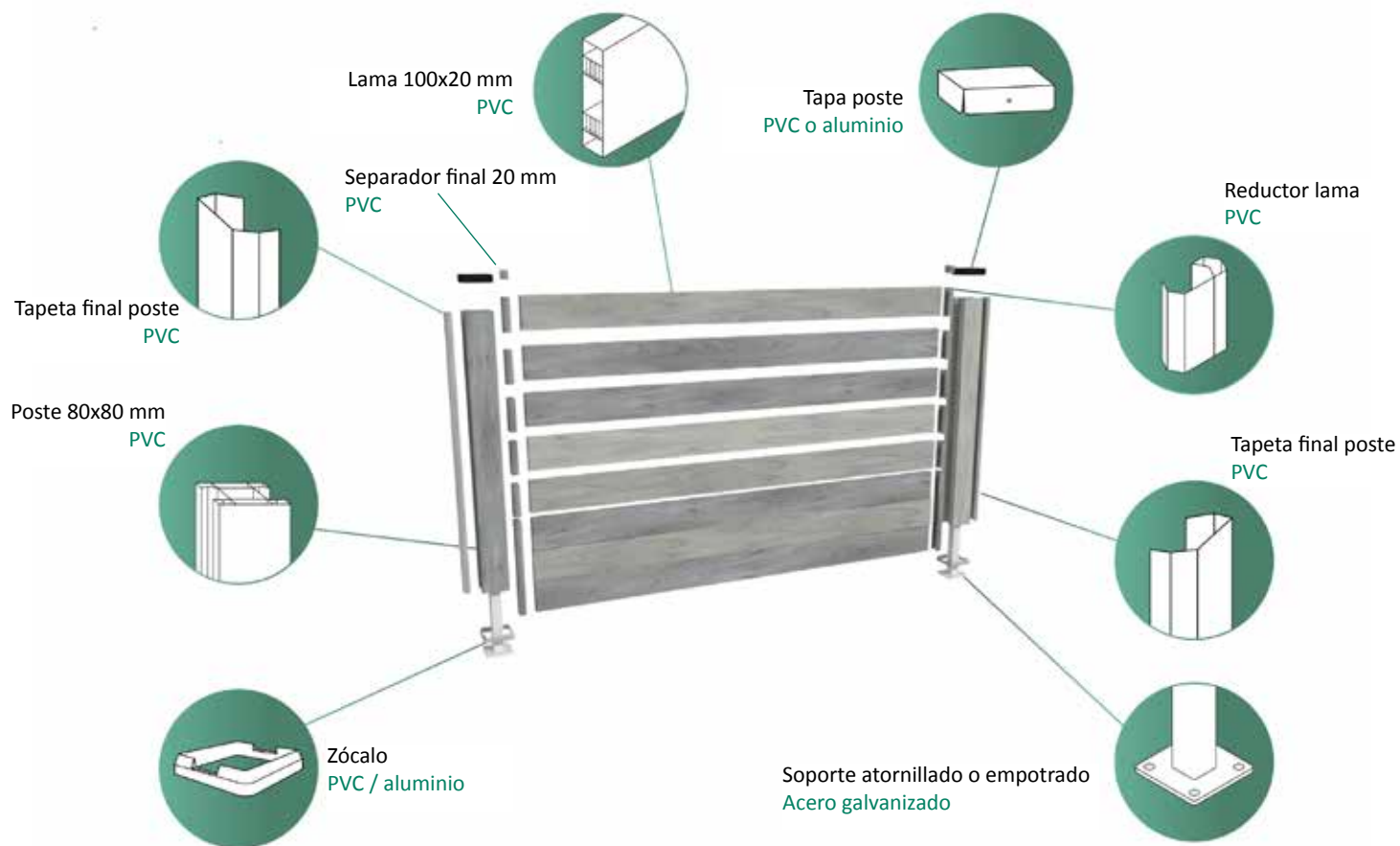
Garantía de Color hasta **20 años**



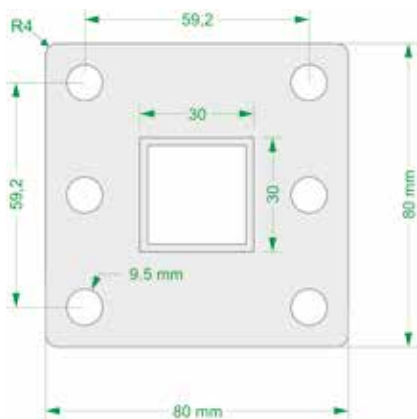
Fabricación a medida

Garantía resistencia mecánica: 10 años  
Garantía de color: 20 años (blanco), 7 años (imitación madera)

## Componentes



### Soporte atornillado



Los taladros centrales son auxiliares, en caso de no poder utilizar los de las esquinas.

### Soporte empotrado



Se recomienda empotrar entre 20 y 40 cm en hormigón, y que sobresalga entre 70 y 160 cm del suelo, según altura de la valla.



**Dlimity**