Dlimity
CREAMOS ESPACIOS

PLANO Y COTAS DEL PROYECTO

PRESUPUESTO ☐ **PEDIDO** ☐ **FECHA** | |

Referencia Proyecto: ..... Contacto Dlimity: .....

Razón social distribuidor/instalador: .....

Dirección de entrega: .....

Modelo: ..... Color: .....

Fijación: Soportes con pletina: ☐ Soportes a empotrar: ☐

Nº de tramo	Altura valla (mm)	Longitud muro / hueco (mm)

Si hay más tramos, rellenar otra hoja

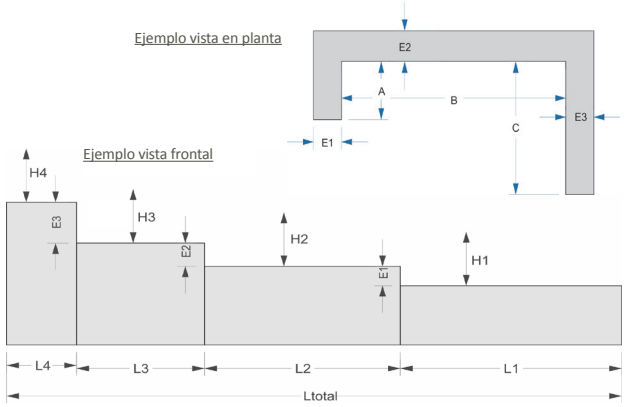

Tipo de unión

- **Poste recto PVC:** Ángulo de montaje entre 136° y 224°

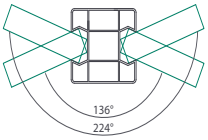

- **Poste de esquina PVC:** Ángulo de montaje entre 45° y 135°

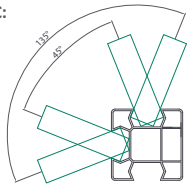

Consultar para postes de aluminio

Indicar sobre el plano los números de tramo. Dibujar plano en vista en planta para todos los proyectos. Indicar el espesor de los muros, sobretodo en tramos enlazados sobre muro.
En vallados en escalón y/o en pendiente la vista debe ser frontal. Indicar el salto de cada escalón.
Añadir fotografías cuando sea posible, en casos complejos. Dlimity declina toda responsabilidad sobre errores de medición en proyectos recibidos.

CROQUIS DEL PROYECTO

(firma y sello)

GUÍA MEDICIÓN

Observaciones: .....

Dlimity | www.dlimity.net | Av. de España, 14 | 30562 Ceutí (Murcia) | T. +34 968 112 740 | info@dlimity.net