

82|83

playmobil®



Hallo PLAYMOBIL-Freunde!

Dieser Katalog zeigt alles, was von PLAYMOBIL in Spielwarengeschäften und in den Spielwarenabteilungen der Kaufhäuser angeboten wird. Sollte der eine oder andere gewünschte Artikel gerade nicht vorrätig sein, so wird euer Spielwarenhändler diesen gerne für euch besorgen.

Es gibt wieder viel Neues von PLAYMOBIL.



1982 gibt es zahlreiche neue PLAYMOBIL-Packungen. An diesem Zeichen* könnt ihr sie gleich erkennen. Die neuen Artikel kommen zu verschiedenen Terminen in die Geschäfte, alle noch vor Weihnachten 82. Die Abbildungen mit einer Artikelnummer zeigen euch den genauen Inhalt dieser Packung.


PLAYMOBIL-Spielspaß schon beim Zusammenbauen.

Den Aufbau aller Häuser und Gebäude, vieler Fahrzeuge und Schiffe erleichtern ausführliche

Bauanleitungen. Zusammengebaut wird natürlich ohne leimen und schrauben. Bei gleichartigen Gebäuden passen alle Teile zueinander. So könnt ihr ganz nach euren Vorstellungen abändern und kombinieren: z. B. eine riesengroße Festung aus Stadtmauer, Schuldturm und Burg.

PLAYMOBIL-Color . . .

das sind weiße Figuren und Fahrzeuge, die ihr nach Vorlagen oder ganz nach eurer Fantasie selbst bemalt. Mit den PLAYMOBIL-Colorstiften macht ihr sie so bunt



wie es euch gefällt.

Die Farben sind wasserfest und gut haltbar. Durch eure Ideen und PLAYMOBIL-Color wird eure PLAYMOBIL-Welt noch schöner.



Eure PLAYMOBIL-Wünsche . . .

. . . z. B. zu Weihnachten, Ostern oder zum Geburtstag kreuzt ihr einfach an. Dann ist es für alle, die euch etwas schenken wollen, leichter, das Richtige zu kaufen.

So entstehen die schönsten PLAYMOBIL-Landschaften.

Sand, feinen Kies, kleine und größere Steine, dürre Äste, feines Heu, trockenes Moos, grobe Rinde – all dies könnt ihr für den Ausbau von PLAYMOBIL-Landschaften verwenden. Am besten geht es natürlich im Freien. Im Haus kann man die



Landschaft auf einer großen Holzplatte oder auch auf einer Plastikdecke anlegen.

Spiel Bahn mit PLAYMOBIL!

Für das tolle Spielbahn-Programm von PLAYMOBIL gibt es einen eigenen Katalog mit vielen Beispielen zum Zusammenstellen und Aufbauen einer Anlage. Wie alles von PLAYMOBIL ist auch die elektrische Bahn einfach aufzubauen und schnell wieder umzubauen, drinnen oder draußen. Und schon geht's los mit dem Spielen: verreisen, ankommen, aussteigen, einsteigen, beladen, entladen . . . Alles, was es von PLAYMOBIL gibt, kann mitspielen, weil eins zum andern paßt.

Viel Spaß und Freude mit PLAYMOBIL!





3471



3474



3472



* 3476



* 3527



3533



3506



Die große PLAYMOBIL-Straßenbaustelle.
Straßen bauen läßt sich am besten im Sandkasten spielen.
Da könnt ihr Gräben ausbaggern und Rohre verlegen.
Mutti muß Kaffeesatz sammeln, das gibt eine
schöne, schwarze Straßendecke.
Die PLAYMOBIL-Bahn bringt die Straßenwalze.
Der große Mobilkran mit seinem langen,
ausziehbaren Kranarm kann sie mühelos
abladen.



3507



* 3562



* 3526



3491



3231



3525



3470



* 3418



3440



* 3455



3441



3448



Feuer im Stadtmuseum!
Da muß die PLAYMOBIL-Feuerwehr ganz schnell zur Stelle sein. Schläuche ausrollen, Leiter ausfahren, Sprungtuch fertig machen. Die Polizei muß absperren, damit die Zuschauer nicht die Rettungsarbeiten behindern. Eins-zwei-drei ist das Feuer wieder gelöscht.



3449 *



Das große PLAYMOBIL-Autorennen.
 Letzte Vorbereitungen im Fahrerlager, alles wird noch einmal durchgeprüft. Da haben die Monteure vom PLAYMOBIL-Team alle Hände voll zu tun.



Ferien mit PLAYMOBIL.
 Mit der Bahn (siehe
 PLAYMOBIL-Bahnprospekt),
 mit dem Auto, mit dem
 Flugzeug oder mit dem Schiff.
 Mit PLAYMOBIL könnt ihr
 spielen, was ihr im Urlaub erlebt
 habt. PLAYMOBIL gehört aber
 auch ins Reisegepäck.



3561



3210



3246



3439



3573



3258



3540



3524



3473



3574



3555




3412



3637 *

COLOR



3275




* 3554



3443



3556 *



3503



3500



3501



3595



3566



Erntezeit auf dem PLAYMOBIL-Bauernhof.
Aus Heu oder Stroh könnt ihr euch eure
Getreidepuppen selber basteln und
den Erntewagen beladen. Die
Schweinefütterung macht
auch den PLAYMOBIL-
Kindern besonderen
Spaß.



3515



3516



* 3493



* 3579



* 3359



* 3356



* 3360



* 3358



3417



3435



3547



Ein Sonntags-Spaziergang im PLAYMOBIL-Zoo.
Dieser Zoo ist ganz schnell aufgebaut. Ein paar Felssteine, etwas Sand, für die Flußperde ein großer Blumenuntersatz mit Wasser, fertig! Weitere Tiere zu eurem Zoo findet ihr auf den Seiten 16 bis 19.



3357 *



3416



3673 *



3672


Mit den PLAYMOBIL Color-Stiften könnt ihr Tiere, wie Zebras, Gnus, Giraffen, Tiger selber naturgetreu bemalen.



3597




* 3563



3521 *

Modell des vom ADAC-entwickelten Sicherheitsschulbusses



Der Zirkus kommt!
 Der PLAYMOBIL-Zug hat den Zirkus in die Stadt
 gebracht. Die Zirkusleute bauen die Manege auf.
 Der Messerwerfer und die Clowns
 üben schon ihren Auftritt.





3528



3529



3532



3586



* 3433



* 3189



3676 COLOR



COLOR 3677



3679 *



3413



Vor der neuen Safari-Station wird ein Nashorn verladen. Es soll in den geschützten National-Park gebracht werden, damit es vor Wilderern sicher ist.



3414



3415



3548



3549



COLOR 3601




COLOR 3600



COLOR 3675

Die Safari-Welt wird noch größer, wenn die wilden Tiere von Zirkus und Zoo mitspielen.





3419



3270



3580



3636



3581



3483



3484



3485



3421




3423



3426

Indianerüberfall auf die Postkutsche.
Aber das rettende Fort ist nicht mehr weit und die Kavallerie
kommt schon zu Hilfe.

Mit großen Steinen könnt ihr richtige
Felschluchten bauen. Wie in einem
Indianer-Film. Mit ein paar kleinen Kakteen,
die hinter den Steinen vorspitzen, sieht alles
ganz echt aus.



3243



3245



