

82|83

playmobil®



Hallo PLAYMOBIL-Freunde!

Dieser Katalog zeigt alles, was von PLAYMOBIL in Spielwarengeschäften und in den Spielwarenabteilungen der Kaufhäuser angeboten wird. Sollte der eine oder andere gewünschte Artikel gerade nicht vorrätig sein, so wird euer Spielwarenhändler diesen gerne für euch besorgen.

Es gibt wieder viel Neues von PLAYMOBIL.



1982 gibt es zahlreiche neue PLAYMOBIL-Packungen. An diesem Zeichen* könnt ihr sie gleich erkennen. Die neuen Artikel kommen zu verschiedenen Terminen in die Geschäfte, alle noch vor Weihnachten 82. Die Abbildungen mit einer Artikelnummer zeigen euch den genauen Inhalt dieser Packung.

PLAYMOBIL-Spielspaß schon beim Zusammenbauen.

Den Aufbau aller Häuser und Gebäude, vieler Fahrzeuge und Schiffe erleichtern ausführliche

Bauanleitungen. Zusammengebaut wird natürlich ohne leimen und schrauben. Bei gleichartigen Gebäuden passen alle Teile zueinander. So könnt ihr ganz nach euren Vorstellungen abändern und kombinieren: z. B. eine riesen-große Festung aus Stadtmauer, Schuldturm und Burg.

PLAYMOBIL-Color . . .

das sind weiße Figuren und Fahrzeuge, die ihr nach Vorlagen oder ganz nach eurer Fantasie selbst bemalt. Mit den PLAYMOBIL-Colorstiften macht ihr sie so bunt



wie es euch gefällt.

Die Farben sind wasserfest und gut haltbar. Durch eure Ideen und PLAYMOBIL-Color wird eure PLAYMOBIL-Welt noch schöner.



Eure PLAYMOBIL-Wünsche . . .

. . . z. B. zu Weihnachten, Ostern oder zum Geburtstag kreuzt ihr einfach an. Dann ist es für alle, die euch etwas schenken wollen, leichter, das Richtige zu kaufen.

So entstehen die schönsten PLAYMOBIL-Landschaften.

Sand, feinen Kies, kleine und größere Steine, dürre Äste, feines Heu, trockenes Moos, grobe Rinde - all dies könnt ihr für den Ausbau von PLAYMOBIL-Landschaften verwenden. Am besten geht es natürlich im Freien. Im Haus kann man die

Landschaft auf einer großen Holzplatte oder auch auf einer Plastikdecke anlegen.

Spiel Bahn mit PLAYMOBIL!

Für das tolle Spielbahn-Programm von PLAYMOBIL gibt es einen eigenen Katalog mit vielen Beispielen zum Zusammenstellen und Aufbauen einer Anlage. Wie alles von PLAYMOBIL ist auch die elektrische Bahn einfach aufzubauen und schnell wieder umzubauen, drinnen oder draußen. Und schon geht's los mit dem Spielen: verreisen, ankommen, aussteigen, einsteigen, beladen, entladen . . . Alles, was es von PLAYMOBIL gibt, kann mitspielen, weil eins zum andern paßt.

Viel Spaß und Freude mit PLAYMOBIL!





3471



3474



3472



* 3476



* 3527



3533



3506



Die große PLAYMOBIL-Straßenbaustelle.
 Straßen bauen läßt sich am besten im Sandkasten spielen.
 Da könnt ihr Gräben ausbaggern und Rohre verlegen.
 Mutti muß Kaffeesatz sammeln, das gibt eine
 schöne, schwarze Straßendecke.
 Die PLAYMOBIL-Bahn bringt die Straßenwalze.
 Der große Mobilkran mit seinem langen,
 ausziehbaren Kranarm kann sie mühelos
 abladen.



3507



* 3562





* 3526



3491



3231



3525



3470



* 3416



3440



* 3455



3441



3448



Feuer im Stadtmuseum!
Da muß die PLAYMOBIL-Feuerwehr ganz schnell zur Stelle sein. Schläuche ausrollen, Leiter ausfahren, Sprungtuch fertig machen. Die Polizei muß absperren, damit die Zuschauer nicht die Rettungsarbeiten behindern. Eins-zwei-drei ist das Feuer wieder gelöscht.



3449 *



3254



3538



3520



3523



3488



* 3564



* 3565



* 3432



3247



3490



3575


Das große PLAYMOBIL-Autorennen. Letzte Vorbereitungen im Fahrerlager, alles wird noch einmal durchgeprüft. Da haben die Monteure vom PLAYMOBIL-Team alle Hände voll zu tun.



3539



3215



Ferien mit PLAYMOBIL.
 Mit der Bahn (siehe
 PLAYMOBIL-Bahnprospekt),
 mit dem Auto, mit dem
 Flugzeug oder mit dem Schiff.
 Mit PLAYMOBIL könnt ihr
 spielen, was ihr im Urlaub erlebt
 habt. PLAYMOBIL gehört aber
 auch ins Reisegepäck.



3561




3210



3246



3439



3573



3258



3540



3524



3473



3574



3555



3412



3637 *

COLOR



3275



* 3554



3443



3556 *

Erntezeit auf dem PLAYMOBIL-Bauernhof.
Aus Heu oder Stroh könnt ihr euch eure Getreidepuppen selber basteln und den Erntewagen beladen. Die Schweinefütterung macht auch den PLAYMOBIL-Kindern besonderen Spaß.



3503



3500



3501



3595



3566





3515



3516



* 3493



* 3579



* 3359



* 3356



* 3360



* 3358



3417



3435



3547



Ein Sonntags-Spaziergang im PLAYMOBIL-Zoo. Dieser Zoo ist ganz schnell aufgebaut. Ein paar Felssteine, etwas Sand, für die Flußpferde ein großer Blumenuntersatz mit Wasser, fertig! Weitere Tiere zu eurem Zoo findet ihr auf den Seiten 16 bis 19.



3575 *



3416



3673 *



3672

Mit den PLAYMOBIL Color-Stiften könnt ihr Tiere, wie Zebras, Gnus, Giraffen, Tiger selber naturgetreu bemalen.



3597



* 3563




3521 *

Modell des vom ADAC-entwickelten Sicherheitsschulbusses



3519



3517



COLOR

3646



3518



3567



3545

Der Zirkus kommt!
Der PLAYMOBIL-Zug hat den Zirkus in die Stadt gebracht. Die Zirkusleute bauen die Manege auf. Der Messerwerfer und die Clowns üben schon ihren Auftritt.



16



* 3553



3514



3477 *

17



3528




3529



3532



3586



* 3433



* 3189



3676 COLOR



COLOR 3677



3679 *

COLOR



3413



COLOR

3601



COLOR

3600



COLOR

3675



Die Safari-Welt wird noch größer, wenn die wilden Tiere von Zirkus und Zoo mitspielen.



Vor der neuen Safari-Station wird ein Nashorn verladen. Es soll in den geschützten National-Park gebracht werden, damit es vor Wilderern sicher ist.



3414



3415



3548



3549





3419



3483



3484



3485



3421



3423



3426



3270



3580



* 3636




3581




Indianerüberfall auf die Postkutsche.
Aber das rettende Fort ist nicht mehr weit und die Kavallerie
kommt schon zu Hilfe.

Mit großen Steinen könnt ihr richtige
Felschluchten bauen. Wie in einem
Indianer-Film. Mit ein paar kleinen Kakteen,
die hinter den Steinen vorspitzen, sieht alles
ganz echt aus.



3243



3245



3550



3480



3570



3546

Die PLAYMOBIL-Kameralente filmen eine große Seeschlacht. Da muß alles ganz echt aussehen.



3531



3571



3544

Eine blaue Kunststoff-Folie mit vielen Falten sieht aus wie richtiges Wasser.



3657



Segelschiff und Piraten lassen sich mit PLAYMOBIL-Colorstiften schön bunt bemalen.



3530



3265



3624 COLOR



3482



3445



3450



3446

Wer bleibt Sieger?
Söldner sollen die
Burg stürmen.
Die beiden Heere stehen
sich in voller Rüstung
und mit blitzenden
Waffen gegenüber.



Den Burgberg könnt ihr aus
Baumrinde und
Moos bauen.



3536



3534



3509



3535



3559



3589




mondbasis rs 2005 an erde +++ stop
+++ bodenproben analysiert +++ stop +++
großes erzlager gefunden +++ stop
+++ erbitten raumtransporter, ende +++

PLAYMO SPACE


3591



3557



3558



Mit Aluminium-Backfolie läßt sich die schönste Mondlandschaft bauen.

Gestaltung: Berger, Hänle + Partner, Nürnberg
Lithografie: Color-Repro, Trossingen
Druck: Universitätsdruckerei Stürtz, Würzburg



® Der Name **playmobil** ist eingetragenes Warenzeichen,
1982, geobra BRANDSTÄTTER GmbH u. Co., KG 8502 Zirndorf
Printed in W.-Germany Imprimé en Allemagne 08.82/220/18