

# COOPERBOM em campo



## ELAS MOVEM O AGRO!

Mulheres que fazem o agro acontecer.

Dia Internacional da Mulher – Mulheres que fortalecem a COOPERBOM.

Relatório da Gestão 2025.

Cooperativismo: construir juntos faz a diferença.

# Mulher

No campo, nas decisões, na família, na gestão e no cuidado com a comunidade, existe uma força que sustenta, transforma e inspira: **a força feminina.**

Neste mês das Mulheres, a **CCPR** homenageia quem representa a verdadeira essência do cooperativismo. Mulheres que promovem desenvolvimento com responsabilidade, que constroem pontes entre tradição e inovação, e transformam desafios em novos caminhos de crescimento.

Cooperar está na capacidade de unir, de ouvir, de liderar com sensibilidade e firmeza. É fazer da união a base para construir o futuro.

Que as mulheres sigam ocupando seu espaço com reconhecimento, voz ativa e igualdade de oportunidades.

**CCPR. Valorizando a força feminina que sustenta o cooperativismo**

 **CCPR**  
UNIÃO QUE DESENVOLVE



Fúlvio Cardoso



Carlos Humberto



Enes Fialho

## COOPERATIVA AGROPECUÁRIA DE BOM DESPACHO

Av. das Palmeiras, nº 180

Fone: (37) 3521-3131

Contato: secretaria@cooperbom.com.br

### DIRETORIA EXECUTIVA: (Mandato 2024 até A.G.O. 2028)

**Presidente** - Fúlvio de Queiroz Cardoso Neto

**Diretor Administrativo** - Carlos Humberto de Araújo

**Diretor Comercial** - Enes Custódio Fialho

### CONSELHEIROS ADMINISTRATIVOS:

**EFETIVOS:** Elda Maria da Silva Alves Santos, Fernando José Ferreira, Itamar Silva, Marco Aurélio Rodrigues Costa, Terezinha Aparecida Rangel Silva, Wilian Diniz da Silva Rezende.

**SUPLENTES:** Daniel Luíz de Azevedo, Marciano Isaías Lino, Ricardo Luíz Campos.

### CONSELHEIROS FISCAIS 2025/2026:

**EFETIVOS:** Geraldo Francisco Silva, Geraldo Majela Cardoso, Maura Lúcia da Costa

**SUPLENTES:** Joaquim Geraldo Campos, Leonardo Cardoso Gontijo

### CONSELHO EDITORIAL:

Fúlvio de Queiroz Cardoso Neto

Carlos Humberto de Araújo

Enes Custódio Fialho

Elda Maria da Silva Alves Santos

David Fragoso

### PRODUÇÃO:

**Publicação:** Cidade's.com Editora de Jornais e Revistas

**CNPJ** - 51.315.293/0001-37

**Editor Executivo:** David Fragoso

**Fone:** (37) 99923-4135

**Projeto Gráfico:** Central de Ideias - CCPR

**Marketing:** Anderson Aparecido dos Santos, Gabriel Araújo, Sara Bessas

**TIRAGEM:** 2.000 EXEMPLARES

**Impressão:** RONA EDITORA

Os artigos assinados e publicidades não refletem necessariamente a opinião desta revista e são de inteira responsabilidade de seus autores.



## PALAVRA DOS DIRETORES.

No Agro, todo dia é da Mulher!

Se voltarmos algumas décadas na história da nossa cooperativa, as fotos de assembleias e reuniões técnicas mostravam um cenário quase monocromático. Hoje, ao abriremos as porteiras para a safra de 2026, a paisagem mudou. E mudou para melhor. A presença feminina no setor rural deixou de ser um "auxílio invisível" para se tornar o motor de gestão, inovação e sustentabilidade que sustenta o nosso crescimento.

Não se trata apenas de ocupar espaços; trata-se de transformá-los. As mulheres que hoje lideram propriedades em nossa região trazem consigo um olhar diferenciado que equilibra a precisão técnica com a sensibilidade administrativa. Vemos isso na ponta do lápis: propriedades geridas por mulheres têm demonstrado uma abertura maior para a diversificação de culturas e para a adoção de tecnologias de baixo impacto ambiental.

Filhas e netas que estão assumindo o comando, unindo a sabedoria dos fundadores com a agilidade da era digital. O crescimento de mulheres em cargos de decisão, desde conselheiras e engenheiras agrônomas que ditam o ritmo da produtividade. A capacidade única de fortalecer os laços do cooperativismo, entendendo que o crescimento individual só faz sentido se o coletivo prosperar.

É preciso dizer o óbvio, com a franqueza que o campo exige: o agronegócio nunca teria chegado ao patamar atual sem as mãos femininas. A diferença é que, agora, essas mãos também seguram o volante do trator, o tablet de gestão de insumos e o microfone nas decisões da cooperativa.

O futuro do campo é híbrido, tecnológico e, acima de tudo, equânime. Ao celebrarmos a presença feminina, não estamos fazendo uma gentileza; estamos reconhecendo uma competência que é vital para a sobrevivência e para a rentabilidade do nosso setor.

*"O campo não impõe limites para quem tem competência. E as mulheres da nossa cooperativa estão provando que, onde o talento é plantado, a produtividade floresce."*

Boa leitura e uma excelente safra a todos e todas!



# MULHERES QUE FAZEM O AGRO ACONTECER.

Elas cooperam, produzem e inspiram.

## Ivone Maria Cardoso:

"Ser mulher, para mim, é um privilégio. Foi isso que me deu a possibilidade de ser mãe e agora avó. É uma palavra pequena, mas cheia de significado: honra, luta e participação. Até 1932, a mulher brasileira não tinha sequer o direito ao voto. As conquistas vieram com esforço, e por isso acredito que cada mulher precisa buscar seu espaço com dignidade, independência e coragem.

Sou filha de Dona Geny Cardoso e do Seu Carlito, um dos fundadores da Cooperbom. Venho de uma família de sete irmãos. Minha irmã Stela, que já não está entre nós, foi uma das fundadoras da CREDIBOM. Minha mãe foi uma mulher à frente do seu tempo. Quando meu pai adoeceu, ela assumiu a fazenda em uma época em que mulher "no máximo podia ser professora". Tornou-se uma excelente gestora e é até hoje meu maior exemplo.

Sempre fui ligada ao agro. Recebi minha fazenda como herança do meu pai, mas comecei a administrá-la de fato

em 1983, após minha separação. Comecei do zero, pegando gado em sociedade e enfrentando muitas dificuldades. Houve um período em que precisei alugar a fazenda para garantir a educação dos meus filhos. Não foi fácil, mas nunca desisti.

A Fazenda Fatura tem esse nome porque tudo o que se planta lá prospera. Tenho orgulho de ter sido pioneira no plantio de cana na região, em parceria com a Usina de Lagoa da Pra-

ta, o que ajudou a reorganizar a propriedade. Hoje temos gado leiteiro, porcos, galinhas, carneiros, cavalos e cana-de-açúcar. Minha fazenda é lugar de trabalho, não de descanso. E eu gosto de trabalhar. Antes de me dedicar integralmente ao agro, fui professora por cerca de 30 anos, lecionando Geografia e Estudos Sociais. Sempre dividi meu tempo entre família, escola e fazenda. Foi desafiador, mas gratificante.

Tenho dois filhos que me dão imenso orgulho. Ailton é professor universitário e trabalha com Administração de Cooperativas e Gestão Social. Rodrigo é empresário nas áreas



de energia fotovoltaica e incorporação imobiliária. Tenho netos que são minha alegria, e já vejo neles o interesse pelo campo, o que me enche de esperança. Sou casada com Romeu Delgado de Araújo, grande companheiro. Mas a administração da fazenda começou comigo, inspirada na minha mãe. Meu legado é o trabalho honesto, a perseverança e a fé. Sempre agradeço a Deus pelas pequenas conquistas do dia a dia.

Também sou presidente do Asilo São José, já no quarto mandato. Assim como o agro, o asilo funciona 24 horas por dia. As dificuldades existem, mas confio em Deus e na solidariedade da comunidade de Bom Despacho, que

### Dinah Maria Soares dos Santos:

"Ser mulher, para mim, é uma questão de luta, honra e sede de participação. É saber que, no Brasil, as mulheres só passaram a ter direito ao voto a partir de 1932. De lá para cá, foram muitas conquistas alcançadas a duras penas, principalmente no que se refere ao mercado de trabalho e à busca por independência educacional e financeira. Por isso, acredito que ser mulher é ter coragem de galgar seu espaço todos os dias, com dignidade e determinação.

Desde o final de 2018 estou mais diretamente no agronegócio, ajudando meu esposo, Vantuir, no gerenciamento da Fazenda Capivari. Trabalhei fora por muitos anos e, após me aposentar, decidi me dedicar à propriedade. Apesar de minha formação acadêmica ser em outra área, venho de família de agricultores — pais, tios e avós — e sempre tive a lida do campo no coração. Sou curiosa, gosto de aprender e procuro organizar todos os processos da fazenda com zelo e planejamento.

Busco constantemente qualidade, tanto no leite quanto na genética do rebanho. Trabalhamos com matrizes leiteiras, investimos em embriões e seleção, sempre com foco na melhoria contínua. Para mim, é gratificante acompanhar cada etapa: ver as bezerras nascerem, crescerem, tornarem-se mães e produzirem leite de qualidade para alimentar a população. Também me emociona ver a chuva cair mansinha nas lavouras e nas pastagens. Tudo o que vem da natureza considero sagrado.

Em uma fazenda, os desafios são cons-

sempre apoia essa causa.

A Cooperbom é parte fundamental da minha trajetória. Não acredito no agro sem cooperativismo. A cooperativa transforma dificuldades individuais em força coletiva. Precisamos, inclusive, de mais mulheres à frente das cooperativas.

Nós, mulheres, muitas vezes enfrentamos jornada dupla ou tripla, mas temos capacidade de enxergar o todo e seguir firmes. Estou caminhando para os 79 anos com alegria e disposição para continuar trabalhando. A Deus, à minha família e à Cooperbom, minha gratidão. E às mulheres deixo minha mensagem: avante. Trabalhem com fé, coragem e honestidade. Porque ser mulher é privilégio — e também é força."

tantes, especialmente a escassez de mão de obra e os altos custos dos insumos. Mas cada obstáculo superado traz a sensação de vitória. Agradeço sempre a Deus pelas pequenas conquistas do dia a dia, pois sei que, somadas, elas constroem grandes realizações.

De todos os papéis que desempenho, o mais importante é o de mãe. Tenho duas filhas, Camila e Clícia, que me enchem de orgulho pela dedicação aos estudos e ao trabalho. Também

sou avó de três netos: Augusto, de nove anos, e as gêmeas Isabel e Teresa, que nasceram no Dia Internacional da Mulher e completam oito anos em 8 de março de 2026. Meu desejo é que o legado do agronegócio continue na família, se assim for da vontade deles, pois acredito na força das raízes.

A Cooperativa Agropecuária de Bom Despacho faz parte da nossa história. Meus avós, pais, tios e meu esposo sempre foram cooperados. A Cooperbom é consolidada e tem como diferencial a capilaridade de suas lojas, especialmente nos povoados rurais, facilitando o acesso a produtos e serviços de qualidade. Essa proximidade fortalece o produtor e contribui para o desenvol-

vimento da região.

Nos últimos anos, a mulher brasileira vem conquistando papel cada vez mais protagonista no agronegócio. Somos dedicadas, multidisciplinares e capazes de conciliar família, casa e gestão. Acredito que precisamos continuar ocupando espaços de liderança, com preparo e responsabilidade.

As mulheres que desejam trabalhar no agro ou em cooperativas, deixo minha mensagem:



Avante, mulher! Faça o seu tempo. Organize-se, busque conhecimento, una-se a outras mulheres e não tenha medo de enfrentar desafios. O campo é exigente, mas é também gratificante. Produzir alimento é um ato de responsabilidade e fé.

## Ana Lúcia da Silva Malta:

"Ser mulher, para mim, é carregar a força do cuidado sem abrir mão da firmeza das decisões. É ter sensibilidade sem perder estratégia. É transformar amor em liderança e presença em construção. No agronegócio, essa essência se revela ainda mais forte: a mulher observa detalhes que muitos não veem, percebe sinais e cuida não apenas da produção, mas das pessoas envolvidas nela. Produtividade e afeto não são opostos — são complementares.

Ser mulher no agro é ser força e resiliência. É entender que não estamos aqui para competir com os homens, mas para cooperar. Cada um com sua essência, somando capacidades. Durante muito tempo, a mulher esteve presente no campo de forma silenciosa, apoiando a família, sustentando a base. Hoje, cada vez mais, ela ocupa a linha de frente, lidera, decide e constrói.

O amor pela terra sempre esteve em mim, como herança das minhas raízes. Nasci e cresci no ambiente rural, filha de produtores. Sou formada em Engenharia Química e construí uma carreira de dez anos na indústria, muitos deles ocupando funções que antes nunca haviam sido exercidas por mulheres. Tenho orgulho dessa trajetória. Mas foi em outubro de 2023 que aquilo que era memória virou decisão.

Ao lado do meu marido, escolhi construir minha história na pecuária de leite. Começamos praticamente do zero. Não havia estrutura pronta. Formamos nosso plantel, adquirimos equipamentos, organizamos processos e tratamos a atividade como o que ela é: um negócio que precisa ser rentável, mas que também carrega propósito. Empreender no campo exigiu maturidade emocional, coragem e fé. Deixar uma carreira consolidada foi meu maior desafio — e também minha maior conquista.

O que era desconhecido virou paixão. Amo a pecuária de leite. Amo produzir alimento. Amo acompanhar o nascimento de uma be-

Neste mês dedicado às mulheres, deixo minha palavra de otimismo a todas que lutam para fazer a diferença positiva no mundo em que vivem. Com Deus à frente, trabalho honesto e perseverança, seguimos firmes — cooperando, produzindo e inspirando."

zerra e vê-la se tornar matriz. Amo ver a chuva cair mansinha nas pastagens. No campo, aprendemos que nada é imediato. Tudo exige tempo, cuidado e constância.

O agro me aproximou de Deus de uma forma que poucas atividades conseguem. Costumo dizer que o produtor rural vive a maior indústria a céu aberto. Há dias em que oramos pela chuva; em outros, pedimos que ela cesse para que o sol apareça. Vemos Deus na grandiosidade de um pôr do sol e no primeiro respirar de um animal recém-nascido. Produzir alimento é um ato de fé, responsabilidade e serviço.

Equilíbrio, para mim, não é dar conta de tudo ao mesmo tempo, mas entender prioridades em cada fase. Ainda não sou mãe, mas cresci observando a minha mãe, mulher e produtora rural, e aprendi que ninguém constrói nada sozinho. Pedir ajuda não é fraqueza. Apoiar outras mulheres nos fortalece.

Ser cooperada da Cooperbom ampliou meu senso de pertencimento. A cooperativa cumpre papel essencial no fortalecimento do produtor. Mas acredito que o verdadeiro poder do cooperativismo está no diálogo e na participação ativa. Tenho orgulho de ver mulheres como Elda e Ziza ocupando posições estratégicas. Isso nos mostra que estamos avançando, embora ainda haja muito espaço a conquistar.

Às mulheres que desejam trabalhar no agro ou em cooperativas, deixo um conselho simples: seja protagonista da sua história. Não espere o cenário ideal. Comece pelo simples, comece pequeno. Durante o processo, o crescimento acontece. Não perca sua essência, seus valores e sua fé.

Uma mulher sozinha já vence. Mas quando mulheres crescem juntas, transformam o ambiente ao seu redor. E eu sigo com uma certeza: nossos planos são pequenos diante do que Deus já escreveu para nós. Cada passo, por menor que pareça, constrói algo muito maior do que imaginamos. ●



# ANIVERSÁRIO DE PRÊMIOS



\*EXCETO MEDICAMENTOS

\*Imagem meramente ilustrativa.

A CADA  
R\$ **200,00** =  
EM COMPRAS DE PRODUTOS MSD

GANHE UM CUPOM E CONCORRA A  
01 HONDA NXR 160 BROS CBS 25/26

## CONCORRA A UMA DAS 3 MOTOS!

PROMOÇÃO VÁLIDA DE 16/12/2025 A 27/05/2026, PARA TODAS AS LOJAS AGROVETERINÁRIAS COOPERBOM. \*Obs: Sorteio de 03 Motos Honda NXR 160 BROS CBS 25/26 distribuídas entre 3 vencedores diferentes - Vermelhas 0Km Valor: R\$ 23.380,00 (Cada moto)





## DIA INTERNACIONAL DA MULHER – MULHERES QUE FORTALECEM A COOPERBOM.



### **Carmélia Terezinha Cordeiro de Gouveia – Setor de Compras**

“Para mim, ser mulher é ser força e sensibilidade em um só corpo. Somos fortes, resilientes, capazes de enfrentar desafios, mas também temos sensibilidade, empatia e humanidade – e isso nos torna completas.

Estou na Cooperbom há um ano. Pode

### **Aline Ribeiro Andrade – Auxiliar Administrativo**

“Ser mulher é amar, cuidar e batalhar. Mulher é guerreira, vai à luta e corre atrás para conquistar seus objetivos, conciliando casa, filhos e trabalho.

Comecei na Cooperbom na limpeza da loja e hoje atuo no setor administrativo. É muito gratificante olhar para trás e ver onde cheguei. Tenho orgulho de cada etapa da minha trajetória e sigo trabalhando para evoluir cada vez mais, tanto profissionalmente quanto pessoalmente.

“Ser mulher é isso: crescer com dignidade, construir oportunidades e nunca parar de acreditar.”

parecer pouco tempo, mas nesse período já adquiri muito aprendizado, tanto profissional quanto pessoal. No setor de compras, tenho contato com muitas pessoas, e isso contribui diretamente para meu crescimento. Quero continuar evoluindo e também contribuir cada vez mais com o crescimento da Cooperbom.

Às vezes, para muitas mulheres, ainda é difícil acreditar que podem conquistar determinados espaços. Mas já provamos que mulher pode estar onde quiser. É preciso coragem, firmeza de propósito e determinação para correr atrás do que desejamos.”



### **Maria Augusta de Oliveira Cançado – Secretária Executiva**

“Ser mulher, para mim, é ser força, sensibilidade e presença marcante. Somos especiais e notáveis. Temos capacidade de liderar, organizar e contribuir de forma decisiva.

Minha trajetória na Cooperbom soma 19 anos. Iniciei em dezembro de 2007 como auxiliar administrativo no marketing. Em 2012, passei a atuar como auxiliar de diretoria e no setor de compras. Hoje exerço a função de secretária executiva.

Meu maior orgulho é fazer parte da Cooperbom. Gosto muito de trabalhar aqui. Só de integrar essa equipe já é motivo de grande satisfação. Contribuir com a empresa, colaborar com os colegas e participar do crescimento da cooperativa é algo que me realiza.”



### **Rosimeire Aparecida Neves – Gerente de Loja**

“Mulher é uma palavra pequena, mas de significado enorme. Quando penso em mulher, penso primeiro em Maria, nossa mãe do céu, e depois na minha mãe, que é meu espelho, minha razão e minha base. Mulher representa força, inteligência e superação.

Estou na Cooperbom há 26 anos. Comecei como faxineira no supermercado e permaneci ali, enfrentando desafios e aproveitando oportunidades. Com dedicação e esforço diário, cresci profissionalmente e hoje sou gerente da loja.

Minha vida sempre foi marcada por desafios. Fui mãe e pai dos meus filhos após meu divórcio, e hoje sou avó de três netos. Só tenho a agradecer a Deus e a Nossa Senhora por tudo que conquistei. Trabalhar na Cooperbom foi fundamental para minha trajetória. Tudo o que construí veio do meu trabalho, do meu esforço e do apoio que encontrei aqui.

Deixo uma mensagem às mulheres nes-

te Dia Internacional: acreditem em vocês. Quando acreditamos, conseguimos chegar onde desejamos.”

Mulheres da Cooperbom são exemplo de dedicação, coragem e crescimento. Em cada setor, da loja ao administrativo, da limpeza à gerência, mostram diariamente que força e sensibilidade caminham juntas.

Neste Dia Internacional da Mulher, a Cooperbom reconhece e celebra cada colaboradora que constrói, com trabalho e determinação, a história da cooperativa e do agronegócio da nossa região. ●



## CONVOCAÇÃO DE ASSEMBLEIA GERAL EXTRAORDINÁRIA E ORDINÁRIA

### EDITAL DE CONVOCAÇÃO

Pelo presente Edital de Convocação, o Presidente da Cooperativa Agropecuária de Bom Despacho Ltda. - COOPERBOM, no uso de suas atribuições estatutárias, convoca os Senhores Cooperados, hoje em número de 3.230 (três mil duzentos e trinta) cooperados em condições de votar, para se reunirem em Assembleia Geral Ordinária, a ser realizada, de forma presencial no antigo SESC, atualmente IFMG, localizado na Rua Maria Conceição Del' Duca - Dona Saçã, nº 150, Bairro Jaraguá, nesta cidade, às **14:00 horas do dia 29 de março de 2026**, em 1ª (primeira) convocação, para deliberarem sobre a seguinte Ordem do dia:

#### Assembleia Geral Ordinária:

**1-** Prestação de contas dos Órgãos da Administração, acompanhada dos Pareceres do Conselho Fiscal e da Auditoria Independente, compreendendo:

- a)** Relatório da Gestão;
- b)** Balanço Patrimonial e os Resultados do Exercício de 2025;
- c)** Demonstrativo das sobras apuradas;

**2-** Destinação das sobras líquidas apuradas;

**3-** Fixação do pró-labore da Diretoria e Cédulas de presença dos Conselhos de Administração e Fiscal;

**4-** Eleição e posse dos membros do Conselho Fiscal, com mandato até a A.G.O. do ano de 2027.

Não se registrando a presença de cooperados que representem no mínimo  $\frac{2}{3}$  (dois terços) do número de cooperados em condições de votar em primeira convocação, a Assembleia Geral Ordinária realizar-se-á em 2ª (segunda) convocação, uma hora após, ou seja, às **15:00 horas**, quando será necessária a presença de metade mais 1 (um) do número de cooperados em condições de votar. Caso não seja alcançado este número, a Assembleia Geral Ordinária será realizada, em 3ª (terceira) e última convocação, uma

hora após, ou seja, às **16:00 horas**, com a presença de no mínimo (dez) cooperados em condições de votar, valendo este Edital como 2ª e 3ª convocações.

#### OBSERVAÇÕES:

**A)** A Assembleia será realizada fora da Sede Social, tendo em vista que as dependências da COOPERBOM não comportam o grande número de cooperados cuja participação é prevista;

**B)** As CHAPAS contendo os nomes completos dos candidatos aos cargos do Conselho Fiscal deverão ser apresentadas na Secretaria da Diretoria da Cooperbom (situada na Av. das Palmeiras, nº 180, Centro, em Bom Despacho - MG), para o devido registro de protocolo, que deverá ser efetivado até às 14:00 hs. (quatorze horas) do dia 18/03/2026, devendo-se observar o Estatuto Social vigente, notadamente as disposições previstas em seus artigos 62 a 65;

**C)** Os cooperados constantes da lista de votação deverão apresentar documento oficial com foto no ato da votação (Carteira de Identidade, CNH ou Carteira de Trabalho).

**D)** O processo de votação terá duração máxima de 6 (seis) horas ininterruptas, podendo ser encerrado antes deste prazo, desde que todos os cooperados presentes com direito a voto tenham votado.

**E)** Juntamente com o pedido de registro, cada chapa deverá indicar por escrito o nome de um cooperado para exercer a função de fiscal no processo eleitoral e dois cooperados para a função de escrutinador, vedando-se a indicação de candidatos ao pleito eleitoral.

**F)** A Comissão Eleitoral nomeada pelo Conselho de Administração será responsável pela coordenação, fiscalização e decisões de eventuais impugnações e recursos dos candidatos durante o processo eleitoral, nos termos do Regimento da Comissão Eleitoral da Cooperbom.

**Bom Despacho, 02 de março de 2026.**



  
Fábio de Queiroz Cardoso Neto  
PRESIDENTE

# RELATÓRIO DA GESTÃO 2025

**A Assembleia Geral Ordinária**, se realizará no dia 29 de Março de 2026 no Antigo Sesc localizado na Rua Maria Conceição Del' Duca n° 150, Bairro Jaraguá.

- ↑ **1° (primeira) convocação** às 14h,
- ↑ **2° (segunda) convocação** às 15h e
- ↑ **3° (terceira) convocação** às 16h.



  | [cooperbom.coop](https://www.cooperbom.coop)  
[www.cooperbom.com.br](https://www.cooperbom.com.br)

### Prezadas (os) Associadas (os):

Submetemos à sua consideração e deliberação em Assembleia Geral Ordinária, o Relatório de Gestão, Balanço Patrimonial, Demonstração do Resultado do Exercício e demais peças contábeis do exercício de 2025, devidamente analisados e aprovados pelos Conselhos de Administração, fiscal e Auditoria Independente com parecer favorável e sem ressalvas, datado de 23/02/2026.

O ano de 2025 foi bastante desafiador, principalmente para os nossos associados produtores de leite, pois os preços registraram quedas consecutivas, refletindo nas áreas comerciais da Cooperbom e em seus resultados operacionais.

Em relação às operações de empréstimos e financiamentos encerramos o ano com saldo de R\$ 58,1 milhões, mantendo-se estáveis em comparação ao final de 2024, que era de R\$ 57,6 milhões. A dívida líquida (Empréstimos menos Disponibilidades) ficou em torno de R\$ 40 milhões.

Nossas 24 unidades comerciais, industriais e Leite alcançaram um faturamento de R\$ 343 milhões, com aumento de 8,5% em relação ao ano de 2024 e a produção de leite recebida de nossos cooperados foi de 43.109.397 litros.

A unidade industrial localizada na Rodovia MG 164 (Fábrica de Rações) manteve sua política de industrializar e fornecer aos associados e parceiros comerciais produtos e serviços de excelente qualidade a preços competitivos; destacamos:

Produção em toneladas:

	2025	2024	2023	2022	2021
Ração	37.419	32.836	31.176	35.513	32.406
Suplementos Minerais	1.774	1.636	1.766	2.253	3.401

Prestação de serviços de limpeza, secagem e armazenagem de milho e soja no Setor de grãos:

	2025	2024	2023	2022	2021
Quantidade (sacas)	326.973	325.000	443.000	469.000	584.000

A Fazenda Cooperbom com objetivo de melhoramento genético e maior produtividade, forneceu aos cooperados através do projeto de repasse de novilhas:

Período	Quantidade de Novilhas
2025	350
2024	362
2023	385
2022	404
2021	286

Os investimentos totais no ano foram de R\$ 12.665.696,10 conforme demonstrado no quadro abaixo:

Aquisições:

01 Terreno Urbano 01 benfeitorias - Av. das Palmeiras, 100 - Bom Despacho	2.500.000,00
01 Terreno Rural Rodovia MG 164 - Engenho do Ribeiro	600.000,00
02 Empilhadeira Combustão Hydrax	362.181,00
01 Caminhonete Ford F250 Ano/Mod. 2014/2015	163.733,00
01 Caminhão Volkswagen 8.150E Delivery Ano/Mod. 2006/2008	141.260,00
01 Servidor de Computação HPE	133.632,00
01 Quilograma 4.000 litros - Indústria Laticínios	66.000,00
Móveis, Máquinas e outros	317.751,70
Diversos equipamentos de informática/software	200.742,89
Total	4.524.300,49

Melhorias:

Secador Grãos (05 Silos, Secador canavia, Moega 3, Máquina Limposol, etc.)	4.966.647,50
Ampliação Supermercado El (Construção, equipamentos, móveis, etc.)	1.453.117,43
Fáb. Rações (Projeto SPDA, Elevador Canecas, móveis, máquinas e eqüipos.)	761.332,29
Ampliação Insumos Estrela do Indaiá (Construção, eqüipos, móveis, etc.)	357.607,94
Insumos Aca Rosa (Refeição e banheiro)	341.440,00
Insumos Martinho Campos (Conclusão galpão defensivos agrícolas)	109.616,79
Fazenda (São Granja/Bom São)	55.220,27
Projetos reformas em móveis	66.614,30
Total	8.141.395,62

Investimos e melhoramos as diversas unidades comerciais da cooperativa conforme demonstrativo acima.

Os investimentos em 2025 foram significativos, destacando a aquisição do imóvel urbano na Avenida das Palmeiras, área nobre de Bom Despacho e anexa aos nossos setores de posto, supermercado e insumos, que proporcionará incremento em nossas atividades comerciais e comodidade aos cooperados e comunidade. Registrando também a construção da moega, tombador, a aquisição de silos e máquinas para a Fábrica de Rações que permitirá o recebimento, ao mesmo tempo, de milho e soja.

Outros investimentos relevantes são a ampliação da loja agroveterinária e supermercado de Estrela do Indaiá, a reconstrução do sistema de ordenha e construção de bezerreiro argentino na Fazenda Cooperbom e a aquisição de duas empilhadeiras para as lojas agroveterinárias de Martinho Campos e Araújos.

Na Área Técnica houve um crescimento significativo de 57,9% no número de atendimentos, atualmente contamos com uma equipe de seis veterinários, englobando empregados e prestadores de serviços.

Nossa responsabilidade técnica educacional e social está demonstrada, pois realizamos:

- 1.715 atendimentos gratuitos de assistência médica em nosso consultório;
- 5.540 atendimentos veterinários e agrônômicos;
- 1.373 atendimentos de assistência contábil

O investimento nas áreas técnica, assistência médica e assistência ao cooperado foi de R\$ 2.135.807 conforme demonstrado abaixo:

SETORES	2025		2024	
	Nº ATEND.	DESPESAS	Nº ATEND.	DESPESAS
ÁREA TÉCNICA	1.257	1.627.069,54	796	977.501,82
ASSIST. MÉDICA	1.715	220.181,67	1.721	254.181,47
ASSIST. COOP.	1.373	288.556,03	1.501	279.969,23
TOTAL	4.345	2.135.807,24	4.018	1.511.652,52

Destacamos o projeto em parceria com a Cia do Leite Consultoria, de fornecimento de assistência técnica voltada para gestão da propriedade, implementação de boas práticas agropecuárias e capacitação dos produtores rurais, custeado pela recuperação de créditos presumidos de Pis e Cofins sobre a compra de leite in natura, através da habilitação no Programa Mais Leite Saudável -PMLS do Ministério da Agricultura, Pecuária e Abastecimento (MAPA). Em 2025 foram beneficiados com esse projeto 21 cooperados.

Nossos principais projetos para 2026 são:

- Aquisição de um caminhão graneleiro e início da renovação da frota da Fábrica de Rações.
- Aquisição de um caminhão para a loja agrovetinária de Martinho Campos.
- Aquisição de um caminhão para a loja agrovetinária de Santo Antônio do Monte.
- Conclusão da plataforma de recebimento de grãos do armazém da Fábrica de Rações.
- reinauguração do Supermercado de Estrela do Indaiá.
- Ampliação do estacionamento do Supermercado de Bom Despacho.
- Implantação da venda de defensivos agrícolas na loja agrovetinária de Araújo.
- Planejamento de setor de moagem de milho, atendendo melhor nossos cooperados e clientes com preço mais acessível no fubá.
- Abertura de área de estacionamento para caminhões na unidade do Engenho do Ribeiro.
- Projeto visando crescimento da comercialização dos produtos Maverio.
- Aumento de oportunidades de negócios para os cooperados na Expobom.
- Troca do telhado da Fábrica de Rações.

Finalmente agradecemos aos companheiros do Conselho de Administração, do Conselho Fiscal, ao valeroso quadro funcional e, de forma muito especial, aos Cooperados pelo apoio à nossa administração.

BALANÇO PATRIMONIAL PARA OS EXERCÍCIOS FINDOS EM 31 DE DEZEMBRO DE 2025 E DE 2024		
Valores em R\$		
ATIVO	2025	2024
<b>CIRCULANTE</b>	<b>96.585.111,24</b>	<b>108.896.025,19</b>
- Caixa	310.128,93	325.486,99
- Bancos c/ Movimento	3.155.911,07	646.079,77
- Aplicações Financeiras	13.797.889,85	23.318.915,33
- Numerários em Trânsito	83.995,01	29.684,92
- Débitos Assoc./Não Assoc.	34.294.838,04	34.841.747,54
- CCPR/MG	8.513.507,43	9.770.966,75
- Contratos Confissão de Dívidas	814.396,89	1.310.236,77
- Estoques Atividades Industriais	4.905.863,65	3.649.012,82
- Estoques Atividades Comerciais	26.744.587,07	27.433.431,85
- Estoques Almoarifado/Promocionais	784.736,58	969.187,86
- Adiantamentos/Devoluções Fornecedor	1.440.704,24	3.919.186,34
- Despesas Exerc. seguinte	137.683,60	160.132,99
- Impostos a Compensar	1.600.868,88	2.521.955,26
<b>NÃO CIRCULANTE</b>	<b>46.951.493,51</b>	<b>37.323.227,74</b>
<b>Realizável a Longo Prazo</b>	<b>1.145.750,00</b>	<b>1.573.300,30</b>
- Aplicações Financeiras	140.000,00	240.000,00
- Depósitos em Juízo/Garantia	102.337,70	84.665,35
- Débitos Associados	601.542,79	762.860,02
- Contratos Confissão de Dívidas	122.134,62	365.908,25
- Consórcios	179.734,89	119.866,68
<b>Investimentos</b>	<b>11.254.878,86</b>	<b>10.953.105,52</b>
- Quotas CCPR/MG	10.558.494,50	10.320.892,58
- Quotas Credibom	521.114,42	465.458,16
- Outros Investimentos	175.269,94	166.754,78
<b>Imobilizado</b>	<b>34.453.660,52</b>	<b>24.686.977,35</b>
- Imóveis	3.130.734,26	343.234,26
- Móveis e Utensílios	2.024.530,43	1.665.955,52
- Máquinas e Equipamentos	7.638.252,10	7.875.022,78
- Edifícios e Construções	12.319.010,03	11.712.219,32
- Veículos	622.010,08	665.893,64
- Imobilização em Curso	7.591.678,04	1.129.411,67
- Outras Imobilizações	1.127.445,58	1.295.240,16
<b>Intangível</b>	<b>97.204,13</b>	<b>109.844,57</b>
- Marcas e Patentes	6.174,17	6.174,17
- Sistemas	91.029,96	103.670,40
<b>TOTAL DO ATIVO</b>	<b>143.536.604,75</b>	<b>146.219.252,93</b>

As Notas Explicativas são parte integrante das demonstrações contábeis.

## Atenciosamente, Saudações.

**Bom, Despacho/MG, 24 de fevereiro de 2026.**

**Presidente** – Fúlvio de Queiroz Cardoso Neto,  
**Diretor Administrativo** – Carlos Humberto de Araújo

**Diretor Comercial** – Enes Custódio Fialho  
**Conselheiros Vogais:** Elda Maria da Silva Alves Santos, Fernando José Ferreira, Itamar Silva, Marco Aurélio Rodrigues Costa, Terezinha Aparecida Rangel Silva, Wilian Diniz da Silva Rezende.

**Suplentes:** Daniel Luiz de Azevedo, Marciano Isaías Lino, Ricardo Luís Campos.

**Contadora** – Eliane Leandro da Costa  
CRCMG 103.275

BALANÇO PATRIMONIAL PARA OS EXERCÍCIOS FINDOS EM 31 DE DEZEMBRO DE 2025 E 2024		
Valores em R\$		
PASSIVO	2025	2024
<b>CIRCULANTE</b>	<b>38.778.273,39</b>	<b>44.112.754,32</b>
- Emprést./Financ.Bancários	10.101.630,09	10.677.635,73
- Fornecedores	13.645.722,74	15.659.139,20
- Impostos e Contrib. Recolher	531.542,21	550.836,15
- Salários a Pagar	928.172,77	828.970,84
- Encargos Sociais a Recolher	651.581,56	635.653,22
- Provisão Férias Empregados	2.116.846,44	2.090.682,55
- Sobras a Capitalizar	34.454,35	2.205.267,21
- Capital a Restituir	1.732.871,90	1.341.181,33
- Provisão Juros s/ Capital Social	-	550.892,37
- Outras Obrigações	1.601.087,81	718.211,55
- Assoc. c/ Produção	7.434.363,52	8.854.284,17
<b>NÃO CIRCULANTE</b>	<b>50.127.017,81</b>	<b>49.435.167,00</b>
- Emprést./Financ. Bancários	48.092.757,12	47.015.567,69
- Provisão Riscos Fiscais/Trabalhistas	796.628,73	796.449,73
- Depósitos em Juízo	7.684,80	7.684,80
- Capital a Restituir	1.229.947,16	1.583.740,68
- Auto Infração FEAM no 89007/2015	-	31.724,10
<b>PATRIMÔNIO LÍQUIDO</b>	<b>54.631.313,55</b>	<b>52.671.331,61</b>
- Capital Social	13.129.476,72	10.692.247,97
- Fundo de Reserva Legal	23.209.967,31	20.813.242,19
- FATES	16.398.569,01	17.205.091,15
- Reservas p/ Contingências	1.755.483,10	1.755.483,10
- Sobras à Disposição AGO	137.817,41	2.205.267,20
<b>TOTAL DO PASSIVO</b>	<b>143.536.604,75</b>	<b>146.219.252,93</b>

As Notas Explicativas são parte integrante das demonstrações contábeis.

DEMONSTRAÇÃO DE SOBRAS OU PERDAS PARA OS EXERCÍCIOS FINDOS EM 31 DE DEZEMBRO DE 2025 E DE 2024		
Valores em R\$		
	2025	2024
<b>RECEITA BRUTA DE VENDAS</b>	<b>341.669.762,04</b>	<b>314.495.545,10</b>
<b>RECEITA DA PRESTAÇÃO DE SERVIÇOS</b>	<b>1.396.889,08</b>	<b>1.607.377,14</b>
- Impostos s/ Vendas	(19.155.160,59)	(17.595.537,57)
- ISS	(47.542,46)	(57.142,93)
- Devoluções	(2.286.676,11)	(3.190.133,04)
<b>RECEITA LÍQUIDA DE VENDAS</b>	<b>321.577.271,96</b>	<b>295.260.108,70</b>
- Custo de Mercadorias Vendidas	(279.663.699,86)	(255.707.651,68)
- Custo de Serviços Vendidos	(81.800,65)	(44.809,02)
<b>SOBRA BRUTA</b>	<b>41.831.771,45</b>	<b>39.507.648,00</b>
- Despesas c/ Pessoal	(27.812.650,44)	(25.552.244,90)
- Despesas c/ Vendas	(18.166.674,92)	(16.356.518,75)
- Despesas Tributárias	(1.046.428,46)	(1.200.784,33)
- Despesas Administrativas	(5.198.471,97)	(5.367.622,53)
- Outras Receitas Operacionais	11.841.467,37	17.876.663,66
- Receitas Financeiras	3.564.401,78	4.448.786,61
- Despesas Financeiras	(4.661.066,90)	(6.573.186,46)
<b>SOBRA OPERACIONAL</b>	<b>352.347,91</b>	<b>6.782.741,30</b>
- Prov. Contr. Social s/ Oper. c/ Terceiros	(220.738,53)	(293.536,74)
<b>SOBRAS/(PERDAS) EXERCÍCIO CALC. IRPJ</b>	<b>131.609,38</b>	<b>6.489.204,56</b>
- Imposto Renda s/ Oper. c/ Terceiros	(574.446,69)	(771.810,72)
<b>PERDAS/SOBRAS LÍQUIDAS ANTES DEST. ESTATUTÁRIAS</b>	<b>(442.837,31)</b>	<b>5.717.393,84</b>

As Notas Explicativas são parte integrante das demonstrações contábeis.

DEMONSTRAÇÃO DE SOBRAS OU PERDAS SEGREGADA ENTRE COOPERADOS E TERCEIROS						
	Valores em R\$					
	2025			2024		
	COOPERADOS	TERCEIROS	TOTAL	COOPERADOS	TERCEIROS	TOTAL
<b>RECEITA BRUTA DE VENDAS</b>	<b>286.369.787,57</b>	<b>55.299.974,47</b>	<b>341.669.762,04</b>	<b>261.599.587,30</b>	<b>52.895.957,80</b>	<b>314.495.545,10</b>
<b>RECEITA DA PRESTAÇÃO DE SERVIÇOS</b>	<b>1.305.718,27</b>	<b>91.170,81</b>	<b>1.396.889,08</b>	<b>1.549.469,20</b>	<b>57.907,94</b>	<b>1.607.377,14</b>
- Imposto s/Vendas	(16.681.705,81)	(2.473.454,78)	(19.155.160,59)	(15.180.354,84)	(2.415.182,73)	(17.595.537,57)
- ISS	(44.728,24)	(2.814,22)	(47.542,46)	(55.349,17)	(1.793,76)	(57.142,93)
- Devoluções	(2.083.923,87)	(202.752,24)	(2.286.676,11)	(2.988.503,64)	(201.629,40)	(3.190.133,04)
<b>RECEITA LÍQUIDA DE VENDAS</b>	<b>268.865.147,92</b>	<b>52.712.124,04</b>	<b>321.577.271,96</b>	<b>244.924.848,85</b>	<b>50.335.259,85</b>	<b>295.260.108,70</b>
- Custo Mercadorias Vendidas	(234.458.214,97)	(45.205.484,89)	(279.663.699,86)	(212.392.725,86)	(43.314.925,82)	(255.707.651,68)
- Custo Serviços vendidos	(69.918,23)	(11.882,42)	(81.800,65)	(42.985,33)	(1.823,69)	(44.809,02)
<b>SOBRA BRUTA</b>	<b>34.337.014,72</b>	<b>7.494.756,73</b>	<b>41.831.771,45</b>	<b>32.489.137,66</b>	<b>7.018.510,34</b>	<b>39.507.648,00</b>
- Despesas c/Pessoal	(23.301.453,03)	(4.511.197,41)	(27.812.650,44)	(21.198.456,34)	(4.353.788,56)	(25.552.244,90)
- Despesas c/Vendas	(15.211.930,96)	(2.954.743,96)	(18.166.674,92)	(13.571.657,61)	(2.784.861,14)	(16.356.518,75)
- Despesas Tributárias	(877.669,16)	(168.759,30)	(1.046.428,46)	(991.495,22)	(209.289,11)	(1.200.784,33)
- Despesas Administrativas	(4.353.947,55)	(844.524,42)	(5.198.471,97)	(4.457.475,23)	(910.147,30)	(5.367.622,53)
- Outras Receitas Operacionais	9.932.967,28	1.908.500,09	11.841.467,37	14.864.739,77	3.011.923,89	17.876.663,66
- Receitas Financeiras	1.622.336,24	1.942.065,54	3.564.401,78	1.985.940,68	2.462.845,93	4.448.786,61
- Despesas Financeiras	(3.900.298,64)	(760.768,26)	(4.661.066,90)	(5.443.522,22)	(1.129.664,24)	(6.573.186,46)
<b>SOBRA OPERACIONAL</b>	<b>(1.752.981,10)</b>	<b>2.105.329,01</b>	<b>352.347,91</b>	<b>3.677.211,49</b>	<b>3.105.529,81</b>	<b>6.782.741,30</b>
- Contribuição Social	-	(220.738,53)	(220.738,53)	-	(293.536,74)	(293.536,74)
<b>SOBRAS/(PERDAS) NO PERÍODO P/CÁLC. IRPJ</b>	<b>(1.752.981,10)</b>	<b>1.884.590,48</b>	<b>131.609,38</b>	<b>3.677.211,49</b>	<b>2.811.993,07</b>	<b>6.489.204,56</b>
- IRPJ	-	(574.446,69)	(574.446,69)	-	(771.810,72)	(771.810,72)
<b>SOBRAS/(PERDAS) LÍQUIDAS ANTES DEST. ESTAT.</b>	<b>(1.752.981,10)</b>	<b>1.310.143,79</b>	<b>(442.837,31)</b>	<b>3.677.211,49</b>	<b>2.040.182,35</b>	<b>5.717.393,84</b>

As Notas Explicativas são parte integrante das demonstrações contábeis.

DEMONSTRAÇÃO DO FLUXO DE CAIXA DO EXERCÍCIO LEVANTADO EM 31 DE DEZEMBRO DE 2025 E 2024 - MÉTODO INDIRETO		
DESCRIÇÃO	Valores em R\$	
	2025	2024
<b>Fluxos de caixa das atividades operacionais</b>		
Resultado Líquido do exercício	(442.837,31)	5.717.393,84
Ajustes:		
Resultado na venda de imobilizado	9.911,80	(35.223,83)
Sobras/Juros Capitalizados	(301.773,34)	(264.145,01)
Provisões	179,00	766.664,37
Depreciação e amortização	2.901.681,57	2.431.157,77
Despesas de juros	4.571.059,98	5.783.379,94
	<b>6.738.221,70</b>	<b>14.399.227,08</b>
<b>Variações nos Ativos e Passivos</b>		
Contas a receber de clientes	5.123.913,45	(3.538.977,20)
Impostos a recuperar	921.086,38	394.039,23
Estoques	(383.554,77)	6.081.917,15
Despesas antecipadas	22.449,39	(60.599,69)
Depósitos Judiciais	(17.672,35)	32.670,76
Fornecedores	(3.433.337,11)	(1.394.110,07)
Salários/Obrigações trabalhistas	141.294,16	203.610,51
Impostos e contribuições	(19.293,94)	154.597,23
Demais contas a pagar	839.616,37	114.947,03
<b>Caixa líquido gerado pelas atividades operacionais</b>	<b>9.932.723,28</b>	<b>16.387.322,03</b>
<b>Fluxos de caixa das atividades de investimento</b>		
Venda de Ativo Imobilizado	60,00	72.514,05
Aquisição de Investimentos	-	-
Aquisição de bens do Ativo Imobilizado e Intangível	(12.665.696,10)	(5.718.413,28)
<b>Caixa líquido usado nas atividades de investimento</b>	<b>(12.665.636,10)</b>	<b>(5.645.899,23)</b>
<b>Fluxos de caixa das atividades de financiamento</b>		
(+) Novos empréstimos/financiamentos	10.956.495,91	53.691.303,86
(-) Amortização de empréstimos/financiamentos	(10.177.713,33)	(54.481.622,11)
(-) Juros pagos	(4.848.658,77)	(5.732.394,92)
Integralização de capital	19.720,00	11.000,00
Restituição de capital	(289.173,14)	(245.119,48)
<b>Caixa líquido usado nas atividades de financiamento</b>	<b>(4.339.329,33)</b>	<b>(6.756.832,65)</b>
<b>Aumento líquido de caixa e equivalente de caixa</b>	<b>(7.072.242,15)</b>	<b>3.984.590,15</b>
<b>Caixa e equivalente de caixa no início do período</b>	<b>24.560.167,01</b>	<b>20.575.576,86</b>
<b>Caixa e equivalente de caixa no fim do período</b>	<b>17.487.924,86</b>	<b>24.560.167,01</b>
<b>Saldo do Caixa</b>	<b>(7.072.242,15)</b>	<b>3.984.590,15</b>

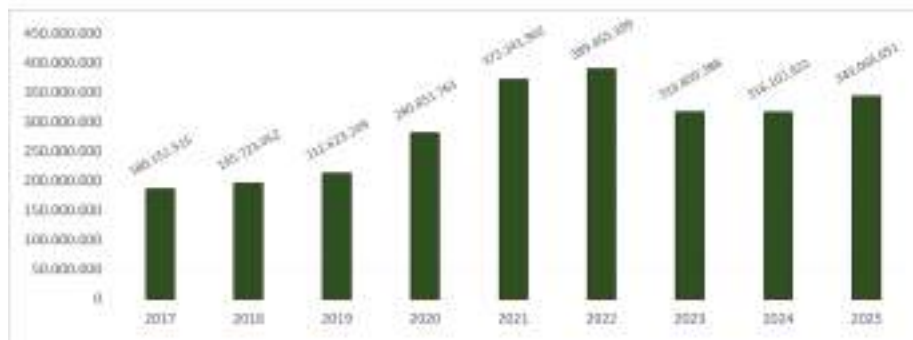
As Notas Explicativas são parte integrante das demonstrações contábeis.

**DEMONSTRAÇÃO DAS MUTAÇÕES DO PATRIMÔNIO LÍQUIDO LEVANTADO EM 31 DE DEZEMBRO DE 2025 E DE 2024**

HISTÓRICO	Valores em R\$					
	CAPITAL INTEGRALIZ.	FUNDO R. LEGAL	FATES	RESERVA P/ CONTINGÊNCIA	SOBRAS DISP. AGO	TOTAL PATR. LÍQUIDO
<b>Patrimônio Líquido/2023</b>	<b>10.955.975,40</b>	<b>19.788.824,31</b>	<b>16.417.118,12</b>	<b>1.755.483,10</b>	<b>276.137,06</b>	<b>49.193.537,99</b>
Aumento Capital Social	288.655,84	-	-	-	-	288.655,84
Quota Capital Assoc. Demitido/Requerimento	(552.383,27)	-	-	-	-	(552.383,27)
Destinação Sobras Exerc./2023	-	276.137,06	-	-	(276.137,06)	-
Créditos Transf. p/ Fundo Reserva Legal	-	229.394,42	-	-	-	229.394,42
Sobras Apuradas no Exercício	-	-	-	-	5.717.393,84	5.717.393,84
Resultado Operações c/ Terceiros	-	-	2.040.182,35	-	(2.040.182,35)	-
Aplicação FATES - Desp. Área Técnica	-	-	(977.501,82)	-	977.501,82	-
Aplicação FATES - Desp. Assist. Médica	-	-	(254.181,47)	-	254.181,47	-
Aplicação FATES - Desp. Assist. Cooperado	-	-	(279.969,23)	-	279.969,23	-
Fundo Reserva Legal – 10 %	-	518.886,40	-	-	(518.886,40)	-
FATES – 5%	-	-	259.443,20	-	(259.443,20)	-
Sobras a Capitalizar – 50%	-	-	-	-	(2.205.267,21)	(2.205.267,21)
<b>Patrimônio Líquido/2024</b>	<b>10.692.247,97</b>	<b>20.813.242,19</b>	<b>17.205.091,15</b>	<b>1.755.483,10</b>	<b>2.205.267,20</b>	<b>52.671.331,61</b>
Aumento Capital Social	2.764.413,70	-	-	-	-	2.764.413,70
Quota Capital Assoc. Demitido/Requerimento	(327.184,95)	-	-	-	-	(327.184,95)
Destinação Sobras Exerc./2024	-	2.205.267,20	-	-	(2.205.267,20)	-
Créditos Transf. p/ Fundo Reserva Legal	-	44,85	-	-	-	44,85
Sobras Apuradas no Exercício	-	-	-	-	(442.837,31)	(442.837,31)
Resultado Operações c/ Terceiros	-	-	1.310.143,79	-	(1.310.143,79)	-
Aplicação FATES - Desp. Área Técnica	-	-	(1.627.069,54)	-	1.627.069,54	-
Aplicação FATES - Desp. Assist. Médica	-	-	(220.181,67)	-	220.181,67	-
Aplicação FATES - Desp. Assist. Cooperado	-	-	(288.556,03)	-	288.556,03	-
Fundo Reserva Legal – 50 %	-	191.413,07	-	-	(191.413,07)	-
FATES – 5%	-	-	19.141,31	-	(19.141,31)	-
Sobras a Capitalizar – 20%	-	-	-	-	(34.454,35)	(34.454,35)
<b>Patrimônio Líquido/2025</b>	<b>13.129.476,72</b>	<b>23.209.967,31</b>	<b>16.398.569,01</b>	<b>1.755.483,10</b>	<b>137.817,41</b>	<b>54.631.313,55</b>

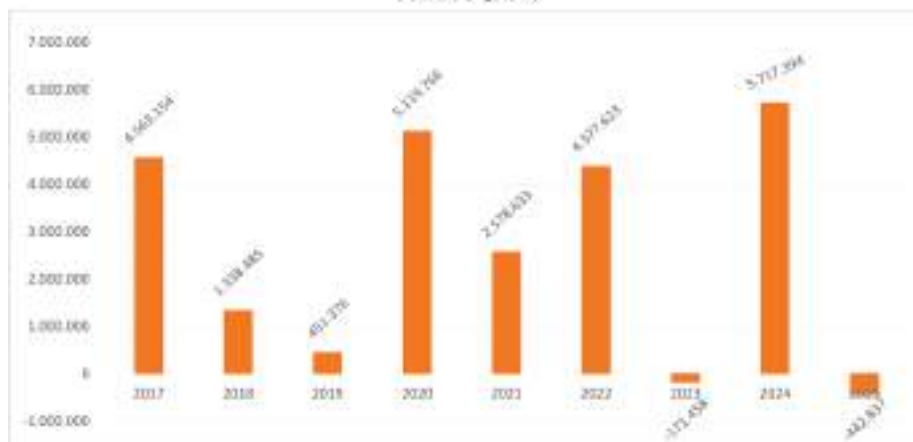
As Notas Explicativas são parte integrante das demonstrações contábeis.

**RECEITA BRUTA VENDAS/SERVIÇOS**



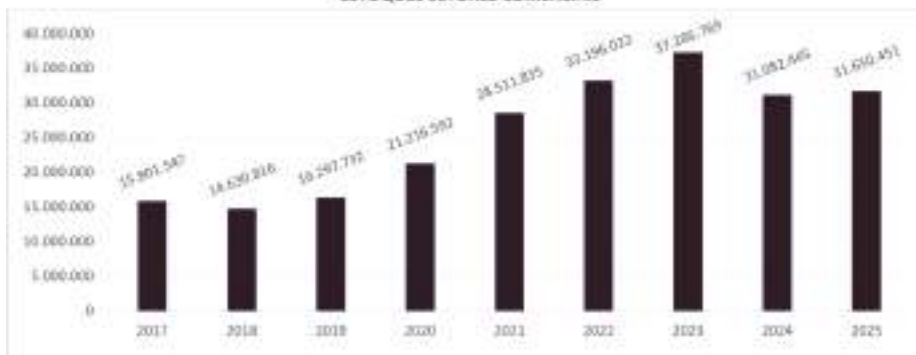
ANOS	VALORES EM R\$
2017	186.151.515
2018	195.723.052
2019	212.623.249
2020	280.851.763
2021	372.241.902
2022	389.455.399
2023	316.850.388
2024	316.102.922
2025	343.066.651

**SOBRAS LÍQUIDAS**

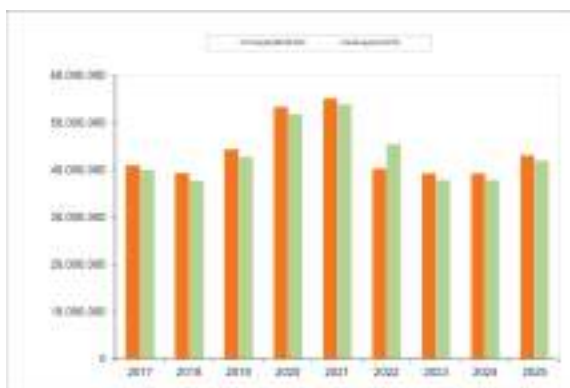


ANOS	VALORES EM R\$
2017	4.563.154
2018	1.338.485
2019	451.376
2020	5.119.766
2021	2.578.633
2022	4.377.623
2023	-171.458
2024	5.717.394
2025	-442.837

### ESTOQUES SETORES COMERCIAIS



ANOS	VALORES EM R\$
2017	15.801.547
2018	14.630.816
2019	16.297.732
2020	21.216.592
2021	28.511.835
2022	33.196.022
2023	37.286.769
2024	31.082.445
2025	31.650.451



PRODUÇÃO E DESTINAÇÃO DO LEITE				
Em Litros				
PERÍODO	PRODUÇÃO (BD/EI/ER)	% (*)	DESTINAÇÃO (CCPR)	INDUST./ OUTROS
2017	40.984.222	(2,16)	39.120.928	1.863.294
2018	39.349.480	(3,99)	37.620.853	1.725.408
2019	44.320.120	12,63	42.748.445	1.571.675
2020	53.342.216	20,36	51.788.264	1.553.952
2021	55.203.161	3,49	53.796.381	1.406.780
2022	47.134.781	(14,62)	45.455.944	1.678.837
2023	40.272.100	(14,56)	38.985.791	1.286.309
2024	39.293.144	(2,43)	37.762.016	1.531.128
2025	43.109.397	9,71	41.964.774	1.144.623

Obs.: (\*) % em relação ao ano anterior

## NOTAS EXPLICATIVAS ÀS DEMONSTRAÇÕES FINANCEIRAS PARA OS EXERCÍCIOS FINDOS EM 31 DE DEZEMBRO DE 2025 E DE 2024.

### 1. Contexto Operacional

Constitui atividade principal da cooperativa a captação da produção de leite “In natura” de seus associados, que em 2025 foi de 43.109.397 litros, com aumento de 9,31% em relação ao ano de 2024 e sua transferência à Cooperativa Central dos Produtores Rurais de Minas Gerais Ltda. - CCPR-MG, além da fabricação e comercialização de produtos dele derivados, com a seguinte destinação: CCPR: 41.964.774 litros e Industrialização: 1.144.623 litros.

Compõe também seu rol de atividades a prestação de serviços, o fornecimento de bens de consumo e de produção a seus associados, assim como a sua venda para terceiros, não associados, representada por 16,1947% da receita bruta operacional de 2025.

### 2. Apresentação das Demonstrações Contábeis

#### a. Declaração de conformidade

As demonstrações contábeis foram elaboradas e estão sendo apresentadas com base nas práticas contábeis adotadas no Brasil e com

observância das normas aplicáveis às Sociedades Cooperativas editadas pelo Conselho Federal de Contabilidade – CFC.

#### b. Base de mensuração e moeda de apresentação

As demonstrações contábeis foram elaboradas com base no custo histórico, exceto se mencionado ao contrário nas práticas contábeis a seguir, e estão apresentadas em Reais (R\$), que é a moeda funcional da Cooperativa.

### 3. Resumo das principais práticas contábeis

As práticas contábeis a seguir descritas foram adotadas consistentemente nos períodos apresentados nestas demonstrações contábeis.

#### a. Reconhecimento das receitas

As receitas são reconhecidas em conformidade com o regime contábil de competência de exercício, quando há aumento nos benefícios econômicos futuros relacionados a um aumento do ativo ou a uma diminuição no passivo e quando elas puderem ser confiavelmente mensuradas. As receitas são reconhecidas

com base no período de vigência, independentemente de ter havido ou não o recebimento. Uma receita não é reconhecida se há uma incerteza significativa quanto a sua realização.

**b. Reconhecimento das despesas**

As despesas são reconhecidas com a observância do regime contábil de competência de exercício, quando existe uma diminuição nos benefícios econômicos futuros relacionados a uma redução no ativo ou a um aumento no passivo e quando elas puderem ser confiavelmente mensuradas.

**c. Caixa e equivalentes de caixa**

Compreendem dinheiro em caixa, depósitos bancários à vista e aplicações financeiras de curto prazo, com liquidez imediata e com risco insignificante de mudança de valor. As aplicações financeiras estão avaliadas ao custo (valor aplicado) acrescido dos rendimentos incorridos até a data do balanço que são registrados no resultado do exercício.

**d. Provisão para perdas com o recebimento de créditos**

As provisões para devedores duvidosos estão constituídas em montante considerado suficiente para fazer face às eventuais perdas na realização das contas a receber. As provisões foram efetuadas de acordo com os critérios de avaliação das Perdas Efetivas, ou seja, foram considerados os créditos vencidos há mais de 6 meses como sendo de difícil recebimento.

**e. Demais ativos circulantes e não circulantes**

São apresentados pelo valor líquido de realização.

**f. Investimentos**

Estão avaliados ao custo de aquisição, que não supera o valor de realização.

**g. Imobilizado**

Registrado ao custo de aquisição, formação ou construção, deduzido das depreciações, que foram calculadas pelo método linear, a taxas mencionadas na nota explicativa número 8 que leva em consideração o tempo de vida útil econômica estimada dos bens.

A Administração avalia, quando da preparação das demonstrações contábeis anuais, o valor do ativo imobilizado da Sociedade para fins de *impairment*. Um bem do ativo imobilizado é considerado passível de ajuste de desvalorização quando o seu valor contábil excede o seu valor recuperável.

Em 31 de dezembro de 2025 e 2024 não existiam indícios de que o valor contábil do ativo imobilizado da Sociedade estivesse superior ao seu valor recuperável.

**h. Passivo circulante e não circulante**

Demonstrados pelos valores conhecidos ou calculáveis, acrescidos, quando aplicável, dos correspondentes encargos e variações monetárias incorridas até a data do balanço.

**i. Estimativas contábeis**

A elaboração de demonstrações contábeis de acordo com as práticas contábeis adotadas no Brasil requer que a Administração use de julgamento na determinação e registro de estimativas contábeis. As estimativas mais significativas utilizadas nestas demonstrações contábeis estão relacionadas à estimativa da vida útil dos ativos depreciáveis e de perdas na realização de créditos a receber de associados. A liquidação das transações envolvendo essas estimativas poderá resultar em valores diferentes dos estimados, devido a imprecisões inerentes ao processo de sua determinação. A Administração revisa as estimativas e premissas pelo menos anualmente.

**4. Caixa e Equivalentes de Caixa**

**4.a. Composição dos saldos**

	2025	2024
Aplicações financeiras C.P. (*)	13.797.889,85	23.318.915,33
Aplicações Financeiras L.P.	140.000,00	240.000,00
	<u>13.937.889,85</u>	<u>23.558.915,33</u>
Bancos conta movimento	3.155.911,07	646.079,77
Numerários em Trânsito	83.995,01	29.684,92
Caixa	310.128,93	325.486,99
	<u>17.487.924,86</u>	<u>24.560.167,01</u>

(\*) São remuneradas na base de 98% da taxa do CDI - Certificado de Depósitos Interbancários.

**5. Débitos de Associados e Não Associados**

Valores a receber de vendas de mercadorias ou prestação de serviços constituído de acordo com o quadro abaixo. O valor do risco efetivo de eventuais perdas encontra-se apresentado como provisão

para créditos de liquidação duvidosa, sendo considerada suficiente pela Administração para cobrir eventuais perdas.

Descrição	31/12/2025	31/12/2024
Débitos de Associados	29.049.245,47	29.501.280,37
Cheques a Receber	2.385.816,99	2.248.734,75
Cartões de Créditos a Receber	1.888.817,24	1.774.531,19
Débitos de clientes terceiros	986.580,56	1.186.121,38
Cheques Devolvidos	341.862,87	308.243,82
Débitos de funcionários	145.999,91	157.958,09
Outros	4.905,99	4.767,19
Provisão p/ Créditos. Liquidação Duvidosa	(508.390,99)	(339.889,25)
<b>Total</b>	<b>34.294.838,04</b>	<b>34.841.747,54</b>

## 6. Estoques

Os estoques de mercadorias para venda, fornecimento e consumo estão registrados pelo custo médio de aquisição, inferiores aos custos de reposição, líquidos de ICMS.

	2025	2024
Atividades Industriais	4.905.863,65	3.649.012,82
Atividades Comerciais	26.744.587,07	27.433.431,85
Almoxarifado/Ação Promocional	784.736,58	969.187,86
<b>TOTAL</b>	<b>32.435.187,30</b>	<b>32.051.632,53</b>

## 7. Investimentos

São representados por participações em outras cooperativas e estão registrados pelo custo de aquisição. A conta mais expressiva desse grupo é de nossas quotas na Cooperativa Central dos Produtores Rurais de Minas Gerais Ltda. - CCPR-MG, que estão contabilizadas pelo valor histórico de R\$ 10.558.494,50 (R\$10.320.892,58 em 2024).

## 8. Imobilizado

Avaliado pelo custo de aquisição, formação ou construção. No imobilizado estão deduzidas as depreciações acumuladas, cujas taxas são calculadas pelo método linear, estando utilizando as taxas estabelecidas pelo Fisco, não tendo sido realizado nenhum estudo específico de depreciação de acordo com a vida útil econômica de seus bens. Segue abaixo movimentação do Ativo Imobilizado em 2025:

Descrição	2024	2025				
	Valor Contábil Líquido	Aquisições	Transferência	Baixas	Depreciação	Valor Contábil Líquido
Imóveis	343.234,26	2.787.500,00		-	-	3.130.734,26
Móveis e Utensílios	1.665.955,52	631.035,85		2.044,37	270.416,57	2.024.530,43
Máquinas e Equipamentos	7.875.022,78	408.499,39	505.200,00	743,25	1.149.726,82	7.638.252,10
Edifícios e Construções	11.712.219,32	1.074.733,83	181.756,49	6.885,80	642.813,81	12.319.010,03
Veículos	665.893,64	346.993,00		-	390.876,56	622.010,08
Equipm <sup>ts</sup> de Proc. Dados (*)	683.428,21	238.513,27		298,38	271.367,76	650.275,34
Instalações Hidráulicas	710,39	0,00		-	98,04	612,35
Pastagens	38.832,78	0,00		-	4.603,68	34.229,10
Veículos Rurais	112.856,00	0,00		-	75.862,30	36.993,70
Máquinas e Implem. Agric.	459.412,78	4.695,90		-	58.773,59	405.335,09
Florestamento e Reflorest.	0,00	0,00		-	-	0,00
Imobilização em Curso	1.129.411,67	7.149.222,86	-686.956,49	-	-	7.591.678,04
<b>Total</b>	<b>24.686.977,35</b>	<b>12.641.194,10</b>	<b>0,00</b>	<b>9.971,80</b>	<b>2.864.539,13</b>	<b>34.453.660,52</b>

## 9. Intangível

Os ativos intangíveis adquiridos separadamente são mensurados no reconhecimento inicial ao custo de aquisição e, posteriormente, deduzidos da amortização acumulada. Os ativos intangíveis são amortizados de acordo com as taxas definidas pelo Fisco. Segue abaixo movimentação do Ativo Intangível no ano de 2025:

Descrição	2024	2025		
	Valor Contábil Líquido	Aquisições	Amortização	Valor Contábil Líquido
Sistemas (softwares)	103.670,40	24.502,00	37.142,44	91.029,96
Marcas e Patentes	6.174,17	-	-	6.174,17
<b>Total</b>	<b>109.844,57</b>	<b>24.502,00</b>	<b>37.142,44</b>	<b>97.204,13</b>

## 10. Empréstimos e Financiamentos

Os empréstimos e financiamentos estão atualizados até 31/12/2025 e têm vencimento até 2034. Segue quadro demonstrando os dados de cada empréstimo e financiamento adquirido pela Cooperbom:

Nº Contrato	Encargos	Prazo	Vencimento	Garantias	2025		2024	
					Circulante	Não Circulante	Circulante	Não Circulante
<b>Banco Brasil</b>								
00137-5	11,50% a.a.	01 ano	01/08/2025	Hipoteca	-	-	5.198.652,53	-
511.701.006	8,00% a.a.	06 anos	15/02/2030	Hipoteca	-	5.147.773,36	-	5.162.976,99
511.701.021	8,00% a.a.	05 anos	15/10/2029	Hipoteca	-	16.466.198,58	-	16.510.278,66
511.701.030	8,00% a.a.	06 anos	15/02/2030	Hipoteca	-	7.000.971,77	-	6.927.093,71
00138-3	12,70% a.a.	01 ano	19/11/2026	Hipoteca	5.054.340,48	-	-	-
<b>Banco Itaú Unibanco</b>								
12006585	8,00% a.a.	06 anos	15/03/2030	Alienação	-	12.040.548,00	37.908,00	12.000.000,00
64300129100-1	11,50% a.a.	01 ano	18/07/2025	CDFC	-	-	5.240.567,04	-
<b>Sicoh Credibom</b>								
652530	12,34 % a.a.	4 anos	26/05/2025	Aval	-	-	8.577,20	-
652816	12,00 % a.a.	4 anos	26/05/2025	Alienação	-	-	29.212,93	-
654730	12,34 % a.a.	4 anos	09/06/2025	Aval	-	-	5.619,60	-
656988	11,83 % a.a.	4 anos	16/06/2025	Alienação	-	-	102.163,45	-
662220	12,14 % a.a.	4 anos	09/07/2025	Alienação	-	-	26.529,16	-
662450	12,13 % a.a.	4 anos	09/07/2025	Aval	-	-	27.049,14	-
30797098	8,50% a.a.	119 meses	15/09/2033	Hipoteca	-	2.774.636,10	-	2.764.551,60
37279308	8,50% a.a.	119 meses	15/09/2034	Hipoteca	-	4.662.629,31	-	3.650.666,73
<b>Banco Santander</b>								
337700300803	14,00 % a.a.	01 ano	23/10/2026	CDFC	504.688,60	-	-	-
337700300811	13,84 % a.a.	01 ano	24/11/2026	CDFC	4.541.743,05	-	-	-
<b>Cartão Crédito Visa Empresarial</b>								
			03/01/2026		857,96	-	1.358,68	-
<b>Total</b>					<b>10.101.630,09</b>	<b>48.092.757,12</b>	<b>10.677.635,73</b>	<b>47.015.567,69</b>

Legenda: CFDC -Cessão Fiduciária de Direitos de Crédito

Alguns imóveis da cooperativa foram oferecidos como garantias de financiamentos e compra de combustíveis conforme demonstrado abaixo:

Instituição	Nº Contrato	Saldo Devedor (R\$)	Vencimento	Bem
Petrobrás				Terreno com 932 m <sup>2</sup> e benfeitorias - Av. das Palmeiras nº 12 C
Banco do Brasil	00138-3	5.054.340,48	19/11/2026	Terreno Rural c/ 5.00.00 ha - Rodovia MG 164 - Raposo
	511.701.006	5.147.773,36	15/02/2030	
	511.701.021	16.466.198,58	15/10/2029	
	511.701.030	7.000.971,77	15/02/2030	
Itaú Unibanco	12006585	12.040.548,00	15/03/2030	Terreno com área de 317-39-00 ha e benfeitorias – Engenho do Ribeiro
Sicoob Credibom	30797098	2.774.636,10	15/09/2033	Terreno urbano com área de 1.50.00 ha – Rua Paraná, 146 -Bairro Ana Rosa
	37279308	4.662.629,31	15/09/2034	

## 11. Provisões

Provisão para férias de empregados: provisionada consoante direitos adquiridos até o encerramento do balanço com os respectivos encargos sociais que totalizam R\$2.116.846,44 (R\$2.090.682,55 em 2024).

## 12. Imposto de Renda e Contribuição Social

O Imposto de Renda (IRPJ) e a Contribuição Social sobre o Lucro Líquido (CSLL) foram calculados com base no resultado das operações com terceiros, pelo Lucro Real trimestral, deduzindo-se o IRRF sobre Aplicações Financeiras.

## 13. Processos Judiciais Passivos

A Cooperativa figura como ré em 10 processos judiciais. Segundo opinião de nossos assessores jurídicos, há expectativa de perda provável em 03 deles, no valor de R\$518.597,43. Efetuamos as provisões contábeis que julgamos suficientes para cobrir possíveis passivos futuros.

Em dezembro/2018 foi contabilizada provisão da Notificação da Receita Federal nº NLMIC 755/2018, referente glosa parcial dos créditos de Cofins do 4º trimestre de 2007 no valor de R\$278.031,30. No dia 14/12/2018 efetuamos

recurso na esfera administrativa conforme protocolo nº 18811397476093.

## 14. Capital Social

O Capital Social subscrito e integralizado pelos associados totaliza R\$13.129.476,72 (R\$10.692.247,97 em 2024). Conforme previsto no parágrafo único do artigo 71 do Estatuto Social, destinamos ao Capital Social 20% das Sobras no valor de R\$34.454,35.

O quadro social é composto por 3.403 cooperados, todos com atividades relacionadas à agropecuária.

## 15. Demonstração das Mutações do Patrimônio Líquido

Elaborada por grupo de contas, de forma a apresentar as alterações da situação patrimonial da cooperativa, no decorrer dos exercícios de 2025 e de 2024.

## 16. Receitas

A Receita compreende o valor justo da contraprestação recebida ou a receber pela comercialização de produtos e serviços no curso normal das atividades da cooperativa.

### a) Receita Líquida de Vendas e Serviços

Descrição	2025	2024
Receita Bruta de Vendas	341.669.762,04	314.495.545,10
Receita da Prestação de Serviços	1.396.889,08	1.607.377,14
Impostos sobre vendas	(19.155.160,59)	(17.595.537,57)
ISS	(47.542,46)	(57.142,93)
Devoluções	(2.286.676,11)	(3.190.133,04)
<b>Total</b>	<b>321.577.271,96</b>	<b>295.260.108,70</b>

## b) Outras Receitas Operacionais

<b>Descrição</b>	<b>2025</b>	<b>2024</b>
Recuperação Créditos Cofins	6.240.113,95	11.909.588,04
Bonificações/Doações	943.112,77	885.107,76
Sobras Operações c/ Outras Cooperativas	293.500,01	258.602,49
Recuperação Créditos Pis	2.261.754,26	3.312.380,44
Recuperação Créditos Previdenciários	563.146,07	-
Reversão Provisão de Perdas em Operações a Crédito	677.294,90	131.186,63
Prestação de Serviços (Propaganda e Publicidade)	67.000,00	61.500,00
Prestação de Serviços Associados	166.422,60	119.105,41
Reversão Provisão de Férias	134.198,94	102.442,13
Recuperação de Despesas	134.193,30	108.228,61
Indenizações Recebidas	0,00	37.463,61
Venda de Ativo Imobilizado	60,00	72.514,05
Lenha de Eucalipto	50.700,00	27.040,00
Outras Vendas	10.532,06	13.655,59
Superveniências Ativas	34.177,66	222.825,62
Aluguéis	21.141,93	23.056,95
Reversão Provisão p/ Créditos de Liquidação Duvidosa	227.763,62	570.109,98
Recuperação Desp. Adm. s/adiantamentos Requeridos	10.910,56	12.792,61
Pesagem Prods. Agropecuários Terceiros	8.740,00	9.830,00
Sobras em Caixa	5.676,60	7.068,00
Venda de Sucatas	938,00	3.021,35
Prestação de Serviços Terceiros	2.429,64	2.664,00
Pesagem Prods. Agropecuários Associados	700,00	3.180,00
Comissão Correspondente Cooperativo	471,41	630,26
Impostos s/ Outras Vendas e Serviços	(13.510,91)	(17.329,87)
<b>Total</b>	<b>11.841.467,37</b>	<b>17.876.663,66</b>

## c) Receitas Financeiras

<b>Descrição</b>	<b>2025</b>	<b>2024</b>
Juros sobre Saldo Devedor Associados	1.008.101,21	1.068.135,53
Rendimentos de Aplicações Financeiras	1.610.267,22	2.142.700,69
Descontos Obtidos	254.013,01	53.842,17
Juros sobre Saldo Devedor Terceiros	235.917,04	83.049,86
Juros sobre Capital Próprio	53.632,22	41.507,18
Multas Recebidas	375,54	7.835,35
Variação Monetária Ativa	12.429,90	1.051.715,83
Juros Selic Recuperação Tributos	389.665,64	-
<b>Total</b>	<b>3.564.401,78</b>	<b>4.448.786,61</b>

### 17. Cobertura de Seguros

Os bens da Cooperbom estão cobertos por seguros em montante considerado adequado pela Administração para a eventual reposição em caso de ocorrência de sinistros. As premissas de riscos adotados, dada a sua natureza, não fazem parte do escopo de auditoria das demonstrações contábeis, conseqüentemente, não foram examinadas pelos nossos auditores independentes.

### 18. Transações com Partes Relacionadas

As partes relacionadas existentes são as pessoas físicas que têm autoridade e responsabilidade de planejar, dirigir e controlar as atividades da cooperativa e membros da família de tais pessoas. As operações com tais partes relacionadas não são relevantes no contexto

global das operações da cooperativa, e caracterizam-se basicamente por transações em regime normal de operações.

### 19. Serviços na Área Técnica/Social

- 1.715 atendimentos gratuitos no Consultório Médico da COOPERBOM.
- 1.257 atendimentos nas áreas de agronomia e veterinária.
- 1.373 atendimentos de assistência contábil

### 20. Apuração de Resultado

Para possibilitar o adequado tratamento tributário, as receitas provenientes das operações com não associados foram contabilizadas separadamente das realizadas com associados.

### 21. Destinações Estatutárias

Descrição	31/12/2025	31/12/2024
<b>RESULTADO LÍQUIDO DO EXERCÍCIO</b>	<b>(442.837,31)</b>	<b>5.717.393,84</b>
Resultado Operac. c/ Terc. Transf. FATES	(1.310.143,79)	(2.040.182,35)
Aplicação FATES – Despesas Área Técnica	1.627.069,54	977.501,82
Aplicação FATES – Despesas Assistência Médica	220.181,67	254.181,47
Aplicação FATES – Despesas Assistência ao Cooperado	288.556,03	279.969,23
<b>SOBRAS A APLICAR</b>	<b>382.826,14</b>	<b>5.188.864,01</b>
Fundo de Reserva Legal - 50%	(191.413,07)	(518.886,40)
FATES – 5%	(19.141,31)	(259.443,20)
Sobras Capitalizadas aos Cooperados – 20%	(34.454,35)	(2.205.267,21)
<b>SOBRAS À DISPOSIÇÃO DA A.G.O.</b>	<b>137.817,41</b>	<b>2.205.267,20</b>

## RELATÓRIO DOS AUDITORES INDEPENDENTES SOBRE AS DEMONSTRAÇÕES CONTÁBEIS

EXERCÍCIO 2025

Ilmos. Srs.  
Conselheiros, Diretores e Cooperados da  
Cooperativa Agropecuária de Bom Despacho Ltda. – COOPERBOM  
Bom Despacho/MG

### Opinião

Examinamos as demonstrações contábeis da COOPERATIVA AGROPECUÁRIA DE BOM DESPACHO LTDA. - COOPERBOM, que compreendem o balanço patrimonial em 31 de dezembro de 2025 e as respectivas demonstrações de sobras ou perdas, das mutações do patrimônio líquido e dos fluxos de caixa para o exercício findo nessa data, bem como as correspondentes notas explicativas, incluindo o resumo das principais políticas contábeis.

Em nossa opinião, as demonstrações contábeis acima referidas apresentam adequadamente, em todos os aspectos relevantes, a posição patrimonial e financeira da COOPERATIVA AGROPECUÁRIA DE BOM DESPACHO LTDA. – COOPERBOM, em 31 de dezembro de 2025, o desempenho de suas operações e os seus fluxos de caixa para o exercício findo nessa data, de acordo com as práticas contábeis adotadas no Brasil.

### Base para opinião

Nossa auditoria foi conduzida de acordo com as normas brasileiras e internacionais de auditoria. Nossas responsabilidades, em conformidade com tais normas, estão descritas na seção a seguir, intitulada "Responsabilidade do auditor pela auditoria das demonstrações contábeis". Somos independentes em relação à Entidade, de acordo com os princípios éticos relevantes previstos no Código de Ética Profissional do Contador e nas normas emitidas pelo Conselho Federal de Contabilidade, e cumprimos com as demais responsabilidades éticas de acordo com essas normas.

Acreditamos que a evidência de auditoria obtida é suficiente e apropriada para fundamentar nossa opinião.

### Responsabilidade da administração sobre as demonstrações contábeis

A administração é responsável pela elaboração e adequada apresentação das demonstrações contábeis, de acordo com as práticas contábeis adotadas no Brasil e pelos controles internos que ela determinou como necessários para permitir a elaboração de demonstrações contábeis livres de distorção relevante, independentemente se causada por fraude ou erro.

Na elaboração das demonstrações contábeis, a administração é responsável pela avaliação da capacidade da Entidade continuar operando, divulgando, quando aplicável, os assuntos relacionados com a sua continuidade operacional e o uso dessa base contábil na elaboração das demonstrações contábeis, a não ser que a administração pretenda liquidar a Entidade ou cessar suas operações, ou não tenha nenhuma alternativa realista para evitar o encerramento das operações.

Os responsáveis pela governança da Entidade são aqueles com responsabilidade pela supervisão do processo de elaboração das demonstrações contábeis.

#### **Responsabilidades do auditor pela auditoria das demonstrações contábeis**

Nossos objetivos são obter segurança razoável de que as demonstrações contábeis, tomadas em conjunto, estão livres de distorção relevante, independentemente se causada por fraude ou erro, e emitir relatório de auditoria contendo nossa opinião. Segurança razoável é um alto nível de segurança, mas não uma garantia de que a auditoria realizada de acordo com as normas brasileiras e internacionais de auditoria sempre detecta as eventuais distorções relevantes existentes. As distorções podem ser decorrentes de fraude ou erro e são consideradas relevantes quando, individualmente ou em conjunto, possam influenciar, dentro de uma perspectiva razoável, as decisões econômicas dos usuários tomadas com base nas referidas demonstrações contábeis.

Como parte da auditoria, realizada de acordo com as normas brasileiras e internacionais de auditoria, exercemos julgamento profissional e mantemos ceticismo profissional ao longo da auditoria. Além disso:

- Identificamos e avaliamos os riscos de distorção relevante nas demonstrações contábeis, independentemente se causada por fraude ou erro, planejamos e executamos procedimentos de auditoria em resposta a tais riscos, bem como obtemos evidência de auditoria apropriada e suficiente para fundamentar nossa opinião. O risco de não detecção de distorção relevante resultante de fraude é maior do que o proveniente de erro, já que a fraude pode envolver o ato de burlar os controles internos, conluio, falsificação, omissão ou representações falsas intencionais.
- Obtemos entendimento dos controles internos relevantes para a auditoria, para planejarmos procedimentos de auditoria apropriados às circunstâncias, mas não com o objetivo de expressarmos opinião sobre a eficácia dos controles internos da Entidade.
- Avaliamos a adequação das políticas contábeis utilizadas e a razoabilidade das estimativas contábeis e respectivas divulgações feitas pela administração.
- Concluimos sobre a adequação do uso, pela administração, da base contábil de continuidade operacional e, com base nas evidências de auditoria obtidas, se existe incerteza relevante em relação a eventos ou condições que possam levantar dúvida significativa em relação à capacidade de continuidade operacional da Entidade. Se concluímos que existe incerteza relevante, devemos chamar atenção em nosso relatório de auditoria para as respectivas divulgações nas demonstrações contábeis ou incluir modificação em nossa opinião, se as divulgações forem inadequadas. Nossas conclusões estão fundamentadas nas evidências de auditoria obtidas até a data de nosso relatório. Todavia, eventos ou condições futuras podem levar a Entidade a não mais se manter em continuidade operacional.

COOPERATIVA AGROPECUÁRIA DE BOM DESPACHO LTDA. – COOPERBOM  
CNPJ: 18.810.178/0001-74

- Avaliamos a apresentação geral, a estrutura e o conteúdo das demonstrações contábeis, inclusive as divulgações e se as demonstrações contábeis representam as correspondentes transações e os eventos de maneira compatível com o objetivo de apresentação adequada.

Comunicamo-nos com os responsáveis pela governança a respeito, entre outros aspectos, do alcance planejado, da época da auditoria e das constatações significativas de auditoria, inclusive as eventuais deficiências nos controles internos que identificamos durante o exercício sob auditoria.

Belo Horizonte, 23 de fevereiro de 2026

**CASTRO, SERRA, NIRDO AUDITORES INDEPENDENTES**  
**CRC/MG 0190**

**JULIANO RIBEIRO**  
ZAU:02598851692

Assinado de forma digital por JULIANO RIBEIRO ZAU:02598851692  
Data: 2026.02.23 09:33:34 -03'00'

Juliano Ribeiro Zauli  
Contador CRC/MG 77.421

**JUAN RODRIGUES DE ARAUJO** 2026.02.23  
GOMES:13561756603 10:02:21 -03'00'  
Juan Rodrigues de Araujo Gomes  
Contador CRC/MG 123.887

**PARECER DO CONSELHO FISCAL SOBRE AS DEMONSTRAÇÕES CONTÁBEIS DA COOPERBOM DO EXERCÍCIO DE 2025.**

Nós, abaixo assinados, membros efetivos do Conselho Fiscal da Cooperativa Agropecuária de Bom Despacho Ltda – COOPERBOM, Gestão 2025/2026, no uso de suas atribuições estatutárias, previstas no capítulo XII, Art. 57, XI e XII do Estatuto Social da COOPERBOM, procedemos com a colaboração da auditoria independente, realizada pela empresa Castro Serra Nirdo Auditores Independentes, CRC/MG 0190, localizada na Rua Major Lopes, 460, Bairro São Pedro, Belo Horizonte-MG, ao exame de todas as operações sociais comprovadas através de documentos e livros atinentes, como também a análise do Balanço Patrimonial, Demonstração de Resultados e da Situação Econômica Financeira do Exercício de 2025.

Baseados nos exames efetuados, nas informações suplementares, bem como da auditoria contratada e das notas explicativas correspondentes ao exercício social findo em 31/12/2025, somos de acordo ao encaminhamento e aprovação pela Assembleia Geral Ordinária (A.G.O) das contas apresentadas pelo Conselho de Administração referente ao período mencionado.

Bom Despacho, 24 de fevereiro de 2026.

  
Geraldo Majela Cardoso  
Membro efetivo Coordenador

  
Geraldo Francisco Silva  
Membro efetivo

  
Maura Lúcia da Costa  
Membro efetivo/secretária



# COOPERAR É TRANSFORMAR: 40 ANOS DE IMPACTO SOCIAL E DESENVOLVIMENTO SUSTENTÁVEL DO SICOOB CREDIBOM.

## 1ª parte.

Há 40 anos, o Sicoob Credibom acredita que cooperar é transformar. Mais do que oferecer soluções financeiras, a cooperativa constrói oportunidades, fortalece comunidades e gera impacto econômico e social duradouro. Desempenha um papel essencial no desenvolvimento das comunidades onde está inserido, atuando como agente de transformação econômica, social e ambiental.

Cidadania e sustentabilidade são dois pilares essenciais que orientam suas ações. Ao promover a cidadania, o Sicoob Credibom incentiva a participação democrática, a educação financeira, a inclusão e o fortalecimento do senso de pertencimento dos cooperados. Já a sustentabilidade se traduz em práticas responsáveis que equilibram crescimento econômico, cuidado com o meio ambiente e impacto social positivo. Juntos, esses pilares reafirmam o papel da cooperativa como agente de transformação, comprometida com um futuro mais justo, consciente e sustentável para todos.

Para ampliar o alcance e a efetividade das ações programas e projetos, o eixo Cidadania e Sustentabilidade foi dividido em dois blocos: o primeiro é direcionado aos cooperados, sob

o âmbito da **OQS (Organização do Quadro Social)**, sendo a gestão de responsabilidade da Performance Corporativa por meio do Núcleo de Inovação e ESG. E o segundo bloco, direcionado à comunidade em geral, está sob a responsabilidade do NCMI – Núcleo de Comunicação e Marketing institucional.

Nesta matéria, destacamos os principais resultados das ações conduzidas pelo NCMI em 2025.

O Sicoob Credibom realiza em parceria com a CDL/ACIBOM, desde 2011, o programa **Escola de Informática**, um importante projeto de formação e inclusão digital, que oferece cursos técnicos gratuitos e profissionalizantes. Essa iniciativa já impactou mais de 5 mil pessoas, entre jovens, adultos e idosos, disponibilizando educação acessível, democratizando o acesso à tecnologia e promovendo o desenvolvimento de habilidades essenciais no mundo atual. Em 2025, foram entregues mais de 350 certificados aos alunos.

Criado pelo Sistema Ocemg, o **Dia C (Dia de Cooperar)**, é um movimento direcionado a estimular o voluntariado entre as cooperativas de Minas Gerais, hoje expandido para todo o ter-

ritório nacional. O Sicoob Credibom participa desde o início, em 2009, com ações de voluntariado, entre doações, atividades de utilidade pública, esportivas e culturais que melhorem a qualidade de vida das comunidades. Em 2025 foram ao todo quase 4 milhões de pessoas beneficiadas em todas as regiões do país.

O **Programa Bolsa-Escola** foi implementado no Sicoob Credibom em 2011 com a utilização dos FATES – Fundo de Assistência Técnica Educacional e Social e tem como objetivo proporcionar educação em diferentes níveis de ensino. Nos últimos 10 anos o programa já beneficiou 8069 pessoas. Para 2026 foi destinado o montante de R\$2.200.000,00.

A parceria com o Coral Voz e Vida, deu mais um passo importante em 2025, sendo implementado o projeto **Crescendo com Música** no Engenho do Ribeiro, com a inscrição de 40 alunos e a doação de cerca de 15 violões, 20 flautas, 05 xilofones pelo Sicoob Credibom.

Em 2025, o Sicoob Credibom mais uma vez ampliou seu compromisso com a educação financeira das novas gerações por meio do **Programa Financinhas**. Pelo terceiro ano consecutivo, levando conhecimento, conscientização e valores cooperativistas às oito escolas da rede pública municipal de Bom Despacho, o programa impactou mais de 480 crianças, do 1º ao 5º ano do ensino fundamental.

Os resultados alcançados reforçam a relevância do programa no desenvolvimento de competências essenciais para a vida adulta e evidenciam o compromisso do Sicoob Credibom com a formação cidadã, a inclusão financeira e o futuro das novas gerações. O Financinhas segue, assim, contribuindo para transformar conhecimento em prática e semear desde cedo os valores da cooperação, responsabilidade e sustentabilidade.

**Troco Solidário** é um projeto já tradicional do Sicoob Credibom, que incentiva os cooperados a depositar seus trocos em caixinhas instaladas nas agências de Bom Despacho, cujos valores arrecadados são doados para o Asilo São José. Em 2025 foram arrecadados mais de R\$550,00.

O **Projeto Natal Solidário 2025** é uma ação voluntária que mobilizou colaboradores, por meio dos Voluntários Transformadores e parceiros em uma corrente de solidariedade e cuidado com a comunidade. Durante a campanha, foram arrecadados brinquedos e 280 caixas de bombons destinados a crianças e famílias atendidas por instituições parceiras,

como a ADEFIS (Associação de Deficientes de Bom Despacho), a HIPPIUS – Centro de Equoterapia e para a Associação Comunitária Peregrinos da Esperança. O projeto fortalece o compromisso social e o espírito cooperativo de transformar o Natal em um tempo de partilha, afeto e união.

**Solidariedade em Ação** é um projeto implementado pelo Sicoob Credibom com base na força transformadora da solidariedade, que reforça o seu compromisso com a cooperação e o cuidado com a comunidade. O projeto prevê a disponibilização de caixas coletoras na área de autoatendimento das agências para receber doações de itens como alimentos, materiais de higiene pessoal, material escolar novo e usado, roupas, brinquedos, dentre outros. As doações são direcionadas às entidades assistenciais da região para distribuição a pessoas carentes. Ao todo mais de dez instituições foram beneficiadas com o projeto.



A gerente do Núcleo de Comunicação e Marketing Institucional, Gleiciane Santos (**foto**) esclareceu sobre o papel social do Sicoob Credibom: “Com base sólida no aspecto social de seu modelo de negócios, o Sicoob Credibom vem, ao longo de 40 anos, reafirmando que seu maior patrimônio são as pessoas. E por isso, desempenha um papel ativo junto aos seus cooperados e nas comunidades onde estão localizadas suas agências. Para 2026, alguns investimentos serão reforçados, buscando sempre a melhoria da qualidade de vida das pessoas”. ●

Por **Andréa Hollerbach Athayde**, diretora da EmCena Comunicação + Marketing, consultora, mentora, escritora, especialista em comunicação cooperativista.

# COOPERATIVISMO: CONSTRUIR JUNTOS FAZ A DIFERENÇA.

## UNIÃO QUE GERA RESULTADOS:

O cooperativismo é, acima de tudo, a união de pessoas em torno de objetivos comuns. Mais do que um modelo de organização, ele representa uma forma de crescer de maneira coletiva, onde cada cooperado tem espaço para participar, contribuir e evoluir junto.

Na Cooperbom, esse princípio está presente no dia a dia. Cada cooperado traz consigo experiências, ideias e desafios que ajudam a fortalecer a cooperativa e a direcionar seus próximos passos.

## PARTICIPAR É PERTENCER:

Ser cooperado vai além do acesso a serviços e soluções. É fazer parte de uma construção coletiva, onde o diálogo e a troca de experiências têm papel fundamental.

Os princípios do cooperativismo, defendidos mundialmente pela Aliança Cooperativa Internacional, reforçam justamente essa ideia: cooperativas fortes são aquelas construídas com participação ativa, responsabilidade compartilhada e compromisso com o desenvolvimento comum.

Quando o cooperado participa, a cooperativa se torna mais próxima da realidade do campo. Quando opina, ajuda a construir decisões mais alinhadas às necessidades de todos.

E essa participação acontece de diversas formas: nas Pré-Assembleias e Assembleias, onde decisões estratégicas são debatidas e aprovadas; nas Pesquisas de Satisfação, que apontam caminhos de melhoria; no contato com o SAC (Serviço de Atendimento ao Cliente), que transfor-

ma demandas em soluções; e nas ações externas, que fortalecem o vínculo com a comunidade e ampliam o impacto da cooperativa.

## ASSEMBLEIAS: O ESPAÇO DA DECISÃO COLETIVA:

A assembleia é um dos momentos mais importantes da vida cooperativista. É ali que resultados são apresentados, planos são discutidos e decisões são tomadas de forma democrática.

Participar da assembleia é exercer, na prática, o direito e o dever de ser cooperado. É acompanhar de perto os rumos da cooperativa e contribuir para que as escolhas estejam alinhadas com a realidade e as expectativas de quem faz parte dela.

Cada presença fortalece a transparência.

Cada voto reforça a democracia.

Cada participação consolida o espírito cooperativista.

## O VALOR DA ESCUTA:

Ao longo dos anos, a Cooperbom tem avançado em estrutura, inovação e atendimento. Porém, o verdadeiro diferencial continua sendo a relação com quem faz parte dela.

Escutar o cooperado significa compreender suas demandas, reconhecer suas experiências e valorizar sua visão sobre o futuro. O SAC (Serviço de Atendimento ao Cliente) e as Pesquisas de Satisfação são ferramentas importantes nesse processo. Cada resposta recebida é uma oportunidade de aprimoramento. Cada sugestão compartilhada contribui para decisões

mais assertivas.

É nessa troca que surgem melhorias reais e avanços consistentes.

### PRESENÇA QUE FORTALECE:

As ações externas promovidas pela cooperativa também cumprem um papel essencial: aproximar, integrar e fortalecer laços.

Quando o cooperado participa desses momentos, ele amplia a presença da cooperativa na comunidade e reforça o sentimento de pertencimento. Mais do que eventos, são oportunidades de conexão.

### REFLEXÃO QUE APROXIMA:

Pertencimento não é apenas estar ligado a uma cooperativa, é sentir que se faz parte dela.

Como cada cooperado percebe sua participação?

Tem acompanhado as assembleias?

Tem utilizado os canais de comunica-

ção disponíveis?

De que forma sua experiência pode contribuir ainda mais para o desenvolvimento da cooperativa?

Essas reflexões ajudam a reforçar a essência do cooperativismo: construir juntos, com confiança e propósito compartilhado.

### UM FUTURO CONSTRUÍDO EM CONJUNTO:

A história da Cooperbom continua sendo escrita todos os dias. E cada cooperado é parte fundamental dessa trajetória.

Mais do que acompanhar resultados, cooperar é participar do processo. É compartilhar ideias, estar presente nas decisões, utilizar os canais de diálogo e fortalecer vínculos.

Porque, quando há participação, existe pertencimento.

E quando existe pertencimento, o cooperativismo se torna ainda mais forte.

**Cooperar é participar. Pertencer é construir junto. ●**

# SAC

Serviço de Atendimento ao **Cliente**



  | [cooperbom.coop](https://cooperbom.coop)  
[www.cooperbom.com.br](https://www.cooperbom.com.br)

-  Reclamações
-  Sugestões
-  Elogios

Fale conosco:

[www.cooperbom.com.br/sac](https://www.cooperbom.com.br/sac)

**Nós estamos aqui para ouvir você!**

# PARCERIA VIABILIZA ENERGIA SOLAR COM DESCONTO DE ATÉ 30% NA CONTA DE LUZ



ECONOMIA



SEM OBRAS



CASA, EMPRESA  
OU RURAL



SEM FIDELIDADE



ENERGIA LIMPA  
E RENOVÁVEL

A Cooperbom firmou uma parceria com a **Comerc Energia**, do grupo Vibra, para levar energia solar por assinatura a **cooperados e colaboradores**, garantindo economia e sustentabilidade na conta de luz. A iniciativa nasceu no evento Vem de Vibra 2026, promovido pela Petrobrás, reforçando o compromisso da Cooperbom com o desenvolvimento sustentável dos seus associados.

Com a **Assinatura Solar**, o cooperado passa a consumir energia limpa, gerada em usinas solares, **sem precisar instalar placas, sem investimento inicial, sem taxa de adesão e sem fidelidade contratual**. Na prática, a conta de energia pode ficar **até 30% mais barata** todos os meses, mantendo o fornecimento pela mesma concessionária, sem risco de interrupção e sem troca de titularidade.

O benefício vale para residências, comércios, empresas, propriedades rurais e postos de combustíveis, ajudando a reduzir custos fixos e liberar mais recursos para investir na família e no negócio.

Além da economia direta, o programa contribui para a redução das emissões de carbono, aproximando a rotina dos cooperados de um modelo de consumo mais responsável e alinhado ao futuro da energia sustentável.

Para aderir, basta entrar em contato com o consultor responsável pelo projeto:



**WhatsApp (24h): (67) 9 8168-3299**



**E-mail: alexandre.msnovais@icloud.com**

## NOVOS ASSOCIADOS MÊS DE FEVEREIRO:

### 11 associados

- Antônio Francisco de Miranda;
- Gabriel Lucas da Silva;
- Geraldo Wiles da Costa;
- Hugo Lawrence Alves;
- Karine Gabrielli Lima de Souza;
- Laudiniz Rosa Pereira;
- Matheus Araújo Ferreira;
- Pedro Henrique Rodrigues Guedes;
- Renato da Silva Pinto de Moraes;
- Ricardo Mendes Teixeira;
- Wemerson Vieira Fiusa;

## LEITE ENTREGUE NA COOPERBOM

PERÍODO:	VOLUME (em litros):
Janeiro/2025	3.413.933
Fevereiro/2025	3.065.541
Março/2025	3.375.453
Abril/2025	3.327.591
Maió/2025	3.515.753
Junho/2025	3.427.615
Julho/2025	3.682.952
Agosto/2025	3.886.586
Setembro/2025	3.937.161
Outubro/2025	3.874.322
Novembro/2025	3.729.716
Dezembro/2025	3.872.774
Janeiro/2026	3.760.018

\*Leite recebido em Bom Despacho e Estrela do Indaiá.



# Feira Agropecuária, comercial e industrial de Bom Despacho



SINDICATO DOS  
PRODUTORES RURAIS  
Bom Despacho

# 01 a 04 de Julho 2026



MAIS INFORMAÇÕES SIGA: @SINDICATORURALBD



# PRÉ-ASSEMBLEIAS

## 2026

### Programação Geral:



**04/03 | Araújos | 19h**



**Associação Comercial e Industrial de Araújos - ACIA**  
Rua Francisco Israel Filho - 1676, Centro, Araújos/MG



**10/03 | Nova Serrana | 19h30**



**Sala Comercial do SINDINOVA**  
Rua Antônio Martins - 75, Centro, Nova Serrana/MG



**18/03 | Engenho do Ribeiro | 19h**



**Salão Comunitário Padre Jaime**  
Rua Egídio Braga Couto



**25/03 | Bom Despacho | 19h**



**Auditório da Agência Sede**  
Avenida das Palmeiras - 170, Centro, Bom Despacho/MG

TRANSMISSÃO AO VIVO NO APLICATIVO **MAMB**

