



GOVERNO DE
**SANTA
CATARINA**
SECRETARIA DO PLANEJAMENTO



Santa Catarina:
o estado do presente
no país do futuro

**Diversidade
Produtiva**

(Resiliência
Econômica)

O que faz de
**SC um Estado
competitivo**

**Complexidade
Econômica**

(Indústria de
Alto Valor)

**Liderança em
Infraestrutura
e Inovação**

**Capital
Humano e
Mão de Obra
Qualificada**



programa
Avançã3aSC



GOVERNO DE
**SANTA
CATARINA**

Avança SC: estratégia de Estado para Santa Catarina, estruturada a partir de um **diagnóstico regional** preciso e consolidado das **21 regiões catarinenses**

Plano de Desenvolvimento

5 Eixos
temáticos

+200
indicadores

18 objetivos

**+150 Representantes
Setoriais** (+50 Doutoures e Professores)
+8.800 horas de trabalho

Processo de validação conjunta

Grupos de trabalho

**+18 Secretarias e órgãos
do governo envolvidos**

Avança SC é a estratégia!

- **"Como"** corresponde às ações a serem executadas **por todos!**



Governo de
Santa Catarina



Associações
de Municípios



Prefeituras



Centros de
Inovação



Entidades da
Sociedade Civil

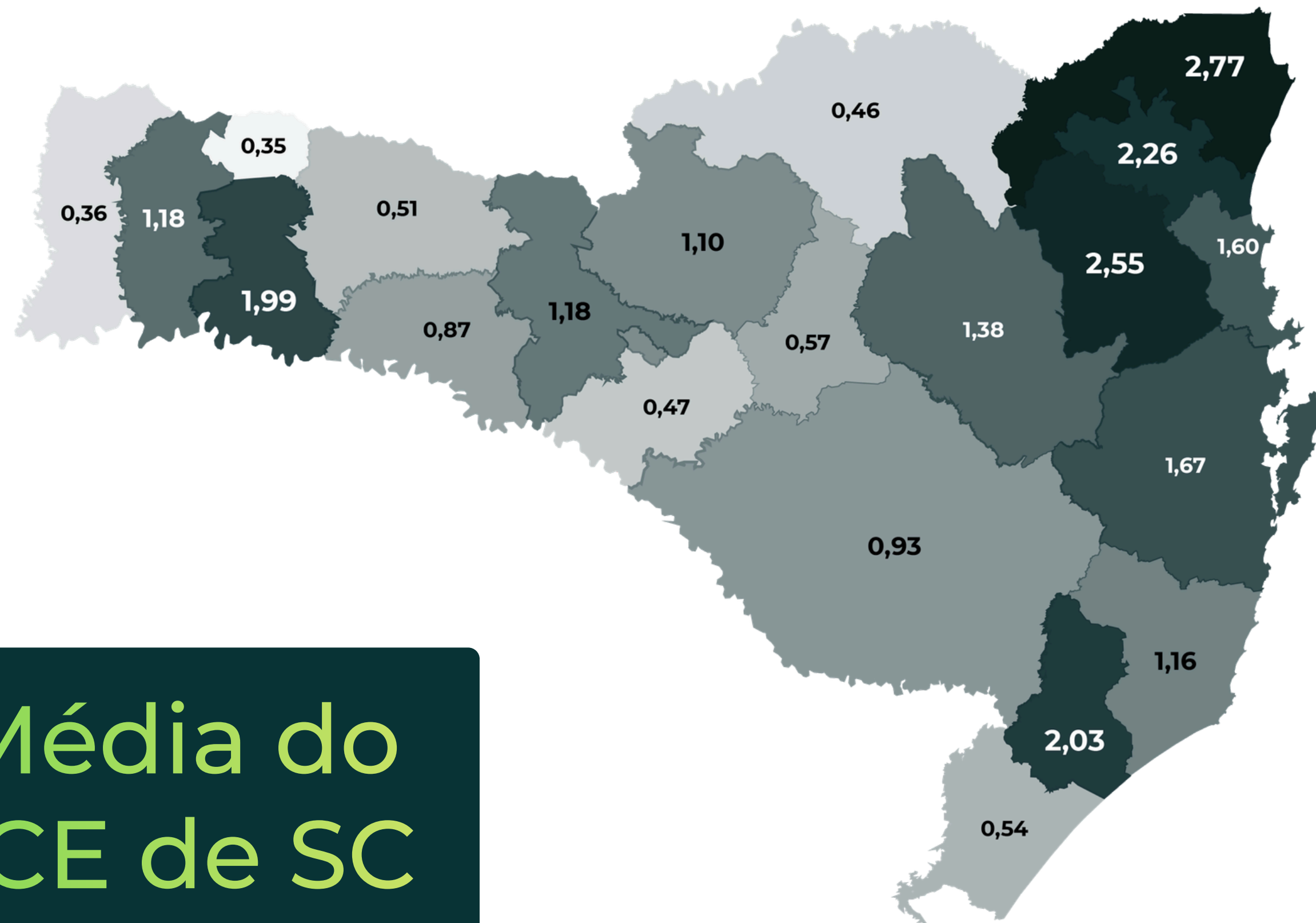
Índice de Complexidade Econômica

O (ICE) mede o quão sofisticado é e o quanto uma economia consegue produzir e exportar

Quanto mais produtos de valor agregado e diversificados é o seu portfólio, maior o seu potencial de gerar **riqueza**, **empregos** de qualidade e **crescimento** sustentável



ICE por Associação de Municípios



Diversidade produtiva de sofisticação tecnológica

2,17 Média do ICE de SC

Comparativo

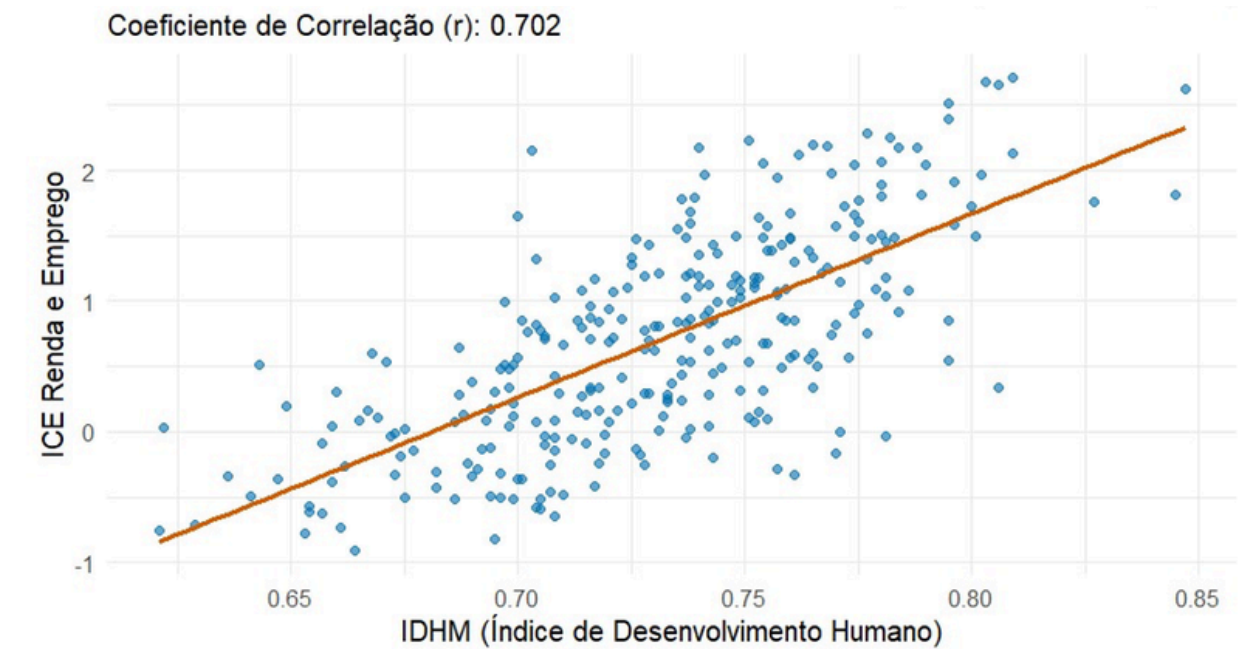
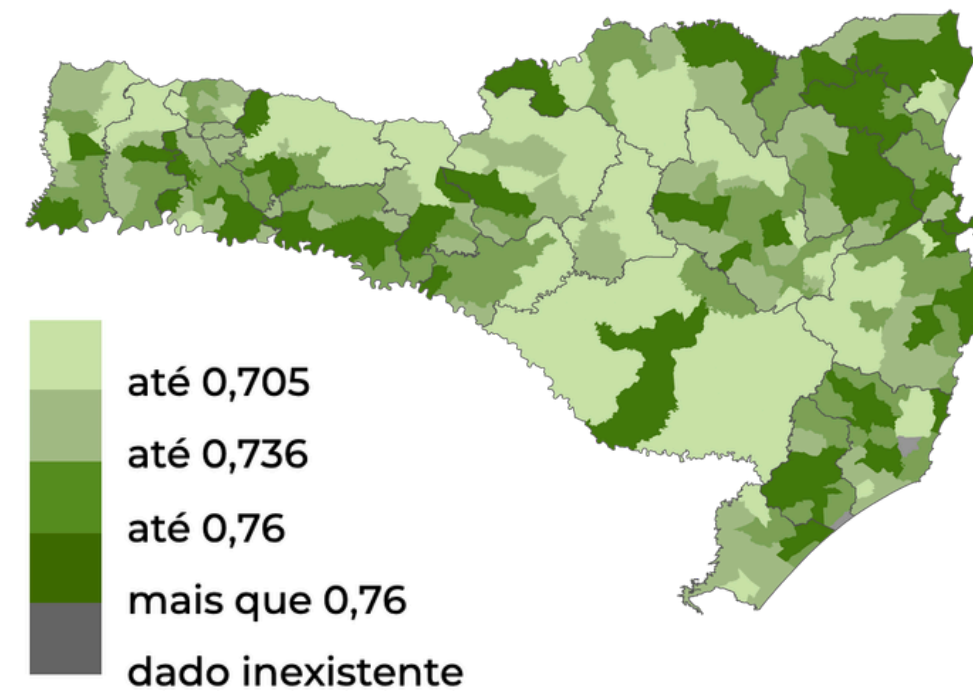
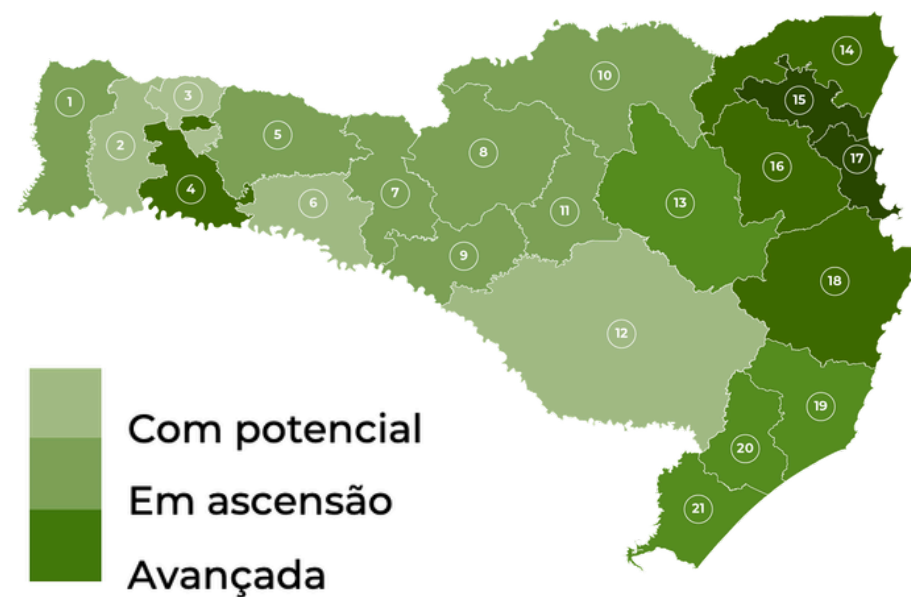
Complexidade Econômica



IDH



Relação entre Índice de Complexidade Econômica (2010) vs IDHM (2010)



Legenda associações de municípios - FECAM:

1. AMEOSC	4. AMOSC	7. AMMOC	10. AMPLANORTE	13. AMAVI	16. AMVE	19. AMUREL
2. AMERIOS	5. AMAI	8. AMARP	11. AMURC	14. AMUNESC	17. AMFRI	20. AMREC
3. AMNOROESTE	6. AMAUC	9. AMPLASC	12. AMURES	15. AMVALI	18. GRANFPOLIS	21. AMESC



programa
AvançaSC

REGIÕES



GOVERNO DE
**SANTA
CATARINA**

Dores

que desafiam o desenvolvimento regional de **Santa Catarina**

Desigualdade regional



Não reconhecimento das vocações regionais



Associações constroem seus planejamentos sem a integração com a estratégia do estado



O impacto da reforma tributária nos municípios



Falta de cultura de utilização de dados na construção de políticas públicas regionais

Avança SC divide as 21 regiões em três tipologias

Classificação baseada na complexidade econômica e dinâmica regional

Potencial

Baixa complexidade econômica

Dependência do setor primário

Perda populacional

Ascensão

Economia em transição

Industrialização crescente

Diversificação produtiva

Avançadas

Alta complexidade econômica

Serviços e indústria forte

Integração global



- Potencial
- Ascensão
- Avançadas

Região em Potencial

AMURES



A região possui uma **estrutura econômica ancorada nos setores do agronegócios e na indústria madeireira.**

21,0%


do PIB regional é gerado pela agropecuária

Média estadual = 6,7%


Principais produtos agropecuários



Produção florestal




Produção de pinhão



Pecuária



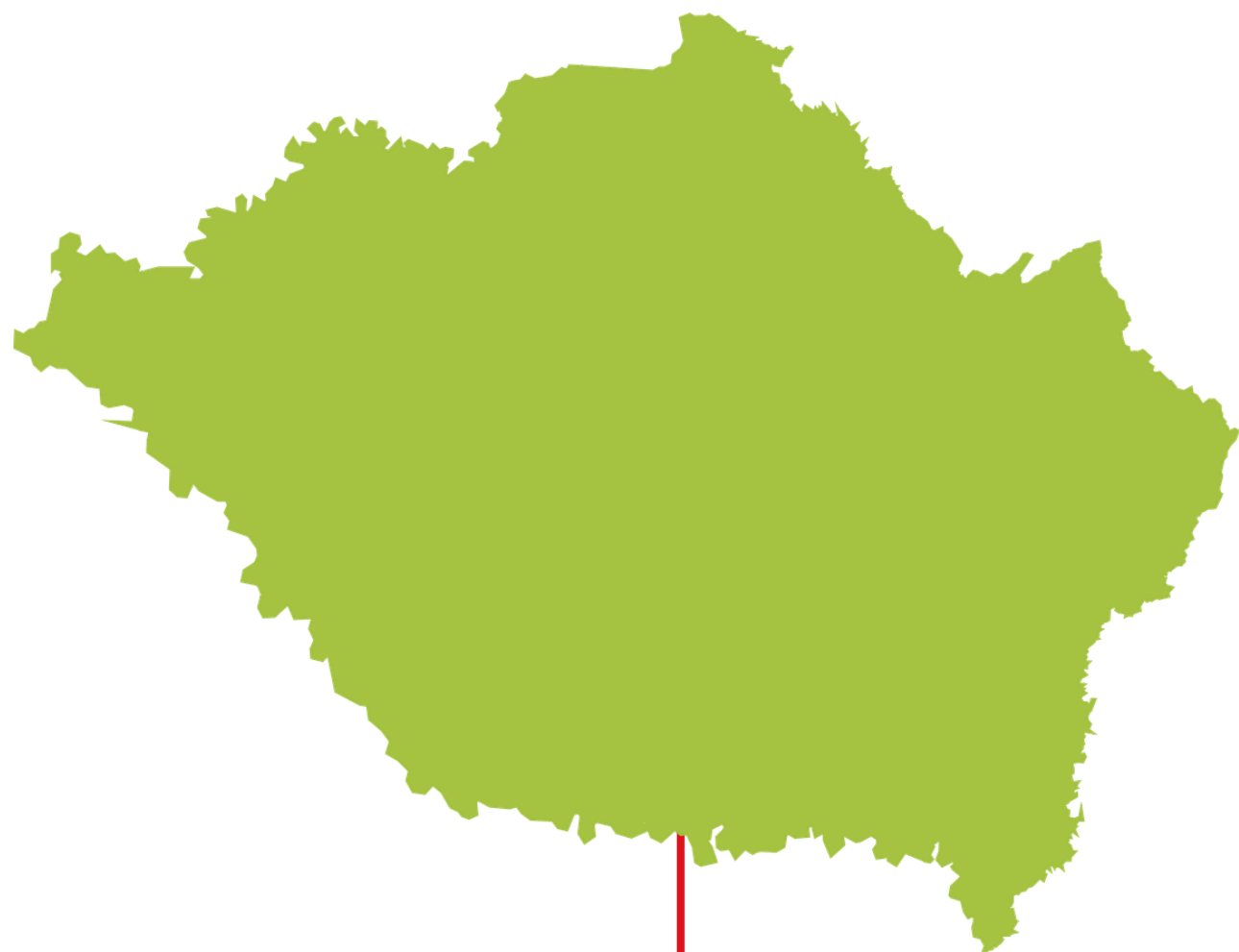
Mel da Bracatinga



Viticultura

O setor industrial é representado principalmente pela indústria madeireira, de papel e de móveis. **O Turismo se apresenta como um setor em expansão, principalmente o agroturismo e o ecoturismo.**

Região em Potencial
AMURES



3° maior participação da agropecuária no PIB entre as regiões da FECAM

3° região com maior quantidade de empregos formais no setor de audiovisual (RAIS 2024).



Crescimento populacional abaixo do crescimento vegetativo do estado, menor crescimento populacional entre FECAM.

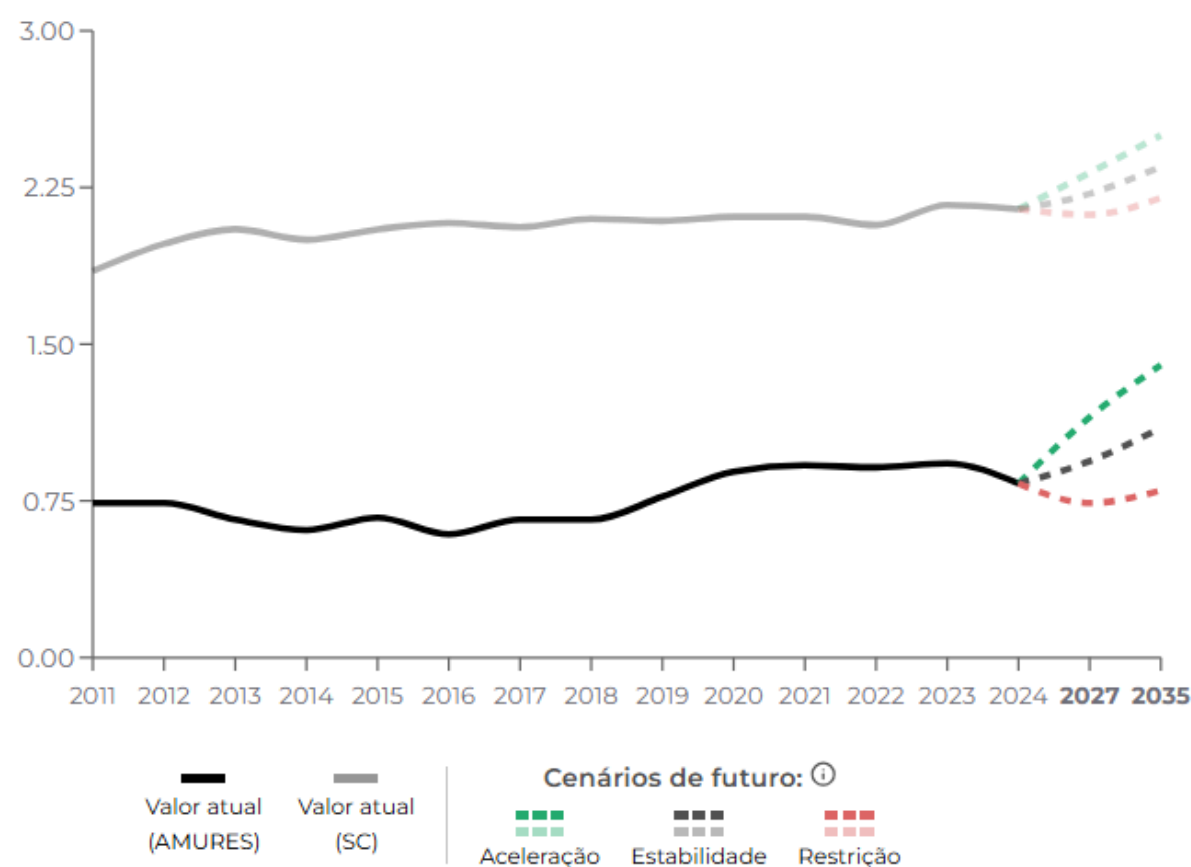
Menor renda média mensal entre associações (2021)

Região com 5° maior indicador de vulnerabilidade social, de 0,36 (quanto maior, mais vulnerável).
Média de SC = 0,21.



Índice de Complexidade Econômica - Emprego (ICE-R)

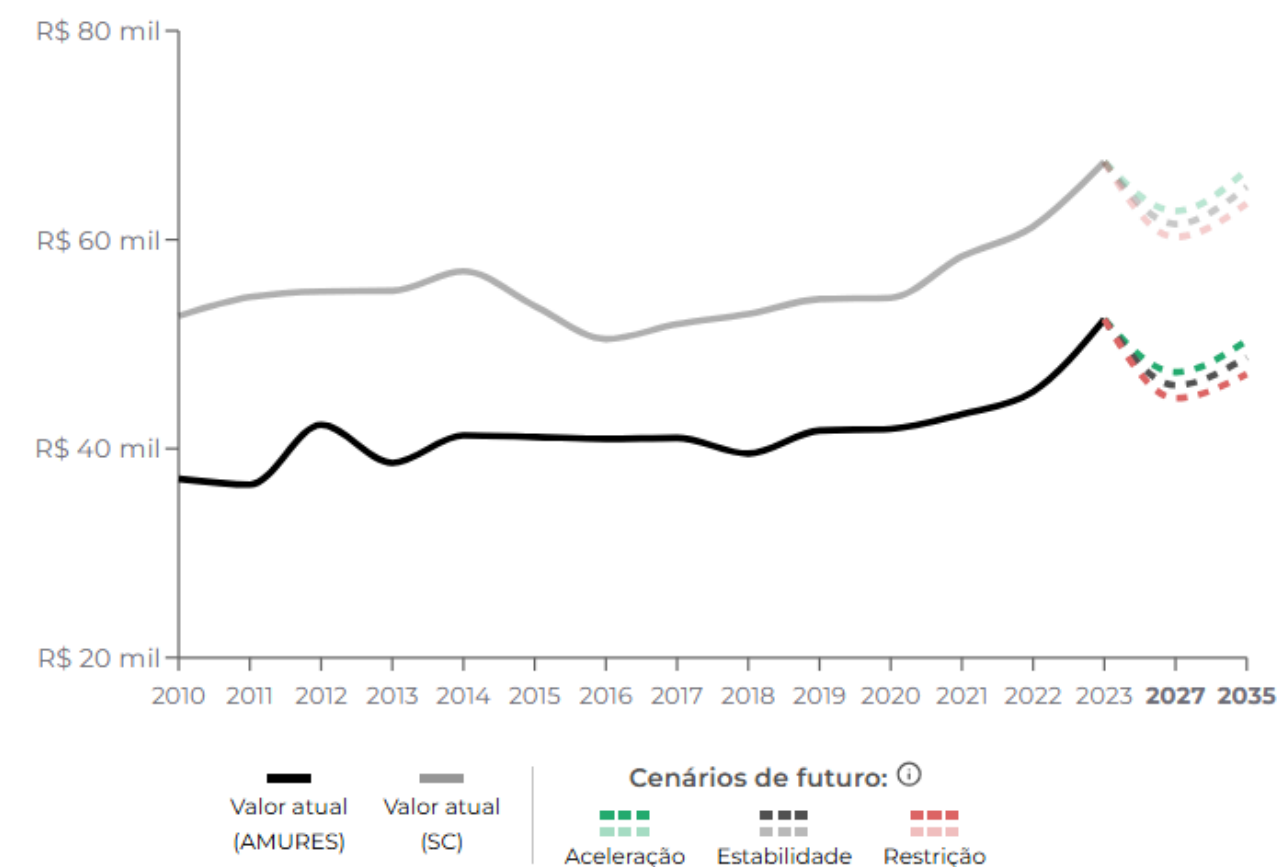
Apresenta a evolução do Índice de Complexidade Econômica - Emprego (ICE-R) nas regiões da FECAM, com base nos vínculos formais da RAIS. O indicador mede a diversidade e a sofisticação da estrutura produtiva a partir da distribuição dos empregos entre diferentes setores econômicos.



Fonte: Elaboração própria com base nos dados da RAIS.

Produto Interno Bruto (PIB) per capita

Apresenta a evolução do PIB per capita nas regiões da FECAM. O indicador reflete o valor da produção econômica por habitante, sua análise temporal permite identificar tendências de crescimento ou declínio econômico nas regiões, evidenciando as disparidades regionais.

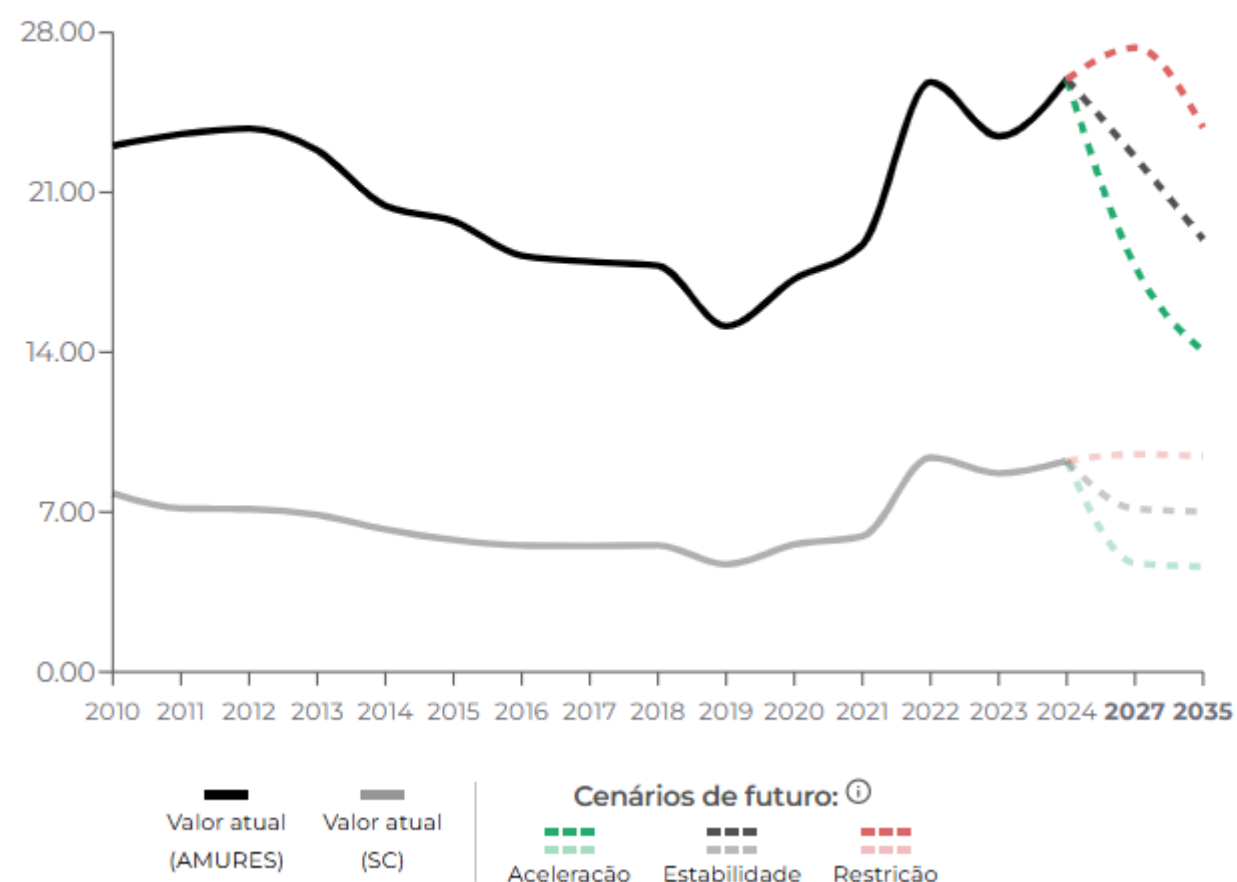


Fonte: Instituto Brasileiro de Geografia e Estatística (IBGE).



Relação entre beneficiários do Programa Bolsa Família e emprego formal

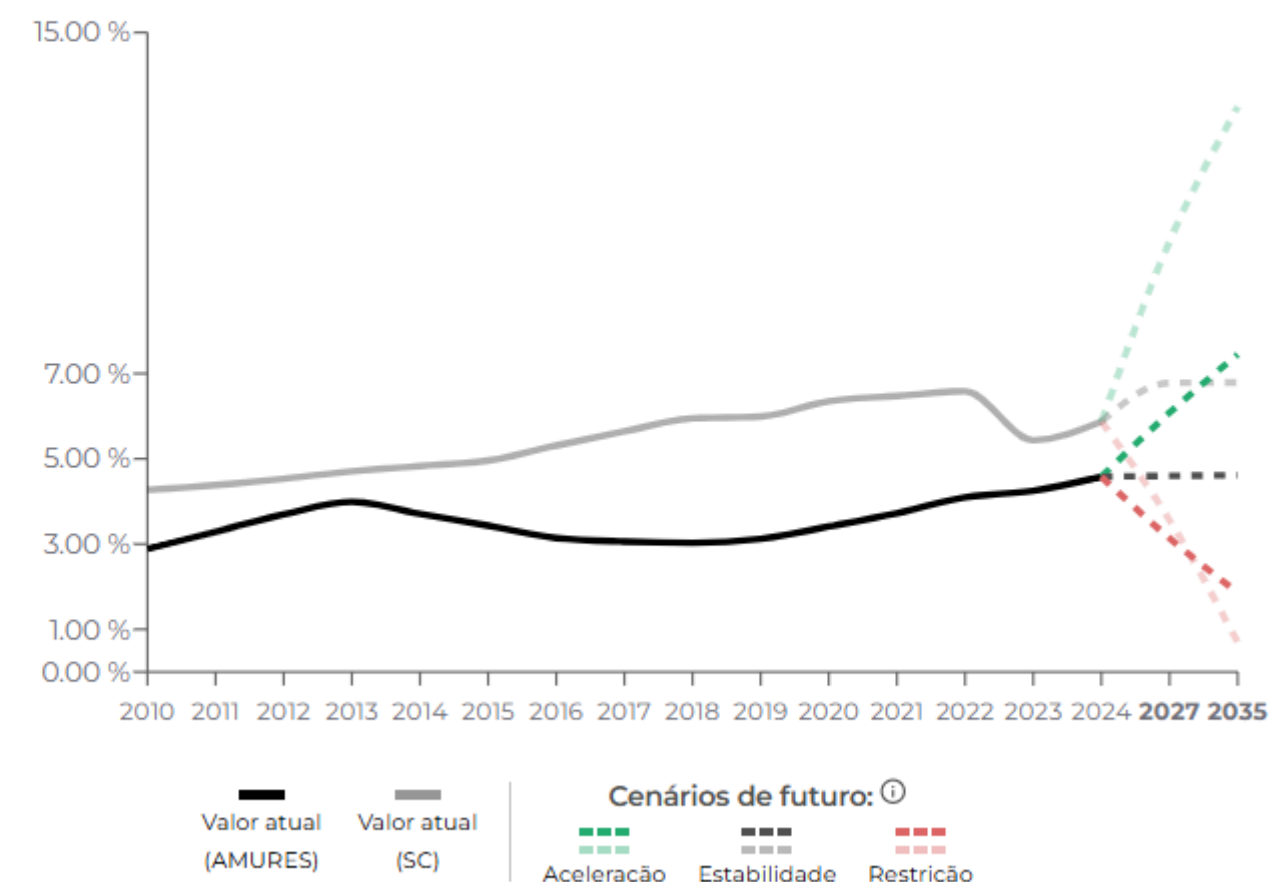
Mede a dependência social e a integração com o mercado de trabalho formal.



Fonte: Elaboração própria com base nos dados do MDS/CadUnico e RAIS.

Empregos formais em STEM (Ciência, Tecnologia, Engenharia e Matemática)

Proporção de trabalhadores formais atuando em ciência, tecnologia, engenharia e matemática. Indica a qualificação da força de trabalho e o potencial de inovação regional.

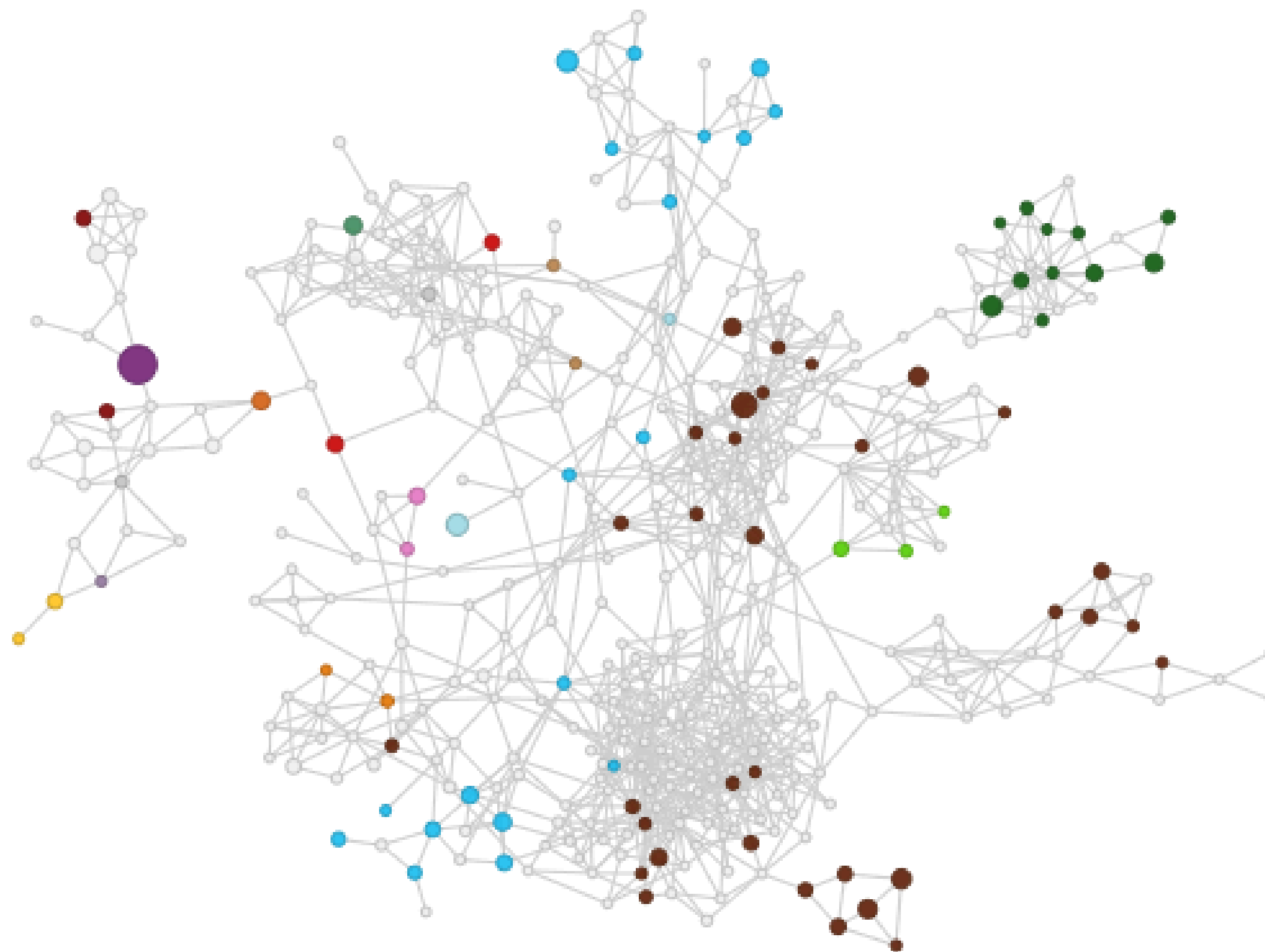


Fonte: Elaboração própria com base nos dados da RAIS.

Região em Potencial **AMURES**

Evolução econômica consistente e potencial para ampliar a competitividade e o desenvolvimento regional.

- Indústrias extrativas
- Saúde e serviços sociais
- Serviços especializados
- Indústrias de Transformação
- Educação
- Construção
- Atividades administrativas
- Alojamento e alimentação
- Informação e comunicação
- Atividades imobiliárias
- Agropecuária
- Atividades financeiras
- Transportes e correio
- Comércio
- Saneamento básico
- Artes, cultura e recreação
- Administração pública
- Eletricidade e gás
- Organismos internacionais
- Outros serviços



Dados Fornecidos por RAIS

Região em Potencial
AMURES



Setores estratégicos para o desenvolvimento regional

Avaliação de potencial e esforço para impulsionar o desenvolvimento da região.

Fabricação de Produtos Cerâmicos Não-Refratários	GANHO DE OPORTUNIDADE ●●●●●● MÉDIO-ALTO	ESFORÇO NECESSÁRIO ●●●●●● ALTO
Abate de Reses	GANHO DE OPORTUNIDADE ●●●●●● MÉDIO-ALTO	ESFORÇO NECESSÁRIO ●●●●●● ALTO
Confecção de Roupas Íntimas	GANHO DE OPORTUNIDADE ●●●●●● MÉDIO-ALTO	ESFORÇO NECESSÁRIO ●●●●●● ALTO
Telecomunicações por Fio	GANHO DE OPORTUNIDADE ●●●●●● ALTO	ESFORÇO NECESSÁRIO ●●●●●● ALTO
Atacado e varejo de motocicletas, peças e acessórios	GANHO DE OPORTUNIDADE ●●●●●● MÉDIO-ALTO	ESFORÇO NECESSÁRIO ●●●●●● ALTO

Governança



 **63** agentes multiplicadores

Caderno de Diretrizes

Processo estruturado em etapas para desenvolver diretrizes estratégicas regionais com participação ativa dos atores locais



Capacitação de Multiplicadores:

formação técnica especializada para leitura econômica territorial e desenvolvimento de competências em planejamento estratégico regional



Missões de Multiplicação

oficinas participativas, reuniões técnicas, construção coletiva, análise comparativa e integração das estratégias regionais



Caderno de Diretrizes Estratégicas

compilado de iniciativas e diretrizes alinhadas aos objetivos regionais que embasarão planejamentos estratégicos e ações estruturantes das regiões



21

CADERNOS DE DIRETRIZES REGIONAIS

Impacto Regional

Transformação estruturada do desenvolvimento regional catarinense através de metodologia participativa e baseada em evidências

Construção Coletiva

Diagnósticos validados e complementados com olhar MUNICIPALISTA regionalizados com participação ativa dos atores locais das 21 regiões de Santa Catarina



Arão Josino

Secretário do Planejamento

Secretaria de Estado do Planejamento



SEPLAN
SECRETARIA DO PLANEJAMENTO

**Gestão inteligente,
impacto para o futuro.**