





SUCCESJE VAN DE WEEK!




DEZE COMPETENTIES HEB IK LATEN ZIEN!:





LEERDOEL

TALENT!




DIT MAG AANDACHT
KRIJGEN






Het succesje van de week! Altijd goed om bij stil te staan in supervisie of intervisie. Welk voorbeeld heb je van iets wat goed ging? Hoe heb jij zelf bijgedragen aan dat succes? Welke competenties heb je ingezet? Kies de drie best passende competenties. Leg de gespreksplaatjes op de vakje en maak een foto. Altijd goed om nog eens terug te kijken als het tegenzit.



Op dit werkblad zet je één competentie centraal. Zoom eens in op deze vaardigheden. De lijntjes eromheen kun je op verschillende manieren gebruiken. Misschien staan ze voor de formulering van het leerdoelen in termen van SMART. Ook kun je de lijntjes gebruiken om er tips of helpende gedachten op te verzamelen. Je kunt zelfs de gespreksplaatjes over behoeften gebruiken: Wat heb jij nodig in je werk om dit leerdoel te behalen?



Dit blad is te gebruiken op momenten van (zelf)evaluatie bij supervisie. Welke competenties springen er positief uit? Welke zijn gewoon dik in orde of in deze fase niet zo belangrijk? Kijk ook eens naar competenties die meer aan bod mogen komen in supervisie en/of het werk. Stel deze scherp en maak er eventueel leerdoelen van.