

PONTO @



Características

Disponível em 5 modelos:

- A - BIOMETRIA/PROXIMIDADE/MIFARE
- B - BIOMETRIA/PROXIMIDADE
- C - PROXIMIDADE/MIFARE
- D - PROXIMIDADE
- E - MIFARE

- Utiliza sistema de gerenciamento embarcado, sem necessidade de instalação de software na máquina cliente;
- Fornece interface de controle através de navegador web;
- Possui sistema de impressão com velocidade de 80 mm/s;
- A impressão tem durabilidade de no mínimo cinco anos quando utilizado o papel recomendado no manual;
- Os dados são gravados em memória não volátil tanto para a Memória de Trabalho (MT) como para a Memória de Registro Permanente (MRP);
- Permite o cadastro das informações do empregador, local de trabalho e colaboradores;
- Armazena na MRP os eventos: registro do empregador, marcação de ponto, alteração de data e hora, cadastro e alteração de colaboradores e eventos sensíveis;
- Capacidade de gerenciamento de até 15.000 colaboradores na Memória de Trabalho (MT);
- Capacidade para armazenamento de registros em memória (MRP): 8.800.000;
- Trabalha com vários tipos de comunicação, tornando-se um equipamento moldável à necessidade do cliente e adaptável ao ambiente;
- Calendário perpétuo, com opção de ajuste da data e hora e configuração do horário de verão;
- O equipamento trabalha com leitura automática da quantidade de dígitos dos cartões (3 a 20 dígitos);
- Possui botão na cor vermelha identificado como RIM, que tem a função de extrair a relação impressa das marcações de ponto realizadas nas 24 horas precedentes;
- Possui botão na cor azul que tem a função de imprimir o identificador do software e chave pública do equipamento;
- Possui porta fiscal USB para coleta do arquivo AFD para auditoria dos dados do equipamento pelo fiscal do trabalho;
- Para maior controle do acesso ao equipamento, possui suporte para cadastrar um usuário e senha de acesso para controle das configurações;
- Possui sistema de controle de níveis de acesso independentes para os usuários que gerenciam o equipamento;

- Suporta até oito usuários para gerenciar o equipamento;
- Oferece suporte para cadastro de cartão do usuário para acesso ao menu.
- Capacidades de armazenamento de digitais: 900, 1.900, 9.500 digitais;
- Opera com Auto On (biometria com recurso de toque único), função que permite realizar a identificação da digital apenas colocando o dedo sobre o sensor, sem a necessidade de digitar a matrícula, utilizar o crachá ou a tecla de verificação disponível no teclado;
- Sistema de importação e exportação de dados via segunda porta USB. Através desta porta podem ser realizadas as configurações do equipamento, do empregador, de colaboradores, de biometrias e coleta de eventos;
- Permite realizar exportação da chave pública através da porta USB2, salvando-a em arquivo de texto em um dispositivo USB de armazenamento;
- Sistema de identificação de status e eventos no equipamento: pelo próprio equipamento, aplicativo embarcado ou software gerenciador;
- Possui sistema de gerenciamento inteligente. Valida as informações recebidas e as salva apenas se for necessário, otimizando a utilização da memória;
- Possui sensor para garantir a impressão do comprovante de ponto do trabalhador;
- Possui contador de tickets restantes (valor aproximado), de forma que o empregador saiba quantos tickets ainda podem ser impressos com determinada bobina de papel;

Operacional

- Pode trabalhar com as seguintes tecnologias de identificação: Biometria, Proximidade Mifare e RFID;
- Leitor biométrico: tipo Capacitivo com resolução de 508 DPI, mais resistente ao desgaste ou riscos e alto desempenho na verificação da impressão digital;
- Modo da verificação das digitais: 1:1 (reconhecimento feito com a prévia informação da matrícula e em seguida colocando o dedo no sensor biométrico) e 1:N (reconhecimento feito apenas colocando o dedo sobre o sensor biométrico);
- Auto On: identificação da digital em modo 1:N (reconhecimento feito apenas colocando o dedo no sensor biométrico);
- Capacidade de armazenamento de digitais: permite armazenar até 9.500 digitais;
- Leitor de proximidade: lê no padrão 125 kHz Unique;
- Armazenamento em memória flash para a MT e MRP, no qual a memória MRP possui um sistema de gerenciamento interno para garantir a integridade dos dados;
- Dados do empregador: armazena em memória a razão social, CNPJ/CPF, CEI e endereço do local de trabalho;
- Lista de colaboradores: é possível programar uma lista de até 15.000 colaboradores, contendo matrículas, PIS e nome do colaborador;

- Mecanismo impressor térmico com capacidade de impressão de 38 caracteres por linha;
- Possui autonomia para mais de 300 bilhetes (Na Bateria);
- Suporta bobinas de até 30 metros de comprimento;
- Impressora térmica de alta resolução;
- Durabilidade mínima da impressão de 5 anos, respeitando os requisitos de conservação do fabricante do papel;
- Possui aplicativo de configuração embarcado, não necessita de instalação e oferece suporte a qualquer plataforma que possua um navegador de internet;
- Modos de comunicação: trabalha somente em modo off-line, usando os dados contidos na MT para autenticação no equipamento;
- Tipos de comunicação: Serial RS-232, TCP/IP 10/100 Mbits e USB nativos;
- Módulos externos opcionais: Wi-Fi, GPRS, 3G (para conexão é necessário um software gerenciador);
- Velocidade de comunicação (Serial RS-232): 9.600 bps ou 115.200 bps;
- Possui segunda entrada USB, por onde é possível realizar a coleta por filtros de registros, configurar o equipamento, cadastrar empregador, colaboradores e digitais;
- Teclado: 2 teclas para utilização do RIM e I para utilização de dados de funcionários e duas teclas abaixo do display para a navegação no menu;
- Utiliza display gráfico 128 X 64;
- Calendário perpétuo: gerencia a passagem da hora, minuto, segundo, dia, mês e ano. Possui uma bateria de lítio com capacidade de manter a data e hora correta por 1.440 horas, ou seja, dois meses no caso de desligamento total do mesmo;
- Possui suporte para configuração de ajuste de horário de verão;
- Possui sistema de proteção interno para supervisão do funcionamento do equipamento e dos níveis de tensão (watchdog);
- Coleta de dados: os registros podem ser coletados via porta USB Fiscal, segunda USB no próprio equipamento, aplicativo embarcado em um navegador de internet ou via software gerenciador;
- Sistema de proteção contra violação: o equipamento é dotado de sensores que bloqueiam o equipamento em qualquer tentativa de violação do mesmo;

Ambiente

- Temperatura de operação: -15°C a 55°C (sem condensação);
- Temperatura para estocagem: -20°C a 60°C;
- Faixa de umidade para funcionamento: 0 a 95%;
- Nível aceitável de luz para funcionamento: 3.000 Lux.

Elétrica

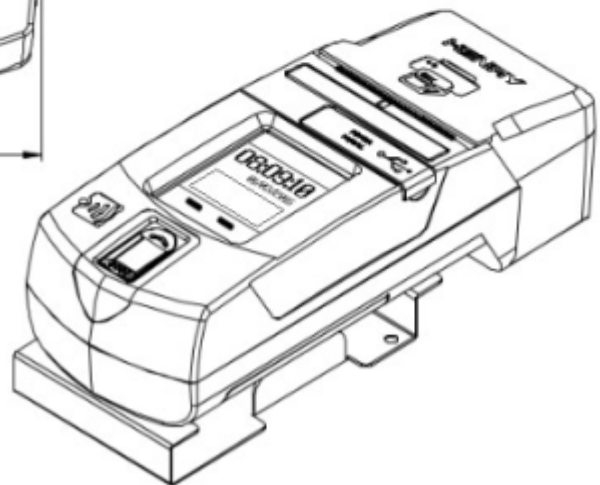
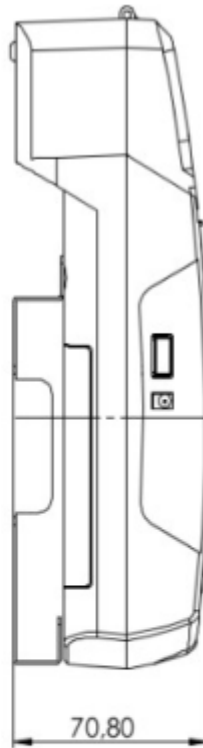
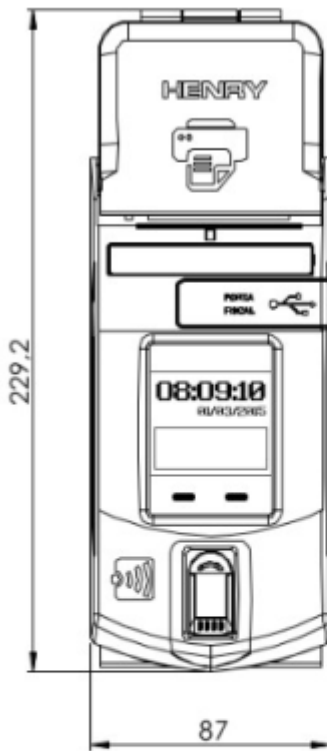
- Fonte chaveada: 90 a 235 VAC;
- Tensão de operação: 9.0 Volts;
- Potência média: 18 W;
- Consumo médio de corrente: 3.0 A;

Medidas do Produto

- Peso: 0.500 kg;
- Altura: 22.9 cm;
- Profundidade: 7.08 cm;
- Largura da base: 8.7 cm.

Medidas Mecânicas

- Unidade: milímetros



BOA ESPERANÇA

Av. Marechal Floriano Peixoto, 325 - Centro - Minas Gerais

Tel.: 55 (35) 3851-0400

BELO HORIZONTE

Rua Cesário Alvim 126 - Padre Eustáquio - Minas Gerais

Tel.: 55 (31) 2531-7751