

ANS 41.930-3



Hebrom
Benefícios



ameplan
saúde

ANS 39.473-4

Manual do Corretor

Plano de Saúde Coletivo por Adesão PME

A Ameplan Saúde é uma operadora de planos de saúde fundada em 1992, oferecendo assistência médica diferenciada com diversas opções de atendimento e cobertura para atender às necessidades dos beneficiários.

Atualizado em:
Novembro/2025



Forma de pagamento	Início da Vigência Ativação do Plano	Data de Vencimento da Mensalidade
Boleto bancário	Dia 01	Todo dia 01
	Dia 15	Todo dia 15



Tabela de Preços e Pagamento

EMPRESA DE 02 À 199 VIDAS / PLANOS COM COPART.

Faixa Etária	AMP 165E PJ 500.585/24-0 Enfermaria	AMP 265E PJ 500.584/24-1 Enfermaria	AMP 265A PJ 500.579/24-5 Apartamento
00 - 18	R\$ 76,41	R\$ 89,40	R\$ 116,21
19 - 23	R\$ 92,46	R\$ 108,17	R\$ 140,61
24 - 28	R\$ 102,63	R\$ 120,07	R\$ 156,08
29 - 33	R\$ 119,05	R\$ 139,28	R\$ 181,05
34 - 38	R\$ 138,09	R\$ 161,57	R\$ 210,02
39 - 43	R\$ 168,47	R\$ 197,12	R\$ 256,23
44 - 48	R\$ 205,54	R\$ 240,48	R\$ 312,60
49 - 53	R\$ 261,03	R\$ 305,41	R\$ 397,00
54 - 58	R\$ 339,34	R\$ 397,03	R\$ 516,10
+59	R\$ 458,12	R\$ 536,00	R\$ 696,74

*Tabelas válidas a partir de 15/01/2025.

Valores sujeitos a alterações sem aviso prévio. Confira sempre a versão atualizada no [Portal do Corretor](#).

COPARTICIPAÇÃO PARCIAL

PROCEDIMENTO	AMP 135E	AMP 165E	AMP 265E	AMP 265A
Consulta Eletiva	Isento	Isento	Isento	Isento
Consulta Pronto Socorro	Isento	Isento	Isento	Isento
Exames Simples	Isento	Isento	Isento	Isento
Exames Especiais	Isento	Isento	Isento	Isento
Nutrição	R\$ 20,00	R\$ 20,00	R\$ 20,00	R\$ 20,00
Fisioterapia	R\$ 20,00	R\$ 20,00	R\$ 20,00	R\$ 20,00
Terapia Ocupacional	R\$ 20,00	R\$ 20,00	R\$ 20,00	R\$ 20,00
Fonoaudiologia	R\$ 20,00	R\$ 20,00	R\$ 20,00	R\$ 20,00
Psicologia	R\$ 20,00	R\$ 20,00	R\$ 20,00	R\$ 20,00
Neuropsicologia	R\$ 20,00	R\$ 20,00	R\$ 20,00	R\$ 20,00
Demais Terapias	R\$ 20,00	R\$ 20,00	R\$ 20,00	R\$ 20,00
Internações	Isento	Isento	Isento	Isento

ATENÇÃO: Os valores acima serão cobrados por evento, ou seja, sempre que houver utilização do plano. Limite máximo de cobrança de coparticipação mensal **R\$ 300,00**

*Os valores de coparticipação de cada plano estão descritos no Aditivo de Coparticipação desta Proposta.

CÓDIGO ANS	NOME DO PLANO	ACOMODAÇÃO	MECANISMO DE REGULAÇÃO	SEGMENTAÇÃO
500.580/24-9	AMP 135E AD	ENFERMARIA	COM COPARTICIPAÇÃO	AMBULATORIAL + HOSPITALAR + OBSTETRÍCIA
500.587/24-6	AMP 165E AD			
500.581/24-7	AMP 265E AD			
500.582/24-5	AMP 265A AD	APARTAMENTO		
ABRANGÊNCIA GEOGRÁFICA GRUPOS DE MUNICÍPIOS	AMP 135E AD: São Paulo, Barueri, Carapicuíba, Diadema, Mauá, Osasco, Riberão Pires, Santo André, São Bernado do Campo, São Caetano do Sul.			
	AMP 165E AD: São Paulo, Barueri, Carapicuíba, Diadema, Ferraz Vasconcelos, Mogi das Cruzes, Poá, Suzano, Guarulhos, Itapevi, Itaquaquecetuba, Jandira, Mauá, Osasco, Riberão Pires, Santana de Parnaíba, Santo André, São Bernado do Campo, São Caetano do Sul.			
	AMP 265E AD: São Paulo, Barueri, Carapicuíba, Diadema, Ferraz Vasconcelos, Mogi das Cruzes, Poá, Suzano, Guarulhos, Itapevi, Itaquaquecetuba, Jandira, Mauá, Osasco, Riberão Pires, Santana de Parnaíba, Santo André, São Bernado do Campo, São Caetano do Sul.			
	AMP 265A AD: São Paulo, Barueri, Carapicuíba, Diadema, Ferraz Vasconcelos, Mogi das Cruzes, Poá, Suzano, Guarulhos, Itapevi, Itaquaquecetuba, Jandira, Mauá, Osasco, Riberão Pires, Santana de Parnaíba, Santo André, São Bernado do Campo, São Caetano do Sul.			




Combos e Benefícios Adicionais

Combo Odontológico Opcional

O Plano Odontológico **Dentalpar Master I** - ANS 477.891/17-0, é um benefício opcional que pode ser adicionado para o Titular e Dependentes com condições especiais.

A Assistência Odontológica será prestada pela Dentalpar, com coberturas de acordo com o "Rol de Procedimentos e Eventos em Saúde" (segmentação odontológica) da ANS e Carências para utilização, a contar da data de início da vigência do Plano de Saúde, conforme quadro abaixo.

 Master I Adesão ANS 477.891/17-0 R\$ 16,90 mensal/ por vida	Procedimentos	Carência
	Atendimento de Urgência e Emergência	24 Horas
	Dentística (Restaurações/ Obturações), Cirurgia Oral Menor (em consultório), Riologia (Radiografias), Radiografias Panorâmicas (Cirurgia e ATM), Periodontia Preventiva (Tratamento de Gengiva Básica), Periodontia (Tratamento de gengiva Completo), Endodontia (Tratamento de Canal), Odontopediatria, Prevenção Odontológica (Limpeza), Aparelhos Ortodônticos, Próteses (Conforme RN/ANS 211)	30 Dias



Documentação e Regras de Aceitação

Quem Pode Aderir:

Titulares:

Sócios, administradores da pessoa jurídica, funcionários com vínculo empregatício, prestadores de serviços, estagiários, menor aprendiz e trabalhadores temporários.

Dependentes legais:

Cônjuge ou companheiro sem limite de idade, filhos solteiros e/ou adotivos, enteados e tutelados até 39 anos.

Agregados:

- Pais, tios e avós até 65 anos.
- Irmãos; sobrinhos e netos até 39 anos.

Estagiários 16 até 24 anos:

Aceitação com contrato de intermediação entre a faculdade/empresa/estagiário.

Entidades:

Agremiações, Associações, Clubes, Condomínios, Cooperativas, Entidades Filantrópicas e Religiosas, Federações, Fundações, Sindicatos e ONGs: aceitação sujeita à análise para funcionários constantes do FGTS.

Prestador de Serviço até 65 anos:

Aceitação mediante apresentação da "Declaração de Vínculo" carimbada da própria empresa.

Empresas:

- Contrato Social e última alteração;
- Cópia do cartão do CNPJ;
- Comprovante de endereço da empresa;
- Para empresas MEI: Declaração de empresa individual, CNPJ, RG e CPF do MEI.

Titular e Sócios:

- RG / CPF;

Dependentes:

- RG / CPF / Certidão de Nascimento;
- CNS - Cartão Nacional de Saúde (SUS);
- Documento(s) relacionado(s) abaixo, conforme grau de parentesco e regra de aceitação.

Regras de Aceitação	Documentação
Administradores nomeados	Documentos societário comprobatório do vínculo com a empresa aderente;
União Estável e Cônjuge;	Certidão de Casamento; Declaração de União Estável.
Filho(a) Natural, Adotivo(a) ou Enteadado(a);	Filho(a) Natural - Certidão de Nascimento; Adotivo(a) - Certidão de Adoção ou Guarda; Enteadado (a) - Certidão de Casamento dos pais.
Irmão, Sobrinhos e Netos(as) até 39 anos;	Certidão de Nascimento ou RG; RG ou CNH dos pais.
Pai e /ou padrasto, Mãe e /ou Madastra, Tios e Avós do Titular até 65 anos;	Documentos de identificação que comprove vínculo com o Titular.
Aprendizes a partir de 16 até 24 anos ;	RG, CPF e contrato de aprendizagem assinado pela empresa e responsável legal
Entidades ;	Estatuto Social atualizado, ata da reunião vigente e relação do FGTS recente.
Empresa com Atividade Rural;	Cópia do CNPJ, DECA e INCRA (Certificado de Cadastro de Imóvel Rural).

Observações adicionais:

- Aceitação de todos os CNPJs - MEI obrigatório ter pelo menos 06 meses de atividades - A entrada do representante legal não é obrigatório - Não é necessário comprovante endereço dos funcionários;
- Com idade igual ou superior a 65 anos com DS's com respostas positivas IMC a partir de 30.
- **Menores de 12 anos** e beneficiários com **DS positiva** também devem realizar a avaliação;
- Todas as crianças com até 1 ano de idade com relatório de alta do bebê, apgar, teste do olhinho, coração e orelhinha.
- **Todas as entrevistas passarão a ser feitas online via link;**
- Serão aceitas apenas empresas com CNPJ ativo;

A Administradora de Benefícios/Contratante poderá requisitar a qualquer momento, outros documentos aqui não especificados, a fim de comprovar as informações prestadas na Proposta.



Carências e Reduções

Os prazos de carência serão contados a partir da data de início de vigência do contrato.

Grupo de Carências	Procedimentos Cobertos	Carência Contratual	Promocional	**TP 90 à 150	**TP 151 à 180	**TP 181 à 210	**TP acima de 211	Adquiridos antes de 1999
G-0	URGÊNCIAS E EMERGÊNCIAS: Atendimento nos casos de urgência e emergência. 24 H	24 H	24 H	24 H	24 H	24 H	24 H	24 H
G-1	EXAMES SIMPLES: a) Consultas médicas eletivas; b) Exames realizados em regime ambulatorial de análises clínicas em bioquímica, hematologia, fezes, urina, radiologia simples (não contrastada) e eletrocardiografia.	30 dias	24 H	24 H	24 H	24 H	24 H	24 H
G-2	Exames Especiais: Além dos procedimentos/eventos descritos nos itens anteriores, o beneficiário adquire o direito aos seguintes procedimentos/eventos realizados em regime ambulatorial: a) Mamografia; b) Teste ergométrico, holter e ultrassonografias; c) Eletroencefalograma; d) Exames de citologia oncológica (papanicolau), colposcopia e vulvoscopia; e) Peniscopia.	90 dias	24 H	24 H	24 H	24 H	24 H	24 H
G-3	EXAMES COMPLEXOS: Além dos procedimentos/eventos descritos nos itens anteriores, o Beneficiário adquire o direito aos seguintes procedimentos/eventos, realizados em regime ambulatorial: a) demais exames de análises clínicas, não mencionados nos grupos 1 e 2; b) cirurgias ambulatoriais de porte zero (com anestesia local); c) exames de anatomia patológica; d) endoscopia diagnóstica e cirúrgica (em todas as especialidades); e) provas de função pulmonar, líquor; f) exames angiográficos de Doppler, fluxometria e investigação vascular ultrassônica; ecocardiografia; g) eletroneuromiografia; h) densitometria óssea; i) exames radiológicos contrastados; j) fisioterapia; k) sessões de Psicoterapia, Fonoaudiologia, Terapia Ocupacional e Nutrição; l) exames e testes oftalmológicos, alergológicos e otorrinolaringológicos.	120 dias	60 dias	90 dias	90 dias	60 dias	60 dias	90 dias
G-4	EXAMES COMPLEXOS: Além dos procedimentos/eventos descritos nos itens anteriores, o beneficiário adquire o direito: a) demais procedimentos diagnósticos e terapêuticos; b) internações clínicas e cirúrgicas, procedimentos de alta complexidade, conforme definido no ROL de procedimentos de cobertura obrigatória da ANS - Agência Nacional de Saúde Suplementar, exceto os relacionados a doenças e lesões preexistentes; c) diálise e hemodiálise; d) hemoterapia; e) Procedimentos relacionados e planejamentos familiar.	180 dias	180 dias	160 dias	120 dias	120 dias	90 dias	120 dias
G-5	PARTO A TERMO	300 dias	300 dias	300 dias	300 dias	300 dias	300 dias	300 dias

Condições para Redução de Carências

Para redução de carências, devem ser respeitadas as condições a seguir:

- Os prazos de carências serão contados a partir do início do benefício (início da vigência do contrato).

Documentos necessários:

- Carteirinha de identificação do plano anterior (frente e verso) e 03 últimos boletos quitados. O último boleto quitado não poderá ultrapassar 30 dias entre a data de seu pagamento e a data de início da vigência do novo plano; ou

- Carta de Permanência, emitida no prazo máximo de 30 dias da exclusão do plano anterior, comprovando a permanência mínima de 03 meses.

A entrega da documentação deverá ocorrer, obrigatoriamente, no momento da contratação do novo plano juntamente com a Proposta de Adesão.

Operadoras Congêneres:

São aceitas reduções de todas as operadoras com registro na **ANS**.

Cobertura Parcial Temporária (CPT):

Além das carências descritas acima, havendo na “Declaração de Saúde” a informação sobre doença ou lesão preexistente poderá ser aplicada a Cobertura Parcial Temporária (CPT), que levará à suspensão da cobertura para Procedimentos de Alta Complexidade (PAC) relacionados às doenças ou lesões preexistentes por um período ininterrupto de 24 meses, a partir da data de início de vigência do contrato.



Rede Credenciada

Hospitais e Prontos-Socorros

São Paulo - Zona Sul

Hosp. e Maternidade VIDAS
Hosp. VIDAS Alta Complexidade

AMP 135E
PS/ PSI/ MAT/ INT
PS/ LAB/ INT

AMP 165E
PS/ PSI/ MAT/ INT
PS/ LAB/ INT

AMP 265E/A
PS/ PSI/ MAT/ INT
PS/ LAB/ INT

São Paulo - Zona Leste

Hosp. Paranaguá
Hosp. Santo Expedito

PA/ AMB/ LAB
PS

PA/ AMB/ LAB
PS

PA/ AMB/ LAB
PS

São Paulo - Zona Oeste

Hosp. Portinari

PS/MAT

PS/MAT

PS/MAT

Osasco

Hosp. VIDAS
Hosp. Saint Patrick (CSA)

PS/ AMB/ LAB/ INT
PA

PS/ AMB/ LAB/ INT
PA

PS/ AMB/ LAB/ INT
PA

Região do ABCDM

Santa Casa de Mauá
Santa Casa de São Bernardo

PS
PS

PS
PS

PS
PS

Demais localidades

Hosp. Santa Maria de Suzano
Hosp. Yes - Itapevi

PS

PS
PS

Legenda

PS - Pronto-Socorro **PSI** - Pronto Socorro Infantil **AMB** - Ambulatorial **INT** - Internação
MAT - Maternidade **LAB** - Laboratório **PSQUI** - Psiquiatria

Laboratórios/ Centros de Diagnóstico

Rede Referenciada

Vidas Diagnósticos - Santo Amaro
Vidas Diagnósticos - Unidade Osasco
Vidas Diagnósticos - Unidade Campo Limpo
Vidas Diagnósticos - Unidade Paranaguá
Vidas Diagnósticos - Unidade Sabará
Vidas Diagnósticos - Unidade Tatuapé

AMP 135E

AMP 165E

AMP 265E/A

X

X

X

X

X

X

X

X

X

X

X

X

X

X

X

X

X

X

Rede Credenciada

Adeclin Assessoria Administrativa e Clínica
Clínica Schmillevitch - diagnosticos por imagem
Diffusion medicina diagnóstica
Laboratório de Análises Clínicas Sanitas

X

X

X

X

X

X

X

X

X

X

X

X

Laboratórios/ Centros de Diagnóstico

Rede Credenciada

	AMP 135E	AMP 165E	AMP 265E/A
Radioclinica Tadao Mori	X	X	X
Autologus Laboratório	—	X	X
Biocenter Diagnósticos Laboratoriais – Diadema	—	X	X
Biocenter Diagnósticos Laboratoriais – Mauá	—	X	X
Biocenter Laboratório Clínico – SBC	—	X	X
Cid Centro Integrado De Diagnóstico	—	X	X
Enzilab Análises Clínicas	—	X	X
Santa Clara Laboratório Médico	—	X	X
Analytics Exames Lab	—	—	X
Hemocito Lab. Médico De Análises Clínicas	—	—	X

Centro

Clinica Eu Sou Luz Especialidades Medicas	X	X	X
Lecor Assistência Médica	X	X	X
Clín.Médica E Geriátrica Dr. Cantídio Lemos - República	—	X	X

Zona Leste-SP

Angiovasc	X	X	X
Centro Médico Tuá	X	X	X
Clínica Médica Vila Alpina	X	X	X
Clínica Médica Vila Matilde	X	X	X
Centro Médico Santa Rita De Cássia - Penha De França	—	X	X
Globalmed-N4p4 - Tatuapé	—	X	X
O.M. Organização Médica - São Mateus	—	X	X

Zona Norte-SP

Casme Psicologia	—	—	X
Clínica Médica Dr. Luiz Antonio Sparapani - Tucuruvi	—	—	X
Four Clínica De Especialidade - Doutor Pop Imirim	—	—	X

São Paulo - Zona Oeste

Poliklinik Serviços Médicos - Pinheiros	—	X	X
---	---	---	---

São Paulo - Zona Sul

Clin. De Especialidades VIDAS - Campo Limpo	X	X	X
Clínica Médica Vida Nova Saúde	X	X	X

Clínicas Rede Credenciada

São Paulo - Zona Sul

Centro Médico De Luca - Capão Redondo	X	X	X
Centro Médico São José - Interlagos	X	X	X
Clin. Médica Vida Nova Saúde - St. Amaro	X	X	X
Clin. de Esp. Vida Nova Saúde - St. Amaro	X	X	X
Medlight Care Serviços Médicos - St. Amaro	—	X	X

Osasco

Adm Com Vida	X	X	X
--------------	---	---	---

Guarulhos

Davita Serviços De Nefrologia Guarulhos	—	X	X
Cine Endocrinologia E Metabologia Paulista	—	X	X
Med Lee Serviços Medicas - Clínica Revita	—	X	X
Clinica De Saúde Holossomática Ltda	—	—	X
Clínica Médica Santa Izabel	—	—	X

Região do ABC

Cencor	X	X	X
Cencor Clínica Geral E Cardiologia - Diadema	X	X	X
Clinica Medica Ana Doar Ltda Epp - Diadema	X	X	X
Clínica De Olhos Castelo Branco - Diadema	—	X	X
Davita Serv. De Nefrol São Bernardo Do Campo	—	X	X
Serfis Serviços De Reabilitação Física - Maua	—	X	X
Jms Equipamentos E Medicina	—	X	X
Clínica Takara - Diadema	—	—	X

Outras localidades

Cemeap Centro Médico - Suzano	—	X	X
Davita Serv. De Nefrol Itapeverica Da Serra	—	X	X
Centro Médico São Lucas - Itaquaquecetuba	—	—	X
Clinica De Especialidade Medica Master Risieri - Póá	—	—	X

Esse material contém um resumo da Rede Credenciada. Para mais informações, consulte o website da Operadora. Rede Credenciada sujeita a alterações pela Operadora, sem aviso prévio.

CONHEÇA A AMEPLAN SAÚDE

Seja bem-vindo à Ameplan Saúde!

Somos uma operadora de planos de saúde criada em 1.992, comprometida em oferecer serviços médicos e hospitalares de qualidade por um preço justo. Esse compromisso nos posiciona como uma referência no mercado de saúde suplementar.



A partir de agora, convidamos você a explorar este guia, onde apresentamos:

- **Nossos produtos:** descubra opções pensadas para atender às suas necessidades, sejam pessoais, empresariais ou familiares.
- **Estrutura de atendimento:** conheça nossa rede credenciada e como utilizá-la da melhor maneira.
- **Informações detalhadas:** tire todas as suas dúvidas para escolher o plano ideal para você, sua empresa e seus colaboradores.


Incentivamos a leitura completa deste material, que foi desenvolvido especialmente para auxiliá-lo nesse momento tão importante: a escolha de um plano de saúde. É uma honra poder recebê-lo como nosso cliente, e estamos aqui para garantir que você tenha uma experiência excepcional.

Boa leitura!

SAC AMEPLAN




(11) 2766-1800




Portal do Cliente
no site Ameplan
www.ameplansaude.com.br

WHATSAPP AMEPLAN



(11) 2766-1800



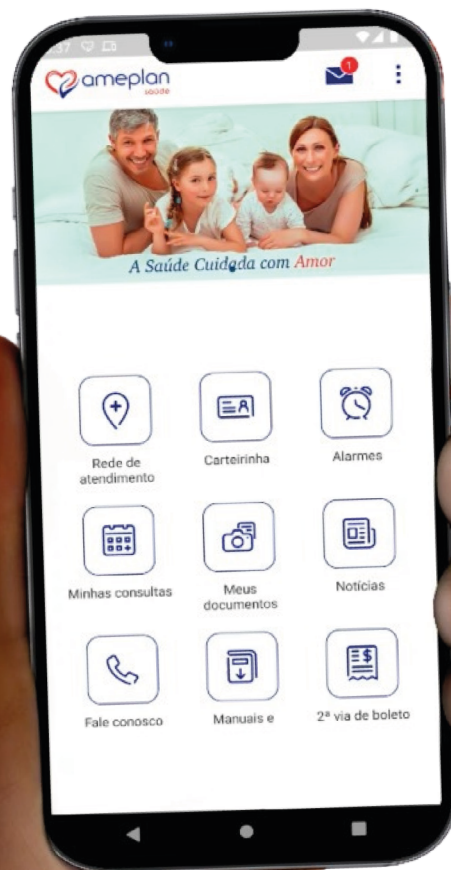
ATENDIMENTO
VIRTUAL

Fale com o Amadeu
AGENDE SUA CONSULTA
INFORMAÇÕES SOBRE GUIAS
CADASTRO

Aponte a câmera do seu celular,
e baixe o APP pelo QRCode:



ameplansaude.com.br



BENEFÍCIOS SEM CUSTO ADICIONAIS



**DESCONTO EM
DROGARIAS**



**PLANO
ODONTOLÓGICO**



**BAIXE
NOSSO APP**

Agendar consultas;
Acessar a carteirinha virtual;
Rede credenciada;
Guia de autorização;
E muito mais!





| Contato Apoio ao Corretor



(11) 2284-3544



apoiorcorretor@hebrombeneficios.com.br



[/corretorhebrom.oficial](https://www.facebook.com/corretorhebrom.oficial)



[@corretoreshebrom.oficial](https://www.instagram.com/corretoreshebrom.oficial)



Portal do Corretor

Clique para acessar

