



URBAN CRUISER

Preise und
Fakten

DIE PREISE

Batterie (kWh)	Antrieb	Getriebe	Leistung (kW/PS)	Stromverbrauch kombiniert (kWh/100km) ¹⁾	Reichweite (km) ¹⁾	NoVa (%) ²⁾	Listenpreis Netto in € ³⁾	Listenpreis Brutto in € ⁴⁾
URBAN CRUISER ACTIVE								
49	FWD	1-Stufen Automatik	106/144	14,9	344	0	29.991,67	35.990,-
URBAN CRUISER TEAMPLAYER								
61	FWD	1-Stufen Automatik	128/174	15,1	426	0	32.491,67	38.990,-
61	AWD	1-Stufen Automatik	135/184	16,6	395	0	34.158,33	40.990,-
URBAN CRUISER LOUNGE								
61	FWD	1-Stufen Automatik	128/174	15,1	426	0	34.352,00	41.190,-
61	AWD	1-Stufen Automatik	135/184	16,6	395	0	35.991,67	43.190,-

¹⁾ Gemessen nach WLTP, optionale Sonderausstattung kann Auswirkungen auf den CO₂-Wert und den daraus resultierenden NoVA-Faktor haben.

²⁾ NoVA (%) = gesetzliche Norm-Verbrauchs-Abgabe

³⁾ Netto Listenpreis (€) ohne Abgaben und Steuern

⁴⁾ Listenpreis. (€) einschließlich NoVA und entsprechender NoVA-Zu- bzw. Abschläge gemäß NoVAG und 20% MwSt.


Die Preise sind unverbindliche Preisempfehlungen des Herstellers ab Werk in Euro exkl. NOVA und MwSt.


URBAN CRUISER STAND APRIL 2026


DIE WESENTLICHE AUSSTATTUNG

Active	Teamplayer	Lounge
<ul style="list-style-type: none"> • Active Safety Paket mit: <ul style="list-style-type: none"> - Pre-Collision System - Spurverfolgungs-Assistent - Verkehrszeichenerkennung - Fernlicht-Assistent - Geschwindigkeitsregelanlage, adaptiv - Toter-Winkel-Warner - Rückfahr-Assistent • 18-Zoll-Leichtmetallfelgen • Smart-Key-System • Rücksitzbank, verschiebbar • Full-LED-Scheinwerfer Front & Heck • Regensensor • Multimedia-System Toyota UrbanConnect <ul style="list-style-type: none"> - 10,1-Zoll-Touchscreen mit Rückfahrkamera - Cloud Navigationssystem - Smartphone-Integration per Apple CarPlay + Android Auto, kabellos • MyToyota Connected Services • Einparksensoren vorne und hinten • Privacy Glas • Wärmepumpe • Batterievorheizsystem • Ambiente-Beleuchtung 	<p>ZUSÄTZLICH ZU TOYOTA URBAN CRUISER ACTIVE:</p> <ul style="list-style-type: none"> • Sitzheizung (Fahrer und Beifahrer) • Lenkrad, beheizbar • Außenspiegel, beheizbar • Frontscheibenwischer-Enteisung • Fußraumheizung, hinten 	<p>ZUSÄTZLICH ZU TOYOTA URBAN CRUISER TEAMPLAYER:</p> <ul style="list-style-type: none"> • 19-Zoll-Leichtmetallfelgen • Glas-Dach • JBL™ Premium-Sound-System • Sitze in hochwertiger Ledernachbildung • Fahrersitz, elektrisch einstellbar • 360°-Kamera • Fernlicht, adaptiv • Smartphone-Ladegerät, kabellos

DIE SERIENAUSSTATTUNG

EXTERIEUR 	Active	Teamplayer	Lounge
Antenne, Shark-Fin	•	•	•
Außenspiegel, automatisch elektrisch einklappbar	•	•	•
Außenspiegel, beheizbar	—	•	•
Außenspiegel, elektrisch einstellbar	•	•	•
Außenspiegel, Toter-Winkel-Warner	•	•	•
Glas-Dach	—	—	•
Heckspoiler	•	•	•
Türen Seitenschutz, schwarz	•	•	•

FAHRWERK UND RÄDER 	Active	Teamplayer	Lounge
18-Zoll-Leichtmetallfelgen, Anthrazit mit Aerodynamik-Radabdeckung in schwarz glänzend, Bereifung 225/55R18	•	•	—
19-Zoll-Leichtmetallfelgen, Anthrazit mit Aerodynamik-Radabdeckung in schwarz glänzend, Bereifung 225/50R19	—	—	•

INTERIEUR UND KOMFORT 	Active	Teamplayer	Lounge
12V-Anschluss vorne	•	•	•
2. Sitzreihe, individuell verschiebbar	•	•	•
Ambiente-Beleuchtung	•	•	•
Fahrmodus-Selektor, Mittelkonsole	•	•	•
Feststellbremse, elektrisch mit Hold-Funktion	•	•	•
Fußmatten, Stoff vorne und hinten	•	•	•
Fußraumheizung, hinten	—	•	•
Gepäckraumabdeckung	•	•	•
Haltegriff, Beifahrer über Kopf vorne	•	•	•


• = Serienausstattung — = nicht erhältlich


DIE SERIENAUSSTATTUNG

INTERIEUR UND KOMFORT 	Active	Teamplayer	Lounge
Haltegriff, über Kopf hinten	•	•	•
Innenspiegel, automatisch und stufenlos abblendbar	•	•	•
Klimaautomatik	•	•	•
Lenkrad, beheizbar	—	•	•
Lenkrad, längs- und höhenverstellbar, manuell	•	•	•
Lenkrad, Ledernachbildung	•	•	•
Leselampe, vorne	•	•	•
Multi-Info-Display, 10,25-Zoll	•	•	•
Rücksitze, 40:20:40 umklappbar	•	•	•
Sitz Beifahrer, Tasche Rückenlehne	•	•	•
Sitz Beifahrerarm manuell verschiebbar	•	•	•
Sitz Fahrer, Höhenverstellung elektrisch	—	—	•
Sitz Fahrer, Höhenverstellung manuell	•	•	—
Sitz Fahrer, Längsverstellung elektrisch	—	—	•
Sitz Fahrer, Längsverstellung manuell	•	•	—
Sitze vorne, Sitzheizung	—	•	•
Sitzpolster, Seitenwangen Ledernachbildung, schwarz	—	—	•
Sitzpolster, Stoff, schwarz	•	•	—
Smart-Key-System: schlüsselloses Öffnen/Verschließen des Fahrzeugs über Fahrer-, Beifahrertür und Heckklappe sowie Starten des Motors per Start-/Stop-Knopf	•	•	•
Smartphone-Ladegerät, kabellos (induktives Laden)	—	—	•
Sonnenblende Beifahrer, Schminkspiegel	•	•	•
Sonnenblende Fahrer, Schminkspiegel	•	•	•
Start-/Stop-Knopf	•	•	•

• = Serienausstattung — = nicht erhältlich

DIE SERIENAUSSTATTUNG


KONNEKTIVITÄT UND INFOTAINMENT 	Active	Teamplayer	Lounge
Audiobedienelemente, im Lenkrad integriert	•	•	•
JBL® Premium Sound-System	—	—	•
Lautsprecher (4)	•	•	—
Lautsprecher (8)	—	—	•
Subwoofer	—	—	•
USB-Anschlüsse (Typ A & C), hinten	•	•	•
USB-Anschlüsse (Typ A & C), vorne	•	•	•


LICHT UND SICHT 	Active	Teamplayer	Lounge
Abblendlicht-Automatik	•	•	•
Fernlicht, adaptiv	—	—	•
Fensterheber, elektrisch („One-Touch“)	•	•	•
Fensterheber, elektrisch vorne und hinten	•	•	•
Fernlicht-Assistent	•	•	•
Follow-me-Home Funktion, in Hauptscheinwerfer integriert	•	•	•
Frontscheibenwischer-Enteisung	—	•	•
Privacy Glas, verstärkte Tönung der Seitenscheiben der hinteren Sitzreihe(n)	•	•	•
Regensensor	•	•	•
Scheinwerfer, Projector-LED	•	•	•
Scheinwerferhöhenverstellung, automatisch	—	—	•
Scheinwerferhöhenverstellung, manuell	•	•	—

JBL ist eine eingetragene Marke der Harman International Industries, Inc.

• = Serienausstattung — = nicht erhältlich

DIE SERIENAUSSTATTUNG


LICHT UND SICHT 	Active	Teamplayer	Lounge
Sperrschalter für Fensterheber an Fahrertür	•	•	•
Tagfahrlicht, LED	•	•	•


SICHERHEITSAUSSTATTUNG 	Active	Teamplayer	Lounge
360°-Kamerasystem	—	—	•
Airbag, Fahrer und Beifahrer seitlich	•	•	•
Airbag, Fahrer und Beifahrer vorn	•	•	•
Airbag, Fahrer und Beifahrer zentral	•	•	•
Airbag, Fond seitlich	•	•	•
Alarmanlage, Einbruchalarm	•	•	•
Antiblockiersystem (ABS) mit elektronischer Bremskraftverteilung (EBD)	•	•	•
Bergabfahrkontrolle (HAC)	—	—	• ¹⁾
Berganfahrhilfe (HAC)	•	•	•
eCall Notrufsystem	•	•	•
Einparksensoren, hinten	•	•	•
Einparksensoren, vorne	•	•	•
Geschwindigkeitsregelanlage, intelligent, adaptiv	•	•	•
Gurtwarnsystem, optisch und akustisch	•	•	•
Pre-Collision System mit Fußgänger- und Radfahrererkennung	•	•	•
Reifendruck-Warnsystem	•	•	•
Rückfahrkamera	•	•	•
Rückfahr-Assistent	•	•	•

¹⁾ Nur für Elektromotor 135 kW (184 PS), Allradantrieb, 61 kWh Batterie

• = Serienausstattung — = nicht erhältlich

DIE SERIENAUSSTATTUNG

SICHERHEITSAUSSTATTUNG 	Active	Teamplyer	Lounge
Spurverfolgungs-Assistent	•	•	•
Verkehrszeichenerkennung (RSA)	•	•	•


BATTERIE UND LADEN 	Active	Teamplyer	Lounge
Lithium-Eisenphosphat-Batterie, 49 kWh	•	—	—
Lithium-Eisenphosphat-Batterie, 61 kWh	—	•	•
Elektrische Reichweite (EAER) ¹⁾	344 km	395 km** - 426 km*	395 km** - 426 km*
Elektrische Reichweite (EAER city) ¹⁾	482 km	526 km** - 581 km*	526 km** - 581 km*
On-Board-Charger, AC & DC	•	•	•
Ladekabel Mode 3 (Type 2, 32A)	•	•	•

• = Serienausstattung — = nicht erhältlich

¹⁾ Die Werte für die elektrische Reichweite und den Stromverbrauch Ihres Fahrzeugs können von den gemessenen oder berechneten Werten abweichen, da das Fahrverhalten sowie andere Faktoren (wie Außentemperatur, Einsatz von Komfort-/Nebenverbrauchern, Straßenverhältnisse, Verkehr, Fahrzeugzustand, Reifendruck, Zuladung, Anzahl der Mitfahrer usw.) einen Einfluss auf die elektrische Reichweite und den Stromverbrauch haben.

*bei FWD **bei AWD

DIE SERIENAUSSTATTUNG

LACKFARBEN 	Active	Teamplayer	Lounge
WBH celestial blue	•	•	•
WBF grandeur grey	500,-*	500,-*	500,-*
WBE splendid silver	500,-*	500,-*	500,-*
WA1 land breeze green	500,-*	500,-*	500,-*
WB3 bluish black	750,-*	750,-*	750,-*
ZHJ arctic white	750,-*	750,-*	750,-*
ZWEIFARBLACKIERUNG FAHRZEUGDACH UND AUSSENSPIEGEL IN BLUSIH BLACK			
E85 splendid silver / Dach bluish black	—	—	800,-*
E86 opulent red / Dach bluish black	—	—	800,-*
FDC land breeze green / Dach bluish black	—	—	800,-*
FFZ grandeur grey / Dach bluish black	—	—	800,-*
E5G Arctic White / Dach Bluish Black	—	—	1.050,-*

• = Serienausstattung — = nicht erhältlich

*Die Preise sind unverbindliche Preisempfehlungen des Herstellers ab Werk in Euro exkl. NoVa und MwSt.

TECHNISCHE DATEN

DIE TECHNIK	Active	Teamplayer	Lounge
ANTRIEB	Elektro, Drehstromsynchronmotor	Elektro, Drehstromsynchronmotor	Elektro, Drehstromsynchronmotor
Getriebe	Einstufiges elektronisches Getriebe	Einstufiges elektronisches Getriebe	Einstufiges elektronisches Getriebe
Leistung in kW/PS	106/144	128/174* - 135/184**	128/174* - 135/184**
Drehmoment Nm	193	193** - 307*	193** - 307*
Höchstgeschwindigkeit in km/h	150	150	150
Beschleunigung 0-100 km/h (s)	9,6	7,4** - 8,7*	7,4** - 8,7*
Elektrische Reichweite (EAER) ¹⁾	344 km	395 km** - 426 km*	395 km** - 426 km*
Elektrische Reichweite (EAER city) ¹⁾	482 km	526km** - 581 km*	526km** - 581 km*
Stromverbrauch, kombiniert in kWh/100 km	14,9	15,1* - 16,6**	15,1* - 16,6**
CO ₂ -Emissionen, kombiniert g/km	0	0	0
CO ₂ -Klasse	A	A	A
ABMESSUNGEN			
Höhe (in mm)	1.635	1.635	1.635
Länge (in mm)	4.285	4.285	4.285
Breite (in mm)	1.800	1.800	1.800
Radstand (in mm)	2.700	2.700	2.700
Wendekreis (in m)	10,4	10,4	10,4
GEPÄCKRAUVOLUMEN			
bei stehender Rücksitzbank, bis Gepäckabdeckung (in l)	310	310	306
MAX. LASTEN IN KG			
Anhängelast, gebremst	750	750	750
Anhängelast, ungebremst	750	750	750
Stützlast	75	75	75
Leergewicht	1.775	1.837* - 1937**	1.872* - 1972**

¹⁾ Die Werte für die elektrische Reichweite und den Stromverbrauch Ihres Fahrzeugs können von den gemessenen oder berechneten Werten abweichen, da das Fahrverhalten sowie andere Faktoren (wie Außentemperatur, Einsatz von Komfort-/Nebenverbrauchern, Straßenverhältnisse, Verkehr, Fahrzeugzustand, Reifendruck, Zuladung, Anzahl der Mitfahrer usw.) einen Einfluss auf die elektrische Reichweite und den Stromverbrauch haben.


*bei FWD **bei AWD

HERSTELLERGARANTIE


3 Jahre oder 100.000 km*	
5 Jahre oder 100.000 km für EV-Hauptsystemkomponenten	
3 Jahre Lack	12 Jahre gegen Durchrostung
8 Jahre oder 160.000 km auf die Batterie für 70 % der ursprünglichen Ladekapazität	
3 Jahre Toyota Eurocare Mobilitätsgarantie**	

TOYOTA RELAX GARANTIE

bis zu **10 Jahre** oder **160.000 km¹⁾**



Toyota
Financial Services



Toyota
Insurance Services

*was zuerst eintritt **ausgenommen Taxi, Fahrschulen und Mietwagen

¹⁾ Bis zu 10 Jahre Garantie mit Toyota Relax: 3 Jahre Neuwagen Herstellergarantie + max. 7 Jahre Toyota Relax Anschlussgarantie der Toyota Motors Europe S.A./N.V., Avenue du Bourget, Bourgetlaan 60, 1140 Brüssel, Belgien. Gilt bis zu 160.000 km Laufleistung des Fahrzeugs und nur bei Wartungen durch einen autorisierten teilnehmenden Toyota Vertragspartner. Die Inspektionen müssen innerhalb der vom Hersteller für das Modell genannten Laufzeiten erfolgen. Toyota Relax ist an das Fahrzeug gebunden und geht bei Weiterverkauf auf den neuen Eigentümer über. Weitere Einzelheiten zur Toyota Relax Garantie unter toyota.at/relax oder bei deinem Toyota Partner.

Unverbindliche, nicht kartellierte Richtpreise in EURO inklusive Transportkostenanteil. Netto-Listen- bzw. Aktionspreis (€) ohne Abgaben und Steuern. NoVA (%) = gesetzliche Norm-Verbrauchs-Abgabe. Brutto-Listenpreis (€) einschließlich NoVA und entsprechender NoVA-Zu- bzw. -Abschläge gemäß NoVAG und 20% MWSt. Über nähere Details zum Deckungsumfang des Toyota Relax Garantie Neuwagen-Anschlussgarantie sowie über Ausnahmen nicht versicherbarer Fahrzeuge informiert Sie gerne Ihr Toyota-Partner. Alle bisherigen TOYOTA-Preislisten verlieren hiermit ihre Gültigkeit. Liegerwerk und Generalimporteur behalten sich das Recht vor; Preise und Ausstattungen ohne vorherige Ankündigung zu ändern. Es kann somit kein Rechtsanspruch erhoben werden. Angaben über Preise, Lieferumfang, Kraftstoffverbrauch und Leistungen entsprechen den Kenntnissen zum Zeitpunkt der Veröffentlichung. Druckfehler, Irrtümer und Änderungen vorbehalten.

TOYOTA SAFETY SENSE®

Pre-Crash Bremsassistent

PROBLEM: Sie blicken gerade auf das Autoradio, während die Fahrzeuge vor Ihnen plötzlich anhalten.
LÖSUNG: Der Pre-Crash Bremsassistent erkennt eine drohende Kollision und warnt den Fahrer sowohl optisch als auch akustisch. Scheint ein Aufprall unvermeidlich, wird autonom eine Vollbremsung eingeleitet

Automatisches Fernlichtsystem

PROBLEM: Durch den Gegenverkehr müssen Sie in Nacht ständig auf- und wieder abblenden.
LÖSUNG: Das Automatische Fernlichtsystem erkennt Scheinwerfer und Rückleuchten anderer Fahrzeuge und schaltet automatisch zwischen Fernlicht und Abblendlicht um.

Spurwechselwarner

PROBLEM: Durch eine kleine Unachtsamkeit verlassen Sie kurz Ihre Fahrspur, schon kann es eine Kollision geben.
LÖSUNG: Der Spurwechselwarner warnt den Fahrer optisch und akustisch, wenn das Fahrzeug ohne zu blinken die Fahrspur verlässt.

Verkehrsschild-Erkennungssystem

PROBLEM: Sie übersehen eine Geschwindigkeitsbegrenzung und werden von einem Radar geblitzt.
LÖSUNG: Das Verkehrsschild-Erkennungssystem zeigt Verkehrszeichen im Kombi-Instrument an, damit der Fahrer immer über Geschwindigkeitsbegrenzungen oder Überholverbote informiert bleibt.

Adaptiver Tempomat

PROBLEM: Durch vorausfahrende Fahrzeuge wird der Tempomat unterbrochen und der nötige Sicherheitsabstand unterschritten.
LÖSUNG: Der adaptive Tempomat hält die gewünschte Geschwindigkeit, ohne dass das Gaspedal betätigt werden muss. Das System wahrt zudem automatisch einen Sicherheitsabstand zum vorausfahrenden Fahrzeug.



www.toyota.at



IHR TOYOTA PARTNER:

TOYOTA Austria GmbH
Wienerbergstraße 11, Turm A, 23. OG
1100 Wien

E-Mail:
office@toyota.at

Internet:
www.toyota.at