

## GRONDE STANDARD A SEZIONE TONDA

Disponibile in: Rame, TM, BG, RS, Zn, Inox, Alluminio

Modello	Sviluppo mm.	Pesi teorici						
		1*	2*	3*	4*	5*	6*	7*
SV 25	250	1,13	1,35	1,80	1,20	1,60	0,45	0,60
SV 28	280	1,22	1,47	1,96	1,31	1,74	0,49	0,65
SV 30	300	1,35	1,62	2,16	1,44	1,92	0,54	0,72
SV 33	330	1,50	1,80	2,40	1,60	2,13	0,60	0,80
SV 25 c/b	250 + 20	1,22	1,47	1,96	1,31	1,74	0,49	0,65
SV 28 c/b	280 + 50	1,50	1,80	2,40	1,60	2,13	0,60	0,80
SV 30 c/b	300 + 30	1,50	1,80	2,40	1,60	2,13	0,60	0,80
SV 33 c/b	330 + 50	1,71	2,06	2,74	1,83	2,44	0,69	0,91
SV 33 p.i.	330	1,50	1,80	2,40	1,60	2,13	0,60	0,80
B 17	330	1,50	1,80	2,40	1,60	2,13	0,60	0,80
B 17 c/b	330 + 50	1,71	2,06	2,74	1,83	2,44	0,69	0,91



Mod. SV. 33 p.i.

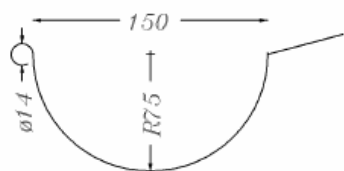


Mod. SV. 25

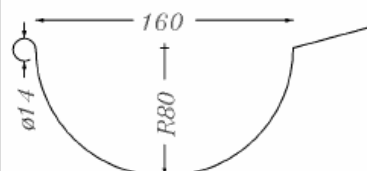
\*1: Rame 5/10; \*2: Rame 6/10; \*3: Rame 8/10; \*4: Acciaio Inox, Zincato e Preverniciato 6/10;  
\*5: Acciaio Inox, Zincato e Preverniciato 8/10; \*6: Alluminio 6/10; \*7: Alluminio 8/10;

Su questi modelli è possibile fornire il sostegno esterno per il fissaggio  
Su richiesta disponibili anche in altri spessori e lunghezze

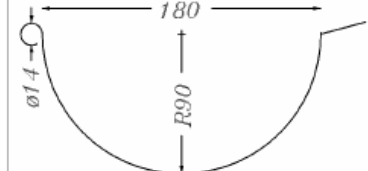
Mod. SV. 25



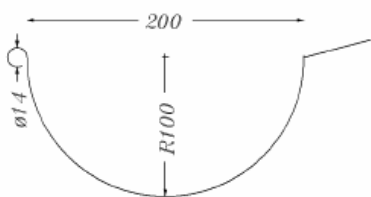
Mod. SV. 28



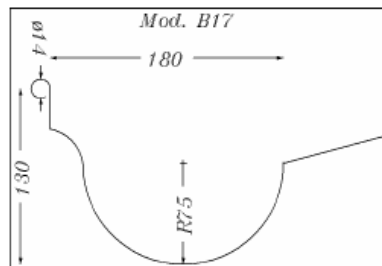
Mod. SV. 30



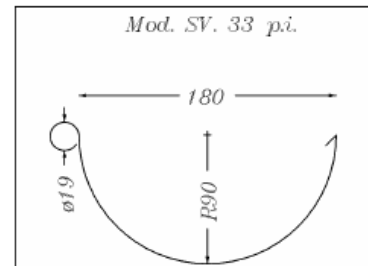
Mod. SV. 33



Mod. B17



Mod. SV. 33 p.i.



## GRONDE STANDARD

Disponibile in: Rame, TM, BG, RS, Zn, Inox, Alluminio

Modello	SV. mm.	bav.	Pesi teorici						
			1*	2*	3*	4*	5*	6*	7*
B 1	415	40	1,89	2,27	3,02	2,02	2,69	0,76	1,01
B 2	500	55	2,25	2,70	3,60	2,40	3,20	0,90	1,20
B 3	415	38	1,89	2,27	3,02	2,02	2,69	0,76	1,01
B 4	381	26	1,71	2,06	2,74	1,83	2,44	0,69	0,91
B 5	381	26	1,71	2,06	2,74	1,83	2,44	0,69	0,91
B 6	415	55	1,89	2,27	3,02	2,02	2,69	0,76	1,01
B 7	381	40	1,71	2,06	2,74	1,83	2,44	0,69	0,91
B 9	415	26	1,89	2,27	3,02	2,02	2,69	0,76	1,01
B 11	415	65	1,89	2,27	3,02	2,02	2,69	0,76	1,01
MS 12**	415	35	1,89	2,27	3,02	2,02	2,69	0,76	1,01
MS 13**	500	40	2,25	2,70	3,60	2,40	3,20	0,90	1,20



Mod. B 5




Mod. B 2

\* 1: Rame 5/10; \*2: Rame 6/10; \*3: Rame 8/10; \*4: Acciaio Inox, Zincato e Preverniciato 6/10;  
\*5: Acciaio Inox, Zincato e Preverniciato 8/10; \*6: Alluminio 6/10; \*7: Alluminio 8/10;

\*\* Per questi modelli il fissaggio avviene con tirante interno

Su questi modelli è possibile fornire il sostegno esterno con tirante per il fissaggio  
**Su richiesta disponibili anche in altri spessori**



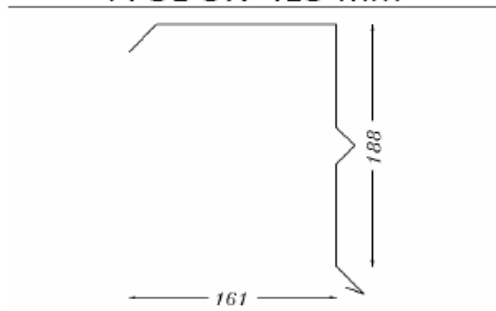
Disponibile in: Rame, TM, BG, RS, Zn, Inox, Alluminio

Modello	SV. mm.	Pesi teorici						
		1*	2*	3*	4*	5*	6*	7*
M31-M37-M47	415	1,89	2,27	3,02	2,02	2,69	0,76	1,01
M 48	420	1,89	2,27	3,02	2,02	2,69	0,76	1,01
M 45	336	1,50	1,80	2,40	1,60	2,13	0,60	0,80
M 46	381	1,71	2,06	2,74	1,83	2,44	0,69	0,91

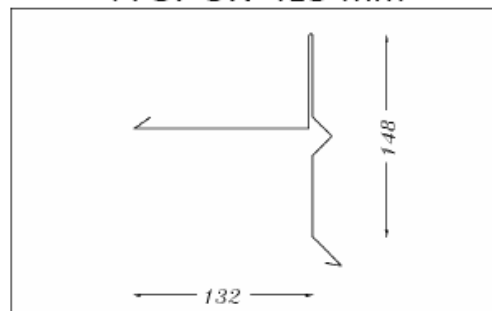


\* 1: Rame 5/10; \*2: Rame 6/10; \*3: Rame 8/10; \*4: Acciaio Inox, Zincato e Preverniciato 6/10;  
\*5: Acciaio Inox, Zincato e Preverniciato 8/10; \*6: Alluminio 6/10; \*7: Alluminio 8/10;

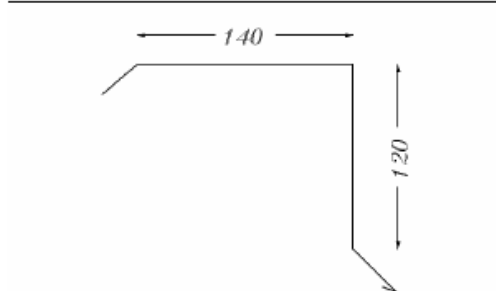
M 31 sv. 415 mm



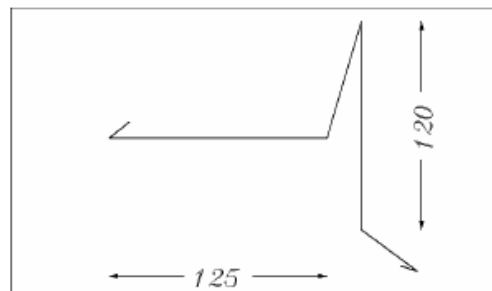
M 37 sv. 415 mm



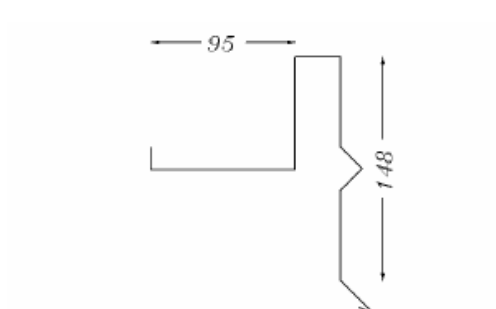
M 45 sv. 336 mm



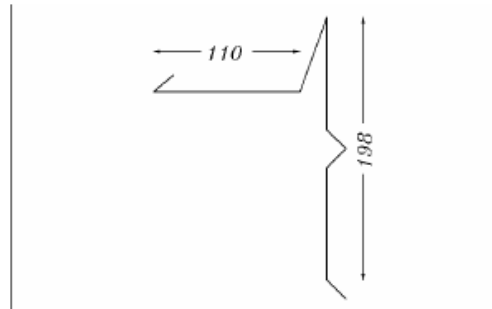
M 46 sv. 381 mm



M 47 sv. 415 mm



M 48 sv. 420 mm



## TUBI PLUVIALI GRAFFATI

DISPONIBILI A MAGAZZINO LUNGHEZZE DA 3000 mm E 4000 mm

### RAME Naturale

Dimensione	Spessore	Peso teorico per metro	Pezzi per Confezione
80 x 80	6/10	1,83	144
80 x 80*	8/10	2,44	144
100 x 100	6/10	2,27	100
100 x 100*	8/10	3,02	100

\*Solo su richiesta



### ALLUMINIO Prev. Rame Grest, TM, BG

Dimensione	Spessore	Peso teorico per metro	Pezzi per Confezione
80	6/10	0,49	150
80	8/10	0,65	150
100	6/10	0,61	100
100	8/10	0,81	100
80 x 80	8/10	0,81	144



### ZINCATO Naturale

Dimensione	Spessore	Peso teorico per metro	Pezzi per Confezione
80	5/10	1,09	150
80	6/10	1,31	150
100	5/10	1,34	100
100	6/10	1,61	100
120	6/10	1,92	60
80 x 80	6/10	1,63	144
100 x 100	6/10	2,02	100



Su richiesta è possibile realizzarli in 8/10

## TUBI PLUVIALI GRAFFATI

DISPONIBILI A MAGAZZINO LUNGHEZZE DA 3000 mm E 4000 mm  
Ø 60 DISPONIBILI DA 2000 mm E 3000 mm

### PREVERNICIATO Testa di moro

Dimensione	Spessore	Peso teorico per metro	Pezzi per Confezione
60	5/10	0,83	280
60	6/10	0,99	280
80	5/10	1,09	150
80	6/10	1,31	150
100	5/10	1,34	100
100	6/10	1,61	100
120	6/10	1,92	60
80 x 80	6/10	1,63	144
100 x 100	6/10	2,02	100



### PREVERNICIATO V.M., N.F., B.G., R.S.







Dimensione	Spessore	Peso teorico per metro	Pezzi per Confezione
80	6/10	1,31	150
100	6/10	1,61	100
120	6/10	1,92	60
80 x 80	6/10	1,63	144
100 x 100	6/10	2,02	100




















## SOSTEGNI DOPPI, TIRANTI

 Sv. 25	SOSTEGNI DOPPI REGISTRABILI	Modello	Larghezza (cm)	Sviluppo (cm)
 Sv. 28	disponibili in:	Sv. 25	15	50
 Sv. 30	RAME	Sv. 28	16	51
 Sv. 33	INOX	Sv. 30	18	52
 B17	T.M. B.G. R.S.	Sv. 33	19	57
	ZINCATO ALLUMINIO	B17	19	56
	<i>Da 15/10 e 20/10</i>			

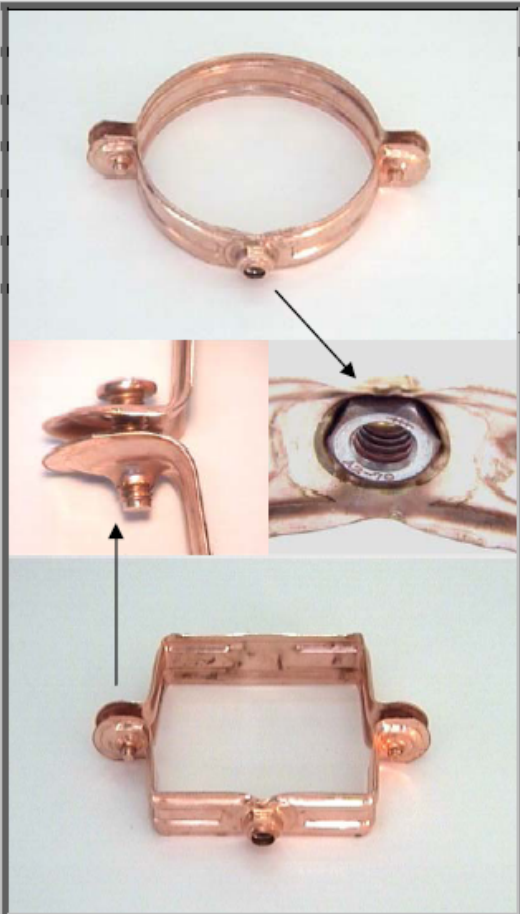


 B1	TIRANTI	Modello	Larghezza (cm)	Sviluppo (cm)
 B9	disponibili in:	B1	11	52
 B11	RAME	B1 G	13	60
 B4	INOX	B4	15	45 - 55
 B4M	T.M. B.G.	B4M	18	60
 B4G	R.S.	B4G	20	60
	ZINCATO	B9	12,5	50
	<i>Da 15/10 e 20/10</i>			
		B11	16,5	45 - 55

## SOSTEGNI DOPPI



 B1	SOSTEGNI DOPPI REGISTRABILI	Modello	Tipo	Sviluppo (cm)
 B2	disponibili in:	B1		61
 B3	RAME	B2		67
 B4	INOX	B3		61
 B5	T.M.	B4	GROVEER	57
 B6	B.G.	B5	ALCAN	60
 B7	R.S.	B6		59
 B8	ZINCATO	B7		58
 B9	ALLUMINIO	B9		60
 B10	<i>Da 15/10 e 20/10</i>	B11		58
 B11				

	<b>GOMITI F. 2</b>	Diametro	Misure	
	disponibili in: RAME INOX T.M. B.G. R.S. ZINCATO <i>Da 5/10</i>	60 80 100 120	80 x 80 100 x 100	
	<b>GOMITI F. 3</b>	Diametro	Misure	
	disponibili in: RAME INOX T.M. B.G. R.S. ZINCATO <i>Da 5/10</i>	80 100	80 x 80 100 x 100	
	<b>GOMITI F. 1</b>	Diametro	Misure	
	disponibili in:  RAME  T.M.  <i>Da 5/10</i>	80 100		
	<b>GOMITI ELETTRORISALDATI</b>	Diametro F.1	Diametro F.2	Diametro F.3
	disponibili in:  RAME  INOX  <i>Da 6/10</i>	80 100	60 80 100	120



	<b>COLLARI</b>	Diametro	Misure
	disponibili in:	60	80 x 80
	RAME	80	100 x 100
	INOX	100	
	T.M.	120	
	B.G.		
	R.S.		
ZINCATO			
<i>Da 8/10</i>			
	<b>PERNO IN RAME CON ANELLO</b>	Misure	
		8 x 80	
	<b>PERNO ZINCATO CON ANELLO</b>	Misure	
		8 x 80	

	<b>COLLARI CON INSERTO ZINCATO</b>	Misure	
	disponibili in: RAME INOX T.M. B.G. R.S. ZINCATO <i>Da 8/10</i>	100 X 100	
	<b>COLLARI CON RICCIO FORGIATO</b>	Diametro	
	disponibili in: RAME T.M. <i>Da 20/10</i>	80 100	
	<b>DISTANZIATORI ORNAMENTALI</b>	Lunghezza (Cm.)	
	disponibili in: RAME	5 - 7 11	

	<b>COPRICOLLARE</b>	Diametro		
	disponibili in:  RAME	80	100	
	<b>BOCCHETTE PIANE E SAGOMATE</b>	Diametro Piane	Diametro Sagomate	
	disponibili in:  RAME INOX T.M. ZINCATO	60	60	
		80	80	
		100	100	
		120		
	<b>BOCCHETTE CM. 20</b>	Diametro Piane	Diametro Sagomate	
	disponibili in:  RAME  T.M.	80	80	
	<b>BOCCHETTE SVIZZERE</b>	Diametro SV. 25	Diametro SV. 28	Diametro SV. 33
	disponibili in:  RAME	80	80	80
	<i>Da 5 - 6 - 8/10</i>	100	100	100


	<b>TRAVASATORI</b>	Diametro	
	disponibili in:  RAME INOX T.M. ZINCATO	80 100	
	<b>BRAGHE</b>	Diametro e Misure	Riduzioni
	disponibili in:  RAME INOX T.M. / B.G. / R.S. ZINCATO	80 80 100 100 80 x 80 100 x 100	60 80
	<b>DRAGHI</b>	Diametro	
	disponibili in:  RAME INOX T.M.	40 60 80 100	
	<b>DRAGHI A 3 SETTORI</b>	Diametro	
	disponibili in:  RAME INOX T.M.	60 80 100	
	<b>SERPENTI</b>	Diametro	
	disponibili in: RAME INOX T.M.	40 60 80 100	

	<b>IMBUTI CENTRALI E LATERALI</b>	Diametro	Misure
	disponibili in: RAME INOX T.M. ZINCATO	60 80 100 120	80 x 80 100 x 100
	<b>IMBUTI TIPO EXTRA "CATANIA"</b>	Diametro	Mod. CT
	disponibili in: RAME T.M. ZINCATO	80 100	L = 380 H = 350 P = 220
	<b>IMBUTI TIPO EXTRA "PALERMO"</b>	Diametro	Mod. PA
	disponibili in: RAME INOX T.M. ZINCATO	80 100	L = 250 H = 280 P = 190
	<b>SPARGIACQUA</b>	Diametro	Misure
	disponibili in: RAME INOX T.M. ZINCATO	60 80 100 120	80 x 80 100 x 100



	<b>RIDUZIONI AUMENTI</b>	Misure	Misure
	disponibili in:  RAME INOX T.M. ZINCATO	Da 80 a 60 Da 80 a 70 Da 100 a 60 Da 100 a 80 Da 120 a 100 Da 120 a 80	Da 8x8 a 80 Da 10x10 a 8x8 Da 10x10 a 80 Da 10x10 a 100
	<b>RIDUZIONI TORNITE</b>	Misure	
	disponibili in:  RAME	Da 80 a 60 Da 80 a 70 Da 100 a 80 Da 120 a 80	

	<b>TUBIZETA TIPO "S" "tondi"</b>	Diametri e Misure	Diametri e Misure
	disponibili in:  RAME  INOX  T.M. / B.G. / R.S.  ZINCATO	80 x 330 80 x 600 80 x 1000 80 x 1200	100 x 330 100 x 600 100 x 1000 100 x 1200

	<b>TRONCHETTI CURVI</b>	Diametri	
	disponibili in:  RAME INOX T.M.	80 100 120	

	<b>DOCCIONE PER TUTORAGGIO con goccia e anelle</b>	Diametri			
	disponibili in:  RAME INOX	80  100			
	<b>TUTORAGGIO</b>	Ø80	Ø80	Ø100	Ø100
	disponibili in:  RAME INOX	30/40	120/130	30/40	120/130
		40/50	130/140	40/50	130/140
		50/60	140/150	50/60	140/150
		60/70	150/160	60/70	150/160
		70/80	160/170	70/80	160/170
		80/90	170/180	80/90	170/180
		90/100	180/190	90/100	180/190
		100/110	190/200	100/110	190/200
	110/120	200/210	110/120	200/210	

	<b>GRIGLIE DI AERAZIONE DA INCASSO</b>	Diametri	
	disponibili in:  RAME  ALLUMINIO	80 100 120 140 160 200	
	<b>GRIGLIE DI AERAZIONE DA INCASSO</b>	Misure	
	disponibili in:  RAME  ALLUMINIO	14 x 14 14 x 25 14 x 35 20 x 20	

# ProfilTeK S.r.l.

	<b>CONVERSE REGOLABILI SU DUE LATI</b>	Spessore	
	<b>TEGOLA – COPPO TEGOLA – PIANA</b>  disponibili in:  RAME INOX T.M. ZINCATO	18/30 30/50 50/100	

	<b>CATENE STAMPATE</b>		
	GRANDI  PICCOLE		
	<b>STAGNO IN VERGHE</b>	Al 100% 50% 33%	
	Oppure universale  In PASTA		
	<b>CATENA TONDA E OVALE</b>		
	PICCOLE  GRANDI		
	<b>PIOMBO IN ROTOLI</b>		Spessore
	Da 5 Mt.		1 1,5 2

	<b>FILO DI RAME IN MATASSE</b>	<b>KG.</b> 1
	<b>FOGLIA</b>	<b>h</b> mm 170
	PICCOLA	
	<b>ORNAMENTO AD ANGOLO</b>	
	PICCOLO  GRANDE	
	<b>PARAFOGLIE UNIVERSALE</b>	<b>Diametr i</b> 60
	PICCOLO	80
	GRANDE	100
		120

	<b>ROSONE</b>	Diametri
	disponibile in:  RAME INOX T.M.	60 80 100 120
	<b>SGOCCIOLATOIO</b>	Diametri
	disponibile in:  RAME INOX T.M.	80 100