



Mezzo secolo dedicato alla costruzione di tetti, dalla struttura alla lattoneria.
Incontrati, individuati ed affrontati i diversi ostacoli del settore.

Lo studio continuo dei materiali e la costante ricerca di soluzioni affidabili ed accessibili hanno favorito a sviluppare competenze qualificate, che oggi si trasformano in prodotti finiti ideati per facilitare lo svolgimento di ogni tipo di manifattura.

Produciamo e consegniamo:

- Gronde, profili presso-piegati, pluviali, sagomati speciali (come coils, profili fustellati e microforati);
- Pezzi speciali (come testate silhouette per pannelli grecati), testate per gronda, grecati coibentati e tipo tegola coibentati;
- Accessori per il fissaggio e la saldatura

Attributo differenziante? **UNA VITA SUI TETTI.**

SOLUZIONI PRATICHE, IN PRONTA CONSEGNA, AFFIDABILI ED ACCESSIBILI.



INDICE

- Grondepag. 5
- Profili Pressopiegati..... pag. 11
- Fustellati pag. 15
- Microforati pag. 23
- Pluviali..... pag. 25
- Finestre per Tetto pag. 37
- Accessori..... pag. 41

N.B.: Le immagini e i disegni illustrati nel catalogo sono puramente indicative.



Alluminio Bianco Grigio
RAL 9002



Alluminio Bianco Puro
RAL 9010



Alluminio Bianco Perla
RAL 1013



Alluminio Silver
RAL 9006



Alluminio Antracite
RAL 7016



Alluminio Finto Rame



Alluminio Patina Rame



Alluminio Patina Verde



Alluminio Rosso Coppo
RAL 8004



Alluminio Corten



Alluminio Testa di Moro
RAL 8017



Alluminio Naturale



Lamiera Bianco Grigio
RAL 9002



Lamiera Testa di Moro
RAL 8017



Lamiera Zincata



Lamiera Rosso Siena
RAL 3009



Lamiera Bianco Puro
RAL 9010



Lamiera Bianco Perla
RAL 1013



Lamiera Silver
RAL 9006



Lamiera Antracite
RAL 7016



Lamiera Rame



Lamiera Verde Muschio
RAL 6005



Lamiera Rosso Coppo
RAL 8004



Lamiera Antico Scuro



Lamiera Antico Chiaro



Lamiera Antico Alubel



Lamiera Antico Isometal



Lamiera Nero
RAL 9005



Lamiera Blu
RAL 5010



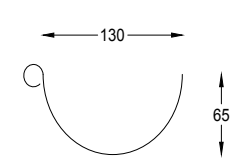
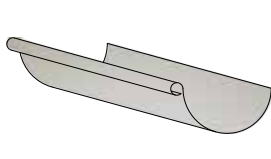
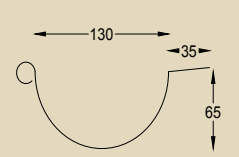
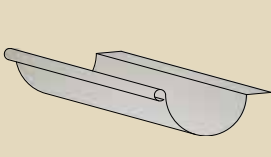
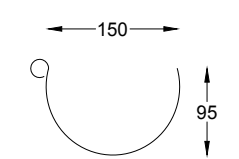
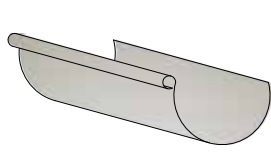
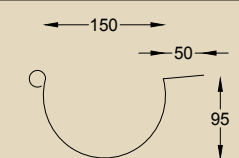
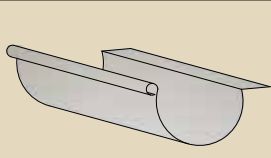
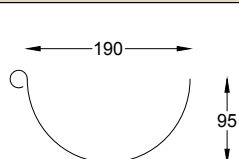
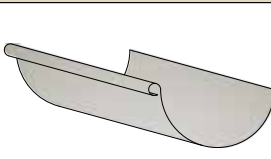
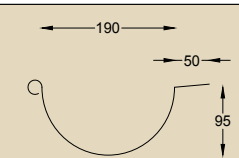
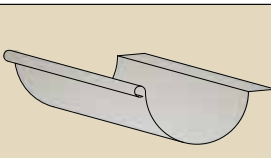
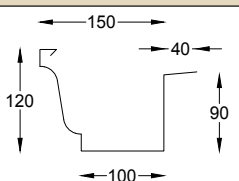
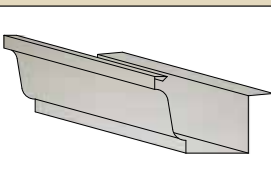
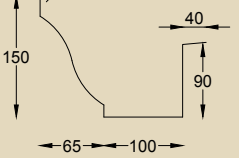
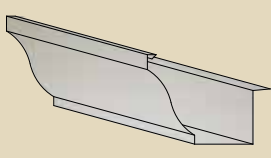
Acciaio Inox BA

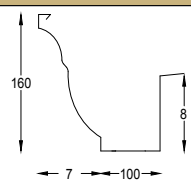
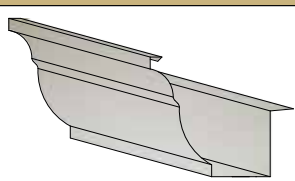
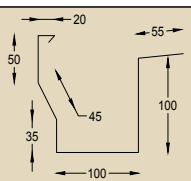
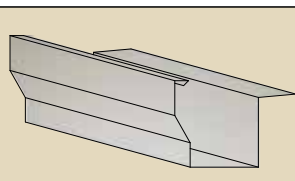
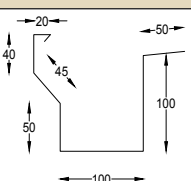
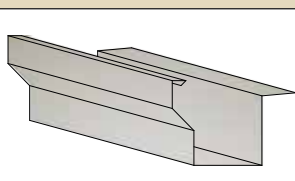
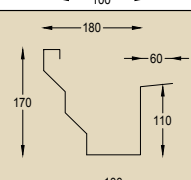
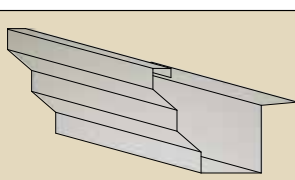
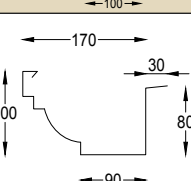
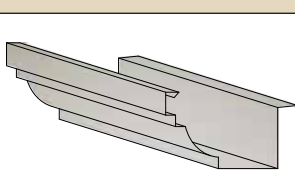
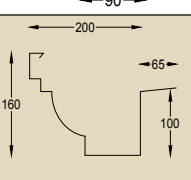
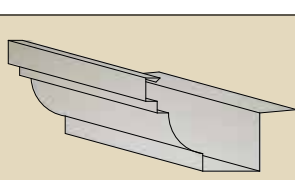
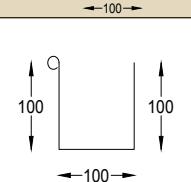
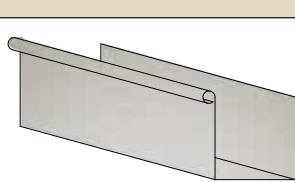
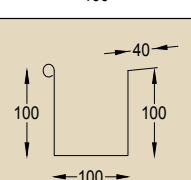
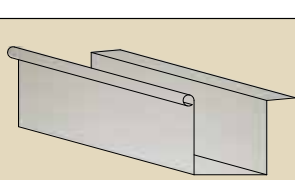


Rame

GRONDE

- STANDARD
- SU MISURA

MODELLO	SEZIONE (mm)	MODELLO	RAME	INOX	LAM. TDM	LAM. RAL	ALL. TDM	ALL. RAL	ALL. PATINA	ALL. CORTEN
			6/10	6/10	BG - RS 6/10	6/10	BG - RS 8/10	8/10	RAME 8/10	8/10
			€/m	€/m	€/m	€/m	€/m	€/m	€/m	€/m
TONDA 250 S/BAV. SV. 250										
TONDA 250 C/BAV. SV. 285										
TONDA 280 S/BAV. SV. 280										
TONDA 280 C/BAV. SV. 333										
TONDA 333 S/BAV. SV. 333										
TONDA 333 C/BAV. SV. 381										
K6 SV. 381										
K7 SV. 416										

MODELLO	SEZIONE (mm)	MODELLO	RAME 6/10	INOX 6/10	LAM. TDM BG - RS 6/10	LAM. RAL 6/10	ALL. TDM BG - RS 8/10	ALL. RAL 8/10	ALL. PATINA RAME 8/10	ALL. CORTEN 8/10
			€/m	€/m	€/m	€/m	€/m	€/m	€/m	€/m
K10 SV. 415										
7 PIEGHE SV. 416										
B1 SV. 416										
9 PIEGHE SV. 500										
MS12 SV. 381										
MS13 SV. 500										
QUADRA 10/10 S/BAV. SV. 333										
QUADRA 10/10 C/BAV. SV. 381										



TIRANTI NERVATI

DIMENSIONE mm	RAME	INOX AISI 304	LAM. TDM	LAM. ZINCATA	LAM. RS	LAM. RAL	ALL. TDM - CR	ALL. RAL.	ALL. PATINA RAME CORTEN
	€uro/Pz	€uro/Pz	€uro/Pz	€uro/Pz	€uro/Pz	€uro/Pz	€uro/Pz	€uro/Pz	€uro/Pz

K6 Sv. 450 15/10

K6 Sv. 550 15/10

K7 Sv. 450 15/10

K7 Sv. 550 15/10

K10 Sv. 450 15/10

K10 Sv. 550 15/10

7P Sv. 450 15/10

7P Sv. 550 15/10

Mod. Cliente Sv. 400 15/10

Mod. Cliente Sv. 450 15/10

Mod. Cliente Sv. 500 15/10

Mod. Cliente Sv. 550 15/10

K6 Sv. 450 20/10

K6 Sv. 550 20/10

K7 Sv. 450 20/10

K7 Sv. 550 20/10

K10 Sv. 450 20/10

K10 Sv. 550 20/10

7P Sv. 450 20/10

7P Sv. 550 20/10

Mod. Cliente Sv. 400 20/10

Mod. Cliente Sv. 450 20/10

Mod. Cliente Sv. 500 20/10

Mod. Cliente Sv. 550 20/10

Pezzi per confezione 100



BANDELLE NERVATE

DIMENSIONE mm	RAME	INOX AISI 304	LAM. TDM	LAM. ZINCATA	LAM. RS	LAM. RAL	ALL. TDM - CR	ALL. RAL.	ALL. PATINA RAME CORTEN
	€uro/Pz	€uro/Pz	€uro/Pz	€uro/Pz	€uro/Pz	€uro/Pz	€uro/Pz	€uro/Pz	€uro/Pz

Sv. 400 15/10

Sv. 450 15/10

Sv. 500 15/10

Sv. 550 15/10

Sv. 600 15/10

Sv. 650 15/10

Sv. 700 15/10

Sv. 400 20/10

Sv. 450 20/10

Sv. 500 20/10

Sv. 550 20/10

Sv. 600 20/10

Sv. 650 20/10

Sv. 700 20/10

Pezzi per confezione 100



SOSTEGNO DOPPIO REGISTRABILE

DIMENSIONE mm	RAME	INOX AISI 304	LAM. TDM	LAM. ZINCATA	LAM. RS	LAM. RAL	ALL. TDM CR	ALL. RAL.	ALL. PATINA RAME CORTEN
	€uro/Pz	€uro/Pz	€uro/Pz	€uro/Pz	€uro/Pz	€uro/Pz	€uro/Pz	€uro/Pz	€uro/Pz
Sv. 250 15+15/10									
Sv. 280 15+15/10									
Sv. 330 15+15/10									
10x10 15+15/10									
K6 15+15/10									
K7 15+15/10									
7P 15+15/10									
K10 15+15/10									
Sv. 250 20+20/10									
Sv. 280 20+20/10									
Sv. 330 20+20/10									
10x10 20+20/10									
K6 20+20/10									
K7 20+20/10									
7P 20+20/10									
K10 20+20/10									

Pezzi per confezione 50

TESTATE PER CHIUSURA GRONDA



DIMENSIONE mm	RAME	INOX AISI 304	LAM. TDM	LAM. ZINCATA	LAM. BG - RS	LAM. RAL	ALL. TDM BG RS CR	ALL. RAL.	ALL. PATINA RAME CORTEN
	€/Pz	€/Pz	€/Pz	€/Pz	€/Pz	€/Pz	€/Pz	€/Pz	€/Pz
Sv. 250									
Sv. 280									
Sv. 330									
Sv. 100x100									
K6 Sv. 381									
K7 Sv. 415									
K10 Sv. 415									
7P									
Mod.Cliente Sv. 330									
Mod.Cliente Sv. 381									
Mod.Cliente Sv. 415									
Mod.Cliente Sv. 500									

Pezzi per confezione 100

Bocchette

BOCCHETTE PIANE



DIMENSIONE mm	RAME	INOX AISI 304	LAM. TDM	LAM. ZINCATA	LAM. BG-RS	LAM. RAL	ALL. TDM-BG RS - CR	ALL. RAL.	ALL. PATINA RAME CORTEN
	€/Pz	€/Pz	€/Pz	€/Pz	€/Pz	€/Pz	€/Pz	€/Pz	€/Pz
Ø 60									
Ø 80									
Ø 100									
Ø 120									

Pezzi per confezione: Ø 60 - Ø 120 PZ 50 / Ø 80 - Ø 100 PZ 100

BOCCHETTE SAGOMATE

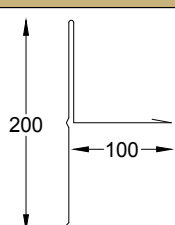
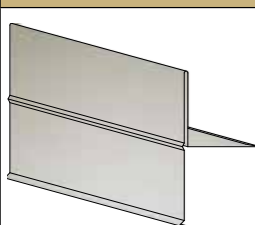
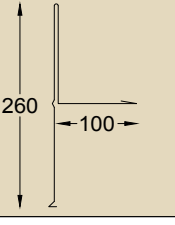
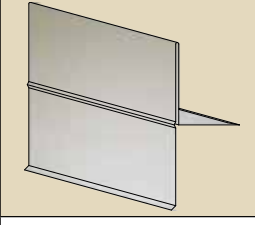
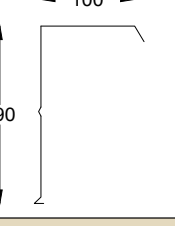
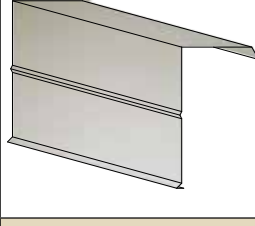

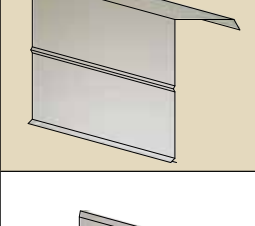
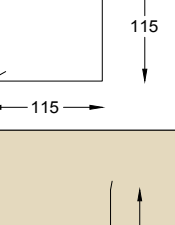
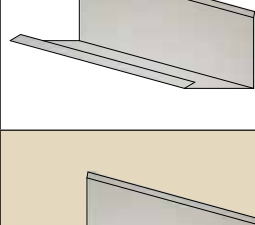
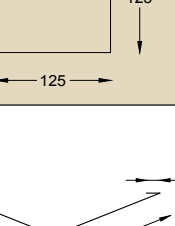
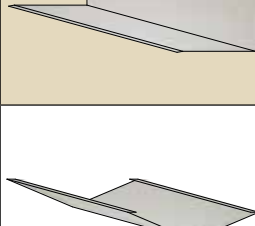




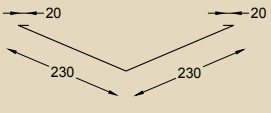
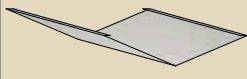
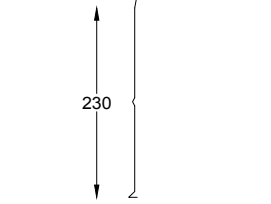

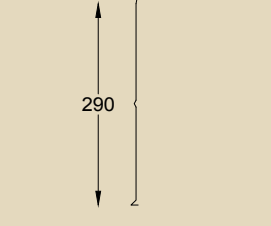
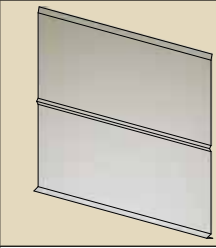
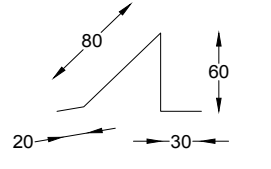

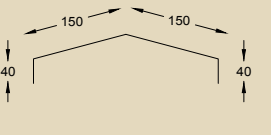
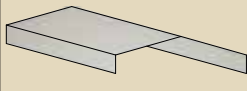
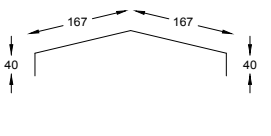
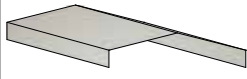
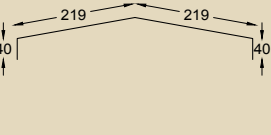
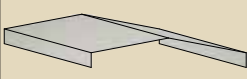
DIMENSIONE mm	RAME	INOX AISI 304	LAM. TDM	LAM. ZINCATA	LAM. BG-RS	LAM. RAL	ALL. TDM-BG RS - CR	ALL. RAL.	ALL. PATINA RAME CORTEN
	€/Pz	€/Pz	€/Pz	€/Pz	€/Pz	€/Pz	€/Pz	€/Pz	€/Pz
Ø 60									
Ø 80									
Ø 100									
Ø 120									

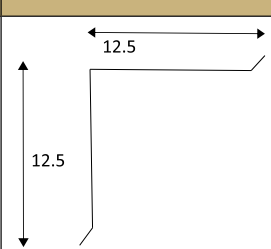
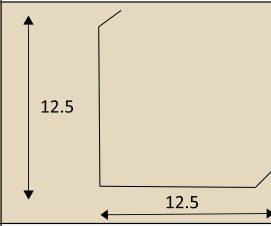
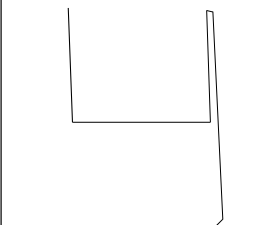
Pezzi per confezione: Ø 60 - Ø 120 PZ 50 / Ø 80 - Ø 100 PZ 100

PROFILI PRESSOPIEGATI

- STANDARD
- SU MISURA

PROFILO	SEZIONE (mm)	MODELLO	RAME 6/10	INOX 6/10	LAM. TDM BG - RS 6/10	LAM. RAL 6/10	ALL. TDM BG - RS 8/10	ALL. RAL 8/10	ALL. PATINA RAME 8/10	ALL. CORTEN 8/10
			€/m	€/m	€/m	€/m	€/m	€/m	€/m	€/m
SCOSSALINA SOTTOTEGOLA SV. 416 FIG. 1										
SCOSSALINA SOTTOTEGOLA SV. 500 FIG. 2										
SCOSSALINA SOPRATEGOLA SV. 315 FIG. 3										
SCOSSALINA SOPRATEGOLA SV. 381 FIG. 4										
SCOSSALINA SOTTOTEGOLA SV. 250 FIG. 5										
CONVERSA SOPRATEGOLA SV. 250 FIG. 6										
CONVERSA SV. 381 FIG. 7										

PROFILO	SEZIONE (mm)	MODELLO	RAME	INOX	LAM. TDM	LAM. RAL	ALL. TDM	ALL. RAL	ALL. PATINA	ALL.
			6/10	6/10	BG - RS 6/10	6/10	BG - RS 8/10	8/10	RAME 8/10	CORTEN 8/10
			€/m	€/m	€/m	€/m	€/m	€/m	€/m	€/m
CONVERSA SV. 500 FIG. 8										
SCOSSALINA BALCONE SV. 250 FIG. 9										
SCOSSALINA BALCONE SV. 315 FIG. 10										
FERMANEVE PRESSOPIEGATO SV. 190 FIG. 11										
COLMO PRESS. PER LAMIERE GRECATE SV. 381 FIG. 12										
COLMO PRESS. PER LAMIERE GRECATE SV. 416 FIG. 13										
COLMO PRESS. PER LAMIERE GRECATE SV. 500 FIG. 14										

PROFILO	SEZIONE (mm)	MODELLO	RAME	INOX	LAM. TDM	LAM. RAL	ALL. TDM	ALL. RAL	ALL. PATINA	ALL. CORTEN
			6/10	6/10	BG - RS 6/10	6/10	BG - RS 8/10	8/10	RAME 8/10	8/10
			€/m	€/m	€/m	€/m	€/m	€/m	€/m	€/m
SCOSSALINA ANGOLARE AD "ELLE" INTERNO										
SCOSSALINA ANGOLARE AD "ELLE" ESTERNO										
PROFILO PER PORTE SVILUPPO VARIABILE A SECONDO DELLO SPESSORE DEL PANNELLO										

Accessori Gamma Coppo



Raccordo a Muro Fustellato Versione Ventilata

Elemento di congiungimento tra un muro verticale e la falda del tetto.



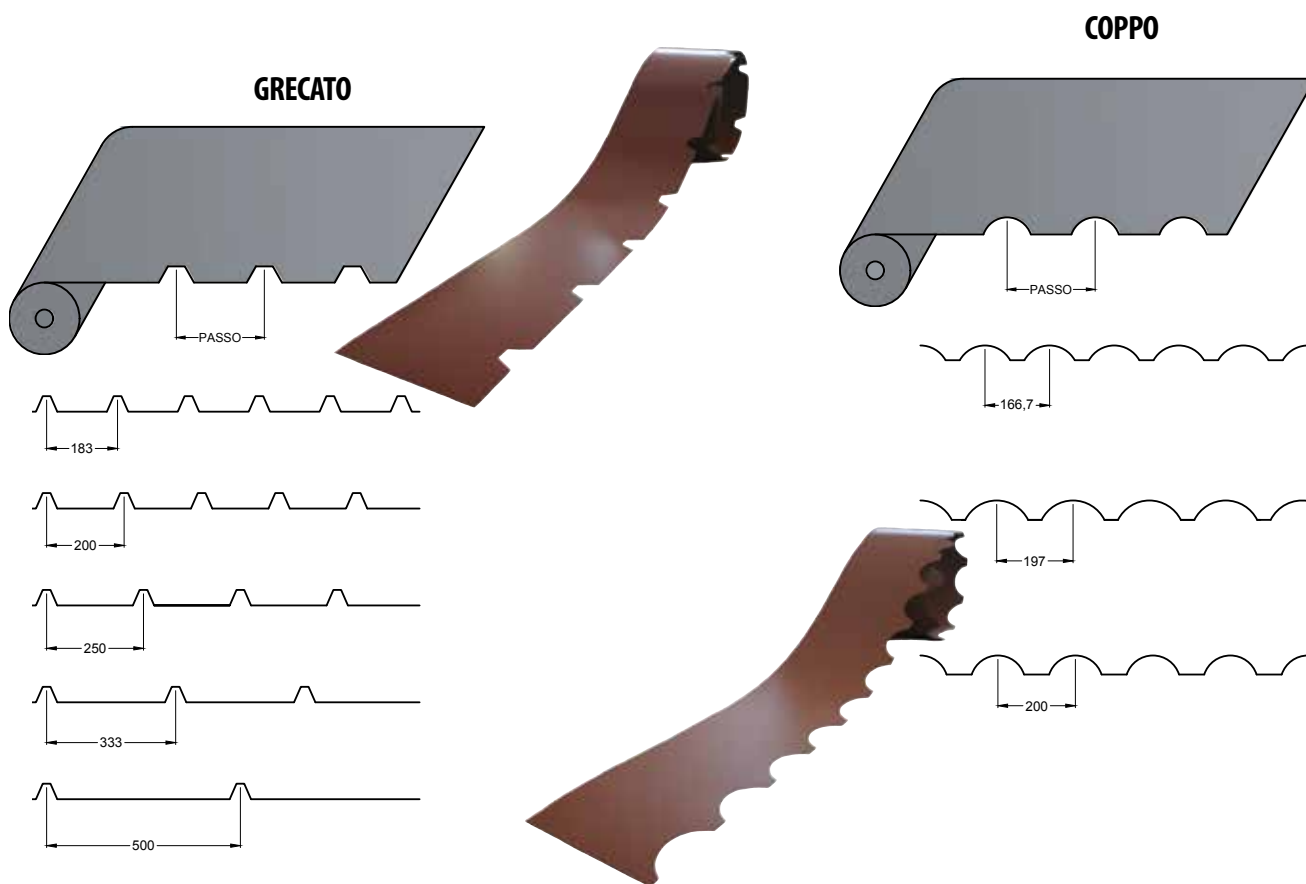
Colmo a Cerniera Fustellato Versione Ventilata

Da utilizzarsi al vertice di due falde, possiede la sagomatura dentellata per la chiusura delle ondulazioni. Trattandosi di un elemento a cerniera costituito da due pezzi, permette una più regolare posa in quanto non è necessario che le due falde contrapposte siano perfettamente simmetriche.

LAM. PREV. TDM R.S. B.G.	LAM. RAL	LAM R.C.	LAM. ANTICATO
€/m/Pz	€/m/Pz	€/m/Pz	€/m/Pz

FUSTELLATI

Nastro fustellato per lamiera grecata, coibentata e pannelli tipo tegola.



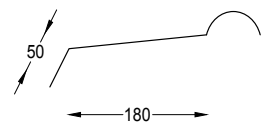
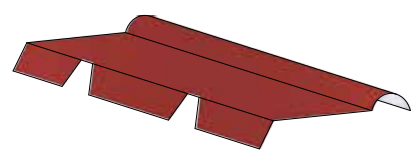
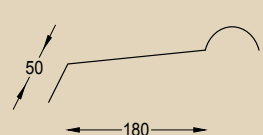
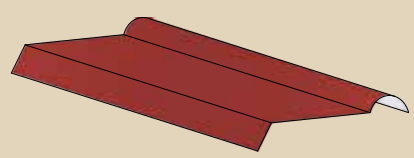
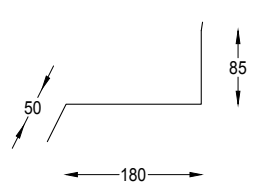
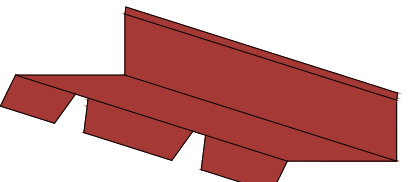
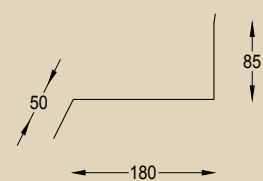
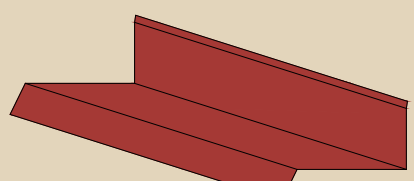
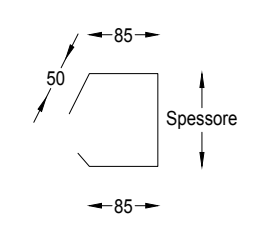
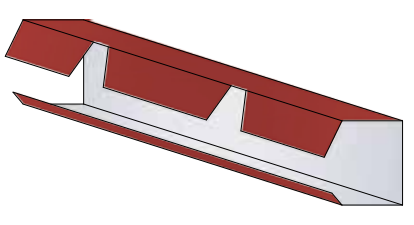
Passi profili coppo e grecato

TABELLA PASSI E LUNGHEZZE GRECATO			
PROFILO	MARCA PANNELLO	PASSO (mm)	LUNGHEZZA m
3 greche	Marcegaglia, Isopan, Italpannelli, Isolpack, Isometal, Isomec	500	2,50/3,50
4 greche	Lattonedil, Elcom System, Isolpack, Isometal, Metecno	333	2,33/3,33
5 greche	Isometal, Isotekc, Isopan, Italpannelli, Silex, Alubel, Marcegaglia, Isomec, Isolpack, Metecno, Lattonedil	250	2,25/3,25
6 greche	Lattonedil	200	2,20/3,20
EGB 401		183	2,01/2,92

TABELLA PASSI E LUNGHEZZE COPPO		
MARCA PANNELLO	PASSO (mm)	LUNGHEZZA m
Isotecnica, Isotekc, Metecno, Marcegaglia, Isometal, Isomec	166,7	2,17/3,17
Isocoppo Alubel	197	2,17/3,16
Lattonedil, Ital Pannelli	200	2,20/3,20

SVILUPPO	LAM. ZINC. 5/10	LAM. PREV. 5/10	LAM. RC 5/10	LAM. ANTICATO 5/10	ALLUM. PREV. 8/10	m/Conf.
(mm)	€/m	€/m	€/m	€/m	€/m	
SV. 250						
SV. 312						
SV. 416						
SV. 500						

Confezione Rotolo M.L. 50

PROFILO	SEZIONE (mm)	MODELLO	LAM. ZINC.	LAM. PREV. STANDARD TDM/RS/BG	LAM. PREV. RAL	SP. COIB.	Pz./Conf.
			€/m	€/m	€/m		
SEMICOLMO FUSTELLATO FIG. 1						N.D.	
SEMICOLMO NON FUSTELLATO FIG. 7						N.D.	
SCOSSALINA DI RACCORDO FUSTELLATA FIG. 3						N.D.	
SCOSSALINA DI RACCORDO NON FUSTELLATA FIG. 8						N.D.	
SCOSSALINA DI CODA FUSTELLATA FIG. 2						30/40/50	

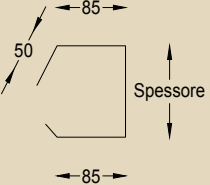
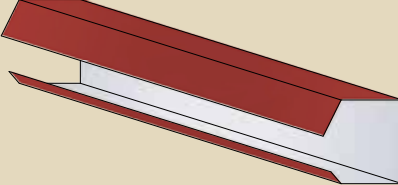
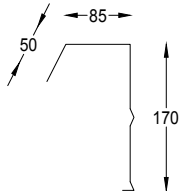
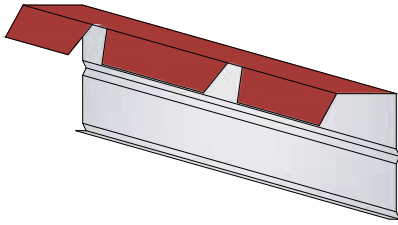
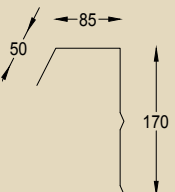
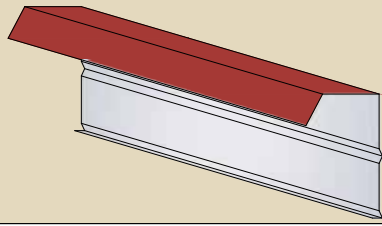
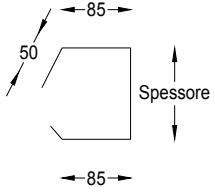
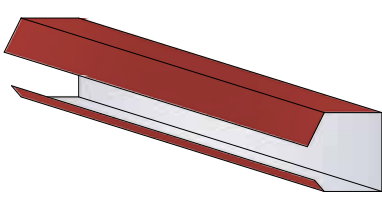
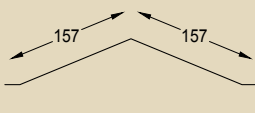
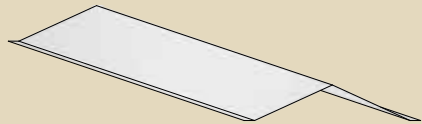
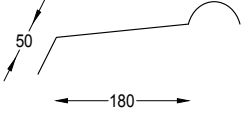
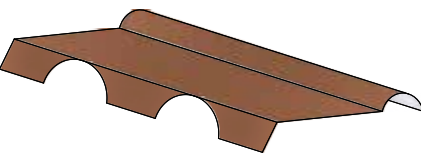
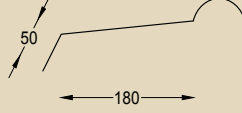
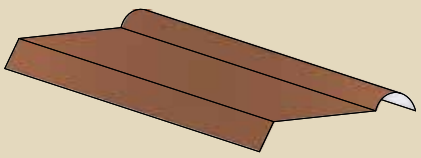
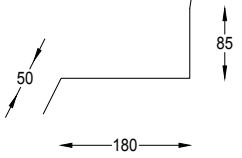
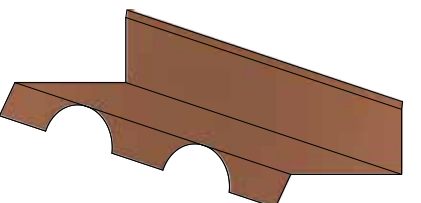
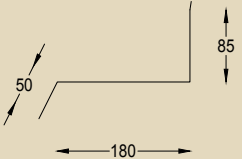
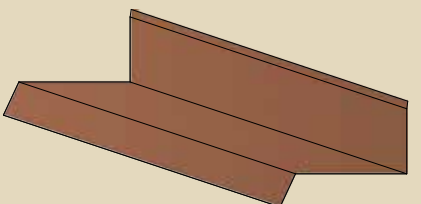
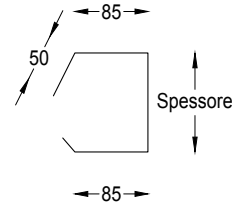
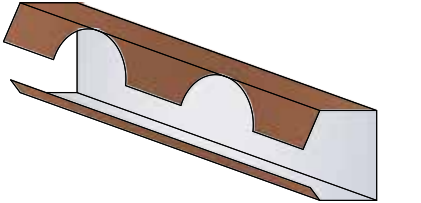
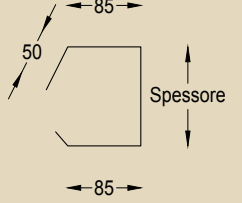
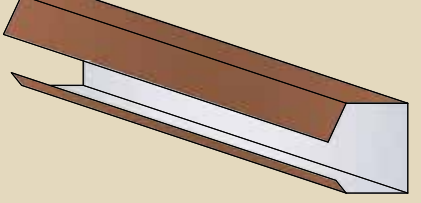
PROFILO	SEZIONE (mm)	MODELLO	LAM. ZINC.	LAM. PREV. STANDARD TDM/RS/BG	LAM. PREV. RAL	SP. COIB.	Pz./Conf.
			€/m	€/m	€/m		
SCOSSALINA DI CODA NON FUSTELLATA FIG. 9						30/40/50	
SCOSSALINA POSTERIORE FUSTELLATA FIG. 4						N.D.	
SCOSSALINA POSTERIORE NON FUSTELLATA FIG. 10						N.D.	
SCOSSALINA LATERALE FIG. 5						30/40/50	
SOTTOCOLMO FIG. 6			N.D.	LAM. PREV. BG	N.D.	N.D.	

TABELLA PASSI E LUNGHEZZE

PROFILO	MARCA PANNELLO	PASSO (mm)	LUNGHEZZA m
3 greche	Marcegaglia, Isopan, Italpannelli, Isolpack, Isometal, Isomec	500	2,50/3,50
4 greche	Lattonedil, Elcom System, Isolpack, Isometal, Metecno	333	2,33/3,33
5 greche	Isometal, Isotek, Isopan, Italpannelli, Silex, Alubel, Marcegaglia, Isomec, Isolpack, Metecno, Lattonedil	250	2,25/3,25
6 greche	Lattonedil	200	2,20/3,20
EGB 401		183	2,01/2,92
Scossalina di coda	(Non Fustellata)		2,10/3,10
Scossalina laterale	(Non Fustellata)		2,10/3,10
Sottocolmo			2,10/3,10

PROFILO	SEZIONE (mm)	MODELLO	LAM.RC	LAM. ANTICATO	SP. COIB.	Pz./Conf.
			€/m	€/m		
SEMICOLMO FUSTELLATO FIG. 1					N.D.	
SEMICOLMO NON FUSTELLATO FIG. 7					N.D.	
SCOSSALINA DI RACCORDO FUSTELLATA FIG. 3					N.D.	
SCOSSALINA DI RACCORDO NON FUSTELLATA FIG. 8					N.D.	
SCOSSALINA DI CODA FUSTELLATA FIG. 2					30/40/50	
SCOSSALINA DI CODA NON FUSTELLATA FIG. 9					30/40/50	

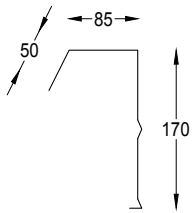
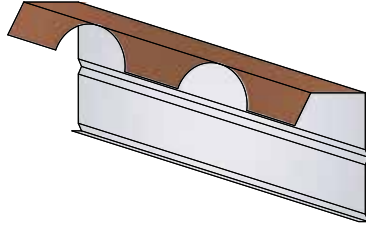
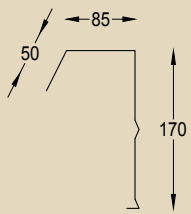
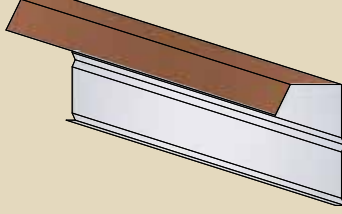
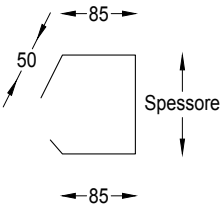
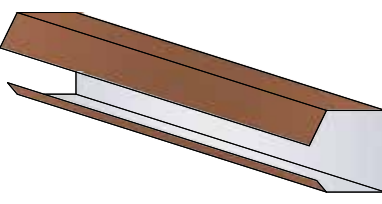
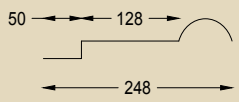

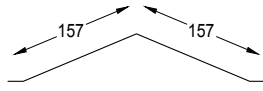
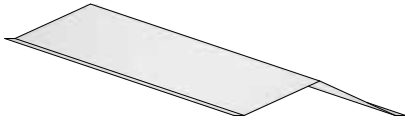

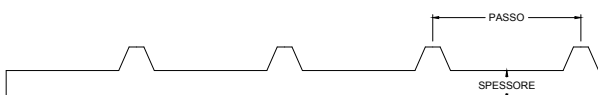
PROFILO	SEZIONE (mm)	MODELLO	LAM. ZINC.	LAM. ANTICATO	SP. COIB.	Pz./Conf.
			€/m	€/m		
SCOSSALINA POSTERIORE FUSTELLATA FIG. 4					N.D.	
SCOSSALINA POSTERIORE NON FUSTELLATA FIG. 10					N.D.	
SCOSSALINA LATERALE FIG. 5					30/40/50	
SEMICOLMO PRESSOPIEGATO UNIVERSALE FIG. 11					N.D.	
SOTTOCOLMO FIG. 6				LAM. PREV. BG	N.D.	

TABELLA PASSI E LUNGHEZZE		
MARCA PANNELLO	PASSO (mm)	LUNGHEZZA m
Supercoppo, Isotecnica Pannelli, Isotegola Isotek, Met Coppo Metecno, Brollo Coppo Marcegaglia, Isometal, Isomec	166,7	2,17/3,17
Isocoppo Alubel	197	2,15/3,15
Italpannelli, TT Coppo Lattonedil	200	2,20/3,20
Semicolmo pressopiegato universale		2,10/3,10
Sottocolmo		2,10/3,10



MODELLO	PASSO	SPESSORE	LAM. PREV. BG 5/10	LAM. PREV. RAL 5/10	Pz./ Conf.
	(mm)	(mm)	€/Pz.	€/Pz.	
3 GRECHE	500	30/40/50/UNICO			10
5 GRECHE	250	30/40/50/UNICO			10

Su richiesta fuori misura.



Modello ad incastro

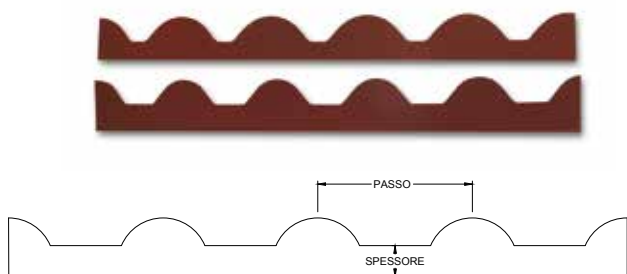


Modello ad altezza unica




Schema di montaggio della testatina silhouette

MODELLO	PASSO (mm)	MARCA PANNELLO
3 greche	500	Marcegaglia, Isopan, Italpannelli, Isolpack, Isometal, Isomec
5 greche	250	Isometal, Isotek, Isopan, Italpannelli, Silex, Alubel, Marcegaglia, Isomec, Isolpack, Metecno, Lattonedil



MODELLO	PASSO	SPESSORE	LAM. RC 5/10	LAM. ANTICATO 5/10	Pz./Conf.
	(mm)	(mm)	€/Pz.	€/Pz.	
ISOTEGOLA ISOTECK	166,7	30/40/50/UNICO			10
MET COPPO METECNO	166,7	30/40/50/UNICO			10
COPPO MARCEGAGLIA	166,7	30/40/50/UNICO			10
ISOMETAL	166,7	30/40/50/UNICO			10
ISOMECC	166,7	30/40/50/UNICO			10

Su richiesta fuori misura.



Modello ad incastro



Modello ad altezza unica

1



Schema di montaggio della testatina silhouette

2



MICROFORATI

NASTRO FORATO

A: mm. 50

B: mm 90

C: resto larghezza

Misure standard fino A SV 415
Possono variare su richiesta



Standard con Rombo Foratura H. mm. 95



N.B.: Si può avere con rombo o senza disegno

DIMENSIONE mm	RAME	INOX AISI 304	LAM. TDM	LAM. ZINCATA	LAM. BG-RS	LAM. RAL	ALL. TDM-BG RS-CR	ALL. RAL	ALL. PATINA RAME CORTEN SP. 0,8
	SP 0,6	SP. 0,5	SP.0,6	SP. 0,6	SP. 0,6	SP. 0,6	SP. 0,8	SP. 0,8	SP. 0,8
	€uro/MI	€uro/MI	€uro/MI	€uro/MI	€uro/MI	€uro/MI	€uro/MI	€uro/MI	€uro/MI

Sv. 100

Sv. 165

Sv. 200

Sv. 250

Sv. 330

Sv. 381

Sv. 415

Sv. 500

Sv. 625

Sv. 1000

Conf. Rotolo MI 50

La microforatura può anche essere spostata dall'esempio del disegno, ma questa operazione ha un costo aggiuntivo da quantificare in fase di preventivo.

PLUVIALI

Tubi Pluviali elettrosaldati in Rame

CARATTERISTICHE TECNICHE

Normativa	UNI EN 1172
Tolleranze dimensionali	UNI EN 612
Materiale	CU DHPCW024A
Stato metallurgico	R240

PRODUZIONE STANDARD

Dimensione mm	Metri	Spessore
ø 60	3	0,6
ø 80	3	0,6
ø 100	3	0,6
ø 120	3	0,6



Tubi Pluviali in Alluminio Preverniciato

PRODUZIONE STANDARD

Dimensione mm	Metri	Spessore
ø 60	3	0,6
ø 80	3	0,6
ø 100	3	0,6
ø 120	3	0,6

Nb: N° 3 Linee di Profilatura dedicati alla produzione



Tubi Pluviali elettrosaldati in Acciaio Inox

PRODUZIONE STANDARD INOX 304

Dimensione mm	Metri	Spessore
ø 60	3	0,5
ø 80	3	0,5
ø 100	3	0,5

PRODUZIONE STANDARD INOX 316

Dimensione mm	Metri	Spessore
ø 60	3	0,5
ø 80	3	0,5
ø 100	3	0,5



Tubi Pluviali in Acciaio Preverniciato

PRODUZIONE STANDARD

Dimensione mm	Metri	Spessore
ø 60	3	0,5
ø 80	3	0,5
ø 100	3	0,5

Nb: N° 3 Linee di Profilatura dedicati alla produzione



GOMITO AGGRAFFATO (F2 semiaperti 72°)



DIMENSIONE mm	RAME	INOX AISI 304	LAM. ZINCATA	LAM. TDM	LAM. BG-RS	LAM. RAL	ALL. TDM-BG RS - CR	ALL. RAL	ALL. PATINA RAME	ALL. CORTEN
	€uro/Pz	€uro/Pz	€uro/Pz	€uro/Pz	€uro/Pz	€uro/Pz	€uro/Pz	€uro/Pz	€uro/Pz	€uro/Pz
Ø 60										
Ø 80										
Ø 100										
Ø 120										
80x80										
100x100										

Pezzi per confezione 10

GOMITO AGGRAFFATO (F3 semiaperti 90°)



DIMENSIONE mm	RAME	INOX AISI 304	LAM. ZINCATA	LAM. TDM	LAM. BG-RS	LAM. RAL	ALL. TDM-BG RS - CR	ALL. RAL	ALL. PATINA RAME	ALL. CORTEN
	€uro/Pz	€uro/Pz	€uro/Pz	€uro/Pz	€uro/Pz	€uro/Pz	€uro/Pz	€uro/Pz	€uro/Pz	€uro/Pz
Ø 80										
Ø 100										
Ø 120										
80x80										
100x100										

Pezzi per confezione 10

SPOSTAMENTO AGGRAFFATO



DIMENSIONE mm	RAME	INOX AISI 304	LAM. ZINCATA	LAM. TDM	LAM. BG-RS	LAM. RAL	ALL. TDM-BG RS - CR	ALL. RAL	ALL. PATINA RAME	ALL. CORTEN
	€uro/Pz	€uro/Pz	€uro/Pz	€uro/Pz	€uro/Pz	€uro/Pz	€uro/Pz	€uro/Pz	€uro/Pz	€uro/Pz
Ø 80										
Ø 100										

Pezzi per confezione 10

COLLARE SP. 0,8mm IN BLISTER 2-5-10 COMPLETI DI PERNO E TASSELLO



DIMENSIONE mm	RAME	INOX AISI 304	LAM. ZINCATA	LAM. TDM	LAM. BG-RS	LAM. RAL	ALL. TDM-BG RS - CR	ALL. RAL	ALL. PATINA RAME	ALL. CORTEN
	€uro/Pz	€uro/Pz	€uro/Pz	€uro/Pz	€uro/Pz	€uro/Pz	€uro/Pz	€uro/Pz	€uro/Pz	€uro/Pz
Ø 60										
Ø 80										
Ø 100										
Ø 120										
80x80										
100x100										

Pezzi per confezione 100


COPRICOLLARE

DIMENSIONE mm	RAME	INOX AISI 304	LAM. TDM	LAM. BG-RS	LAM. RAL	ALL. TDM-BG RS	ALL. RAL	ALL. PATINA RAME	ALL. CORTEN
	€uro/Pz	€uro/Pz	€uro/Pz	€uro/Pz	€uro/Pz	€uro/Pz	€uro/Pz	€uro/Pz	€uro/Pz
Ø 60									
Ø 80									
Ø 100									
Ø 120									

Pezzi per confezione 50

ROSETTA COPRI DISTANZIATORE


DIMENSIONE	RAME	ALL. TDM	ALL. PATINA RAME
	€uro/Pz	€uro/Pz	€uro/Pz
cm 2			
cm 3			
cm 4			
cm 5			
cm 6			

Pezzi per confezione 10

DISTANZIATORE PER COLLARE


DIMENSIONE	OTTONE	OTTONE RAMATO	ZINCATO
	€uro/Pz	€uro/Pz	€uro/Pz
cm 1			
cm 2			
cm 3			
cm 4			
cm 5			

Pezzi per confezione 100

Elementi di Raccordo per Pluviali
RIDUZIONI AGGRAFFATE


DIMENSIONE mm	RAME	INOX AISI 304	LAM. ZINCATA	LAM. TDM	LAM. BG-RS	LAM. RAL	ALL. TDM-BG RS - CR	ALL. RAL	ALL. PATINA RAME	ALL. CORTEN
	€uro/Pz	€uro/Pz	€uro/Pz	€uro/Pz	€uro/Pz	€uro/Pz	€uro/Pz	€uro/Pz	€uro/Pz	€uro/Pz
Ø 80/Ø 60										
Ø 80/Ø 70										
Ø 100/Ø 60										
Ø 100/Ø 80										
Ø 120/Ø 80										
Ø 120/Ø 100										
80x80/Ø 80										
100x100/Ø 80										
100x100/Ø 100										
100x100/80x80										

Pezzi per confezione 5

IMBUTO CENTRALE E LATERALE



DIMENSIONE mm	RAME	INOX AISI 304	LAM. ZINCATA	LAM. TDM	LAM. BG-RS	LAM. RAL	ALL. TDM-BG RS	ALL. RAL.	ALL. PATINA RAME	ALL. CORTEN
	€uro/Pz	€uro/Pz	€uro/Pz	€uro/Pz	€uro/Pz	€uro/Pz	€uro/Pz	€uro/Pz	€uro/Pz	€uro/Pz

Ø 60

Ø 80

Ø 100

Ø 120

80x80

100x100

Pezzi per confezione 2



IMBUTO PALERMO



DIMENSIONE mm	RAME	INOX AISI 304	LAM. ZINCATA	LAM. TDM	LAM. BG-RS	LAM. RAL	ALL. TDM-BG RS	ALL. RAL.	ALL. PATINA RAME	ALL. CORTEN
	€uro/Pz	€uro/Pz	€uro/Pz	€uro/Pz	€uro/Pz	€uro/Pz	€uro/Pz	€uro/Pz	€uro/Pz	€uro/Pz

Ø 60

Ø 80

Ø 100

Ø 120

Pezzi per confezione 5

Misure: L=250 x H=280 x P=190

IMBUTO CATANIA



DIMENSIONE mm	RAME	INOX AISI 304	LAM. ZINCATA	LAM. TDM	LAM. BG-RS	LAM. RAL	ALL. TDM-BG RS	ALL. RAL.	ALL. PATINA RAME	ALL. CORTEN
	€uro/Pz	€uro/Pz	€uro/Pz	€uro/Pz	€uro/Pz	€uro/Pz	€uro/Pz	€uro/Pz	€uro/Pz	€uro/Pz

Ø 60

Ø 80

Ø 100

Ø 120

Pezzi per confezione 5

Misure: L=380 x H=350 x P=220

IMBUTO MEDITERRANEO



DIMENSIONE mm	RAME	INOX AISI 304	LAM. ZINCATA	LAM. TDM	LAM. BG-RS	LAM. RAL	ALL. TDM-BG RS	ALL. RAL	ALL. PATINA RAME	ALL. CORTEN
	€uro/Pz	€uro/Pz	€uro/Pz	€uro/Pz	€uro/Pz	€uro/Pz	€uro/Pz	€uro/Pz	€uro/Pz	€uro/Pz

Ø 80

Ø 100

Ø 120

Pezzi per confezione 5

Misure: L=290 x H=285 x P=190

SPARGIACQUA



DIMENSIONE mm	RAME	INOX AISI 304	LAM. ZINCATA	LAM. TDM	LAM. BG-RS	LAM. RAL	ALL. TDM-BG RS	ALL. RAL	ALL. PATINA RAME	ALL. CORTEN
	€uro/Pz	€uro/Pz	€uro/Pz	€uro/Pz	€uro/Pz	€uro/Pz	€uro/Pz	€uro/Pz	€uro/Pz	€uro/Pz

Ø 60

Ø 80

Ø 100

Ø 120

80x80

100x100

Pezzi per confezione 5

TUBORAGGIO SENZA GIUNZIONI



DIMENSIONE mm	RAME DA TUBO ELETTRISALDATO	LAM. TDM	LAM. RAL	ALL. TDM - BG RS - CR	ALL. RAL	ALL. PATINA RAME CORTEEN
	€uro/Pz	€uro/Pz	€uro/Pz	€uro/Pz	€uro/Pz	€uro/Pz
Ø 80 300/400						
Ø 80 400/500						
Ø 80 500/600						
Ø 80 600/700						
Ø 80 700/800						
Ø 80 800/900						
Ø 80 900/1000						
Ø 80 1000/1100						
Ø 80 1100/1200						
Ø 80 1200/1300						
Ø 80 1300/1400						
Ø 80 1400/1500						
Ø 80 1500/1600						
Ø 80 1600/1700						
Ø 80 1700/1800						
Ø 80 1800/1900						
Ø 80 1900/2000						
Ø 80 2000/2100						
Ø 80 2100/2200						
Ø 80 2200/2300						
Ø 80 2300/2400						
Ø 80 2400/2500						
Ø 100 300/400						
Ø 100 400/500						
Ø 100 500/600						
Ø 100 600/700						
Ø 100 700/800						
Ø 100 800/900						
Ø 100 900/1000						
Ø 100 1000/1100						
Ø 100 1100/1200						
Ø 100 1200/1300						
Ø 100 1300/1400						
Ø 100 1400/1500						
Ø 100 1500/1600						
Ø 100 1600/1700						
Ø 100 1700/1800						
Ø 100 1800/1900						
Ø 100 1900/2000						
Ø 100 2000/2100						
Ø 100 2100/2200						
Ø 100 2200/2300						
Ø 100 2300/2400						
Ø 100 2400/2500						

Pezzi per confezione 1



GOMITO A SPIGOLO PER TUBORAGGIO

DIMENSIONE mm	RAME	INOX AISI 304	LAM. TDM	LAM. RAL	ALL. TDM - BG RS - CR	ALL. RAL	ALL. PATINA RAME CORTEN
	€uro/Pz	€uro/Pz	€uro/Pz	€uro/Pz	€uro/Pz	€uro/Pz	€uro/Pz

Ø 80

Ø 100

Pezzi per confezione 1



DOCCIONE

DIMENSIONE mm	RAME	INOX AISI 304	LAM. TDM	LAM. RAL	ALL. TDM - BG RS - CR	ALL. RAL	ALL. PATINA RAME CORTEN
	€uro/Pz	€uro/Pz	€uro/Pz	€uro/Pz	€uro/Pz	€uro/Pz	€uro/Pz

Ø 80 abbellimento

Ø 80 ad 1 anello

Ø 80 a 2 anelli

Ø 100 abbellimento

Ø 100 ad 1 anello

Ø 100 a 2 anelli

Pezzi per confezione 1



TERMINALE IN GHISA

CON CURVA

DIMENSIONE	GHISA CATRAMATA
	€uro/Pz
80x1000	
80x1500	
80x2000	
100x1000	
100x1500	
100x2000	



DIRITTO

DIMENSIONE	GHISA CATRAMATA
	€uro/Pz
80x1000	
80x1500	
80x2000	
100x1000	
100x1500	
100x2000	

Pezzi per confezione 1

COLLARE PER TERMINALE IN GHISA



DIMENSIONE mm	GHISA CATRAMATA
	€uro/Pz
Ø 80 Sp.25/10	
Ø 100 Sp. 25/10	

Pezzi per confezione 1

DRAGO A SPIGOLO



DIMENSIONE mm	RAME	INOX AISI 304	LAM. TDM	LAM. ZINCATA	LAM. BG RS	LAM. RAL	ALL. TDM - BG RS - CR	ALL. RAL	ALL. PATINA RAME CORTEN
	€uro/Pz	€uro/Pz	€uro/Pz	€uro/Pz	€uro/Pz	€uro/Pz	€uro/Pz	€uro/Pz	€uro/Pz

Ø 40 L=250 H=180

Ø 60 L=300 H=240

Ø 80 L=400 H=280

Ø 100 L=500 H=340

Pezzi per confezione 1

SERPENTE



DIMENSIONE mm	RAME	INOX AISI 304	LAM. TDM	LAM. ZINCATA	LAM. BG RS	LAM. RAL	ALL. TDM - BG RS - CR	ALL. RAL	ALL. PATINA RAME CORTEN
	€uro/Pz	€uro/Pz	€uro/Pz	€uro/Pz	€uro/Pz	€uro/Pz	€uro/Pz	€uro/Pz	€uro/Pz

Ø 40

Ø 60

Ø 80

Ø 100

Pezzi per confezione 1

CATENA STAMPATA



DIMENSIONE mm	RAME	INOX AISI 304	LAM. TDM	LAM. ZINCATA	LAM. BG RS	LAM. RAL	ALL. TDM - BG RS - CR	ALL. RAL	ALL. PATINA RAME CORTEN
	€uro/Pz	€uro/Pz	€uro/Pz	€uro/Pz	€uro/Pz	€uro/Pz	€uro/Pz	€uro/Pz	€uro/Pz

Catena Grande

Ø 86 anello esterno


Pezzi per confezione 50

ROSONI



DIMENSIONE mm	RAME	INOX AISI 304	LAM. TDM	LAM. ZINCATA	LAM. BG RS	LAM. RAL	ALL. TDM-BG RS - CR	ALL. RAL	ALL. PATINA RAME CORTEN
	€uro/Pz	€uro/Pz	€uro/Pz	€uro/Pz	€uro/Pz	€uro/Pz	€uro/Pz	€uro/Pz	€uro/Pz
Ø 60/180									
Ø 80/180									
Ø 100/180									
Ø 60/240									
Ø 80/240									
Ø 100/240									
Ø 120/240									

Pezzi per confezione 10



FINESTRE PER TETTO

LUCERNARI

Mod. SuperExport



Lucernario con sistema di apertura a VASISTAS.

Legno impregnato. Raccordo preassemblato alluminio o rame, pendenza installazione a partire da 8°.

Eventuale verniciatura legno richiedere costi in Azienda.

Vetrata Standard 4-9-4.

Non valido per sottotetti abitabili.

Vetrata opaca supplemento + 18%.

DIMENSIONI:

	10	12	18	56	22	24	30	52	56	14	16
Codice	45x55	45x75	45x98	48x80	55x78	55x98	78x98	78x118	78x78	88x45	100x50

Alluminio FSEA

Rame FSER

FINESTRE PER MANSARDA

Mod. BA



Finestra in legno verniciato con apertura a bilico, rivestimento esterno e raccordo preassemblato in alluminio preverniciato, o rame.

A richiesta alluminio esterno colori RAL e legno colori RAL.

Base - Ug 3.0

Abbattimento acustico = 32 db.

Non valido per sottotetti abitabili.

DIMENSIONI:

	18	20	22	24	32	34	30	52	44	50	26	40
Codice	45x98	55x70	55x78	55x98	66x118	70x118	78x98	78x118	78x140	94x55	94x70	94x98

FBAABASE

	46	36	38	54	42	48
Codice	94x160	114x78	114x118	114x140	134x98	134x140

FBAABASE













FINESTRE PER MANSARDA Mod. VL




Finestra in legno verniciato con apertura a vasistas, rivestimento esterno e raccordo preassemblato in alluminio e in rame preverniciato.

Base - Ug 3.0
 Abbattimento acustico = 32 db.
 Non valido per sottotetti abitabili.

DIMENSIONI:

	18	20	22	24	32	34	30	52	44	56	26	40
												
Codice	45x98	55x70	55x78	55x98	66x118	70x118	78x98	78x118	78x140	78x78	94x70	94x98

FVLBASE

	46	36	38	54	42	48
						
Codice	94x160	114x78	114x118	114x140	134x98	134x140

FBAABASE



ACCESSORI



Neutro (basso modulo per lattoneria).
Indicato per lattoneria su scossaline in rame
e preverniciate. Inodore, rimane elastico e
morbido. Resistente agli agenti atmosferici.

SILICONE NEUTRO PER LAMIERA, LATTONERIA E COPERTURE

COLORE	QUANTITA'	Euro/Pz
Testa di Moro	310 ml	
Bianco Grigio	310 ml	
Rame	310 ml	



Neutro (basso modulo).

SILICONE NEUTRO PER EDILIZIA E SERRAMENTI ESTERNI

COLORE	QUANTITA'	Euro/Pz
Trasparente	310 ml	



SILICONE LAMIERA TORGLEER

COLORE	QUANTITA'	Euro/Pz
Testa di Moro	310 ml	
Grigio Sabbia	310 ml	
Rame	310 ml	
Trasparente	310 ml	
Silver	310 ml	
Rosso Siena	310 ml	
Bianco Ral 9010	310 ml	
Antracite Ral 7016	310 ml	
Lamiera Avorio	310 ml	

Pezzi per confezione 24



PISTOLE PER SILICONE

MODELLO	Euro/Pz
A Tubo	

Pezzi per confezione 1



Corpo in nylon bianco. Vite in acciaio zincato.

TASSELLI LEGGERI A MARTELLO

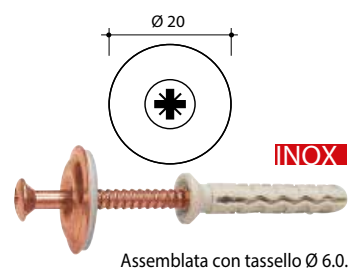
TIPO	Ø Foro	L Tassello	QUANTITA'	€uro/Pz
BXA06040	6	40	200 pz	
BXA06060	6	60	100 pz	



Corpo in nylon testa di moro. Vite in inox ramata.

VITE INOX RAMATA - CORPO TDM

TIPO	Ø Foro	L Tassello	QUANTITA'	€uro/Pz
BXIRM06040	6	40	100 pz	



Assemblata con tassello Ø 6.0.

VITE CON RONDELLA INOX RAMATA VULCANIZZATA

TIPO	Ø Foro	L Tassello	QUANTITA'	€uro/Pz
RVXA06040	6	40	100 pz	



Verniciata TDM.
Assemblata con tassello Ø 6.0.

VITE CON RONDELLA INOX TDM VULCANIZZATA

TIPO	Ø Foro	L Tassello	QUANTITA'	€uro/Pz
RVXB06040	6	40	100 pz	



Verniciata bianco grigio RAL 9002.
Assemblata con tassello Ø 6.0.

VITE CON RONDELLA INOX BIANCO GRIGIO VULCANIZZATA

TIPO	Ø Foro	L Tassello	QUANTITA'	€uro/Pz
RVXD06040	6	40	100 pz	



Assemblata con tassello Ø 6.0.

VITE CON RONDELLA INOX VULCANIZZATA

TIPO	Ø Foro	L Tassello	QUANTITA'	€uro/Pz
RVXC06040	6	40	100 pz	

RIVETTI IN ALLUMINIO VERNICIATO CHiodo ZINCATO IN CONF. STANDARD



MISURA	ALL. TDM - BG -RS	ALL. RAME	ALL. BIANCO 9010	ALL. AVORIO 1013	ALL. SILVER 9016	ALL. ANTRACITE 7016	ALL. NATURALE	RAME
	€uro/Pz	€uro/Pz	€uro/Pz	€uro/Pz	€uro/Pz	€uro/Pz	€uro/Pz	€uro/Pz

3,4x9

4x10

4x12

Pezzi per confezione 1000



RIVETTATRICI



MODELLO	€uro/Pz
---------	---------

DX2

DX4

DX5

Pezzi per confezione 1

PUNTE EXTRA CORTE DOPPIA PUNTA PER LAMIERA



DIAMETRO	LUNGHEZZA TOTALE	€uro/Pz
3,50	52	
4,00	55	

Pezzi per confezione 10

PUNTE PER CEMENTO SDS



DIAMETRO	LUNGHEZZA TOTALE	LUNGHEZZA UTILE	€uro/Pz
6.00	110	50	
6.00	160	100	
6.00	210	150	
10.00	110	50	
10.00	160	100	
10.00	210	150	

Pezzi per confezione 10



VERNICE PER RITOCO

COLORE	€/Pz
Testa di Moro	
Rosso Siena	
Bianco Grigio	
Rame	
Verde Ral 6005 (Muschio)	
Bianco Avorio Ral 1013	
Bianco Ral 9010	
Blu Ral 5010	
Silver Ral 9007	
Antracite Ral 7016	
Nero Opaco Ral 9005	
Pezzi per confezione 6	



CESOIA A LAMA PANCIUTA PER INOX

Tipo	Taglio	Colore	L	QUANTITA'	€/Pz
M14R	DX	Verde	250	1	
M13L	SX	Rosso	250	1	

Con molla per tagli destri e sinistri.

Capacità di taglio 8/10

VITE + DADO

M09L - M10R - M11L - M12R - M14R - M13L



Tipo	QUANTITA'	€/Pz
-	1	

MOLLA DI RICAMBIO

M01L - M03S - M05S - M11L - M13L - M17L - M09L



Tipo	QUANTITA'	€/Pz
-	1	

VITE + DADO

per manici per tutte



Tipo	QUANTITA'	€/Pz
-	1	

MOLLA DI RICAMBIO

M02R - M01R - M12R - M14R - M16R



Tipo	QUANTITA'	€/Pz
-	1	



PINZA PER PIEGATURA LAMIERA

TIPO	€uro/Pz
Diritta	

Pezzi per confezione 1



PINZA PER TESTATE PROFILO AMERICA

TIPO	€uro/Pz
SL1	

Pezzi per confezione 1



PINZA STRINGITUBO

TIPO	€uro/Pz
5 Lame	

Pezzi per confezione 1



BICCHIERATRICE

DIAMETRO	€uro/Pz
ø 60	
ø 80	
ø 100	
ø 120	

Pezzi per confezione 1



FRESA A TAZZA

DIAMETRO	€uro/Pz
ø 60	
ø 79	
ø 98	
ø 121	

Pezzi per confezione 1



ATTACCO FRESA A TAZZA



DIAMETRO	€uro/Pz
da $\varnothing 32$ a $\varnothing 152$	

Pezzi per confezione 1

RODITRICE



TIPO	€uro/Pz
Manuale	

Pezzi per confezione 1



RICAMBI PER RODITRICE

TIPO	€uro/Pz
Centrale	
Laterale	
Molla (Conf. 5 pz.)	

Pezzi per confezione 1

CESOIA MIDWEST



TAGLIO	COLORI MANICI	€uro/Pz
Sinistro	Rosso	
Destro	Verde	

Pezzi per confezione 1

RICAMBIO CESOIA MIDWEST



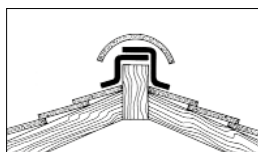
TAGLIO	€uro/Pz
Sinistro	
Destro	

Pezzi per confezione 1

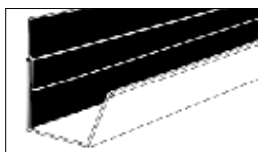


FLASHBIT ALLUMINIO


TIPO	larghezza	L	QUANTITA'	€uro/Pz
FBA075	7,5 cm	10 m	4	



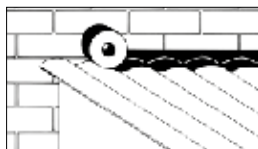
Ricopertura giunti del tetto.



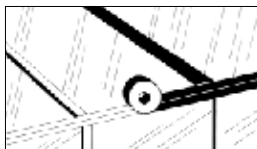
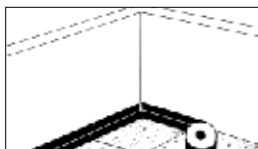
Rivestimento interno grondaie.



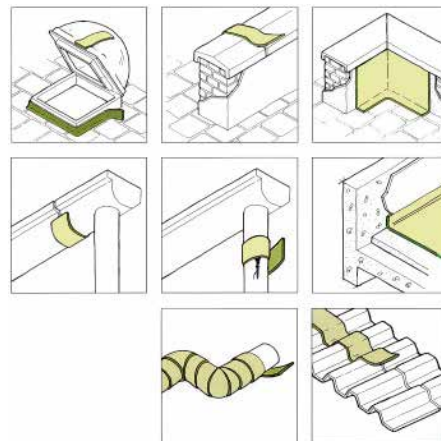
Sigillare attorno ai camini.



Nastro sigillante ed impermeabilizzante, autoadesivo, autoprotetto. Impedire infiltrazioni d'acqua tra muri e tettoie e sui davanzali.



Ricoprire barre di sostegno per vetrate.





RACCORDO AUTOADESIVO IN ALLUMINIO PLISSETTATO

TIPO	Larghezza	Materiale	QUANTITA'	€uro/Pz
-	300 mm	Alluminio rosso marrone	1x5 m	
-	450 mm	Alluminio rosso mattone	1x5 m	

Quantità minima ordinabile 2 rotoli da 5 m (totale 10 m)



RACCORDO AUTOADESIVO IN PIOMBO PLISSETTATO

TIPO	Larghezza	Materiale	QUANTITA'	€uro/Pz
-	300 mm	Piombo c. cotto	1x5 m	

Quantità minima ordinabile 2 rotoli da 5 m (totale 10 m)



Raccordo universale utile per l'utilizzo intorno a pareti verticali, camini e coperture.

STAFFA PORTALISTELLO UNIVERSALE IN LAMIERA ZINCATA PER LISTELLI DA 50 mm



TIPO	Altezza	Sezione	Materiale	QUANTITA'	€uro/Pz
-	180 mm	40x1.2	Lamiera zincata	50	

GANCIO FERMA COLMO ROTONDO IN ALLUMINIO PREVERNICIATO



Per tegole in cemento.

TIPO	Sezione	Colore	QUANTITA'	€uro/Pz
-	19x1.5	Cotto	200	
-	19x1.5	TDM	200	

ABBELLIMENTO SOTTOGRONDA

MODELLO	RAME	LAM. TDM	LAM. BG RS	LAM. RAL	ALL. TDM-BG RS - CR	ALL. RAL	ALL. PATINA RAME CORTEN
	€uro/Mt	€uro/Mt	€uro/Mt	€uro/Mt	€uro/Mt	€uro/Mt	€uro/Mt

Sv. 100 x L

Sv. 165 x L

Sv. 200 x L

Sv. 250 x L

Sv. 330 x L

Pezzi per confezione 12 - Nb: Lunghezza massima 3mt



GANCI FERMACOPPI AD "S"



MISURE		RAME	LAM. TDM	LAM. RS
Lunghezza	Altezza Piegata	€uro/Pz	€uro/Pz	€uro/Pz
90	16			
90	20			
90	25			
120	16			
120	20			
120	25			

Pezzi per confezione 1000

GANCI FERMACOPPI AD "L"



MISURE		RAME	LAM. TDM	LAM. RS
Lunghezza	Altezza Piegata	€uro/Pz	€uro/Pz	€uro/Pz
200	16			
200	20			
200	25			
280	16			
280	20			
280	25			

Pezzi per confezione 1000

FERMANEVE



DESCRIZIONE	RIFERIMENTO	RAME	LAM. TDM	LAM. ROSSO MATTONE
		€uro/Pz	€uro/Pz	€uro/Pz
Tegola Cemento	1			
Tegola Portoghese	2			
Tegola Canadese e Coppo	3			
Tegola Marsigliese	4			

Pezzi per confezione 40

PIOMBO



CARATTERISTICHE TECNICHE		
Normativa	UNI EN 12588/2001	
ROTOLI		
Sviluppi	1000 mm	
Spessori	1,00 / 1,20 / 1,50 mm	
Dimensioni Nastri	5 mt	
Finiture	naturale	
SPESORE	LUNGHEZZA - PESO	EURO/KG
10/10	Rotolo da 5 metri - peso 60÷62 Kg	
12/10	Rotolo da 5 metri - peso 72÷78 Kg	
15/10	Rotolo da 5 metri - peso 90÷98 Kg	

Metri per confezione 5



MESSICANI IN PIOMBO

DIMENSIONE mm	PIOMBO
	€uro/Pz
Ø 60 H.300mm	
Ø 80 H. 300mm	
Ø 100 H. 300mm	
Ø 120 H. 300mm	

Pezzi per confezione 5



PARAFOGLIA UNIVERSALE

DIMENSIONE mm	RAME	INOX AISI	ZINCATA
	€uro/Pz	€uro/Pz	€uro/Pz

Ø 60-120

Pezzi per confezione 50



PETTINE PARAPASSERI

MODELLO	POLIPROPILENE	TDM	RAME
	€uro/Mt	€uro/Mt	€uro/Mt

H=60 x L=1000

H=110 x L=1000

Metri per confezione 50



DISSUASORI

MODELLO	INOX AISI 304
	€uro/PZ

Base Acciaio Inox 304 spillo acciaio Inox 304

Metri per confezione 25

BORCHIE

DIMENSIONE mm	RAME	INOX AISI 304	LAM. TDM	LAM. ZINCATA	LAM. BG RS	LAM. RAL	ALL. TDM-BG RS - CR	ALL. RAL	ALL. PATINA RAME CORTEN
	€uro/Pz	€uro/Pz	€uro/Pz	€uro/Pz	€uro/Pz	€uro/Pz	€uro/Pz	€uro/Pz	€uro/Pz

Ø 32

Ø 42

Pezzi per confezione 500

ANGOLO DI ABBELLIMENTO

DIMENSIONE mm	RAME	INOX AISI 304	LAM. TDM	LAM. ZINCATA	LAM. BG RS	LAM. RAL	ALL. TDM-BG RS - CR	ALL. RAL	ALL. PATINA RAME CORTEN
	€uro/Pz	€uro/Pz	€uro/Pz	€uro/Pz	€uro/Pz	€uro/Pz	€uro/Pz	€uro/Pz	€uro/Pz

Piccolo

Grande

Pezzi per confezione 10





GIUNTO DI DILATAZIONE

DIMENSIONE mm	RAME	INOX AISI 304 2B	ALL.	LAM. ZINCATA
	€uro/Mt	€uro/Mt	€uro/Mt	€uro/Mt

Sv. 260

Metri per confezione 6

Lunghezza Rotolo 6mt

ESALATORE CON FINESTRELLA



DIAMETRO mm	LAMIERA TDM	ALL. TDM	ALL. PATINA RAME	RAME	INOX AISI 304
	€uro/Pz	€uro/Pz	€uro/Pz	€uro/Pz	€uro/Pz

- Ø 80
- Ø 100
- Ø 120
- Ø 140
- Ø 160
- Ø 180
- Ø 200
- Ø 220
- Ø 260
- Ø 280
- Ø 300

Pezzi per confezione 1

Griglie

GRIGLIA DI VENTILAZIONE TONDA



DIMENSIONE mm	PASS. ARIA CM ²	RAME	ALL.
		€uro/Pz	€uro/Pz

- Ø 80
- Ø 100
- Ø 120
- Ø 140
- Ø 150
- Ø 160
- Ø 180
- Ø 200

Pezzi per confezione 24



SET PERKEO COMPLETO DI BOMBOLA GAS PORTATILE

TIPO	QUANTITA'	€uro/Pz
799/5/T4	1	

Set composto da:
Bombola da 0.425 kg con regolatore di pressione da 1.5 bar
Tubo ad alta pressione completo
Saldatore Perkeo
Mazzetta rame da 350 g
Accendi gas
Chiave universale



Per unire il tubo gas alla bombola gas nazionale.

RACCORDO IN OTTONE - BOMBOLA

TIPO	QUANTITA'	€uro/Pz
402	1	



RACCORDO PER TRAVASO GAS PER BOMBOLA PERKEO

TIPO	QUANTITA'	€uro/Pz
797/04	1	



Per unire il raccordo per travaso gas o il regolatore di pressione alla bombola gas nazionale.

RACCORDO IN OTTONE PER TRAVASO GAS


TIPO	QUANTITA'	€uro/Pz
797	1	



REGOLATORE DI PRESSIONE PER BOMBOLA PERKEO

TIPO	QUANTITA'	€uro/Pz
570/2/T4	1	

Schema di montaggio.



Stagnatura - Saldatore Rivit



Completo di mazzetta 250 g.

SALDATORE RIVIT CON MAZZETTA

TIPO	PESO	QUANTITA'	€uro/Pz
1112	280 g	1	



Adattatore per unire il tubo gas Perkeo al saldatore Ecoriv.

RACCORDO PER TUBO GAS

TIPO	QUANTITA'	€uro/Pz
RACC1112	1	



TUBO GAS CON ATTACCHI FILETTATI PREMONTATI

TIPO	L	QUANTITA'	€uro/Pz
402/2	3.0 m (Perkeo)	1	
402/3	5.0 m (Perkeo)	1	
TUBG10	10.0 m	1	


Per unire il saldatore al regolatore di pressione con valvola anticoppio (cod. 2685600)



MAZZETTA RAME ECO PER MOD. 1112 E PERKEO GAMBO LUNGO 250 gr.

TIPO	L	Ø GAMBO	PESO	QUANTITA'	€uro/Pz
MZL250	100 m	6 mm	250 g	1	

Schema di montaggio.



Stagnatura - Stagno e Barrette

STAGNO IN VERGHE

TIPO	STAGNO	PESO VERGA	DIMENSIONI	QUANTITA'	€uro/Pz
ST10050	☐ 50%	100 g	4x8	1	

☐ Tipo sottile, forma rettangolare.

In verghe che non si piegano facilmente con la pressione della mano sulla lamiera da stagnare.





RIVSALD - ACIDO PER STAGNATURA RAME E ACCIAIO INOX

TIPO	PESO	QUANTITA'	€uro/Pz
RIVSALD	500 g	1	



INOXSALD - ACIDO PER STAGNATURA ACCIAIO INOX E ZINCATO

TIPO	PESO	QUANTITA'	€uro/Pz
INOXSALD	300 g	1	



ACIDO GREEN IN GEL ECOLOGICO PER STAGNATURA ZINCO E RAME

TIPO	PESO	QUANTITA'	€uro/Pz
855	320 g	1	

Universale per metallo (zinco vecchio e nuovo, rame e acciaio zincato) non contiene cloruro di zinco e quindi non è tossico.

Consigliato per utilizzo in posizione verticale. Non cola.



RIV ZTK - ACIDO PER SALDATURA DOLCE DI ZINCO TITANIO NATURALE E PREPATINATO

TIPO	PESO	QUANTITA'	€uro/Pz
RIV ZTK	1000 g	1	

Da utilizzare per la saldatura dolce di laminati e lattonerie in zintek.



DETERGENTE PER PULIRE E PROTEGGERE SUPERFICI DI LAMINATO ZINTEK

TIPO	PESO	QUANTITA'	€uro/Pz
ZINTEK CLEANER	1000 g	1	

Il prodotto è studiato per rimuovere macchie su superfici di laminato zintek dovute al contatto con lo zinco durante la lavorazione. Oltre a detergere protegge il laminato stesso.



Pietra stagno-ammoniaca in lattina per la pulizia e la pre-stagnatura dei pezzi di rame, in un unico procedimento. La pietra stagno-ammoniaca si scioglie a contatto con il pezzo di rame caldo, eliminando quindi la necessità di strofinarlo avanti e indietro.

ZINNIFIX - SALE AMMONIACO PER SALDATURE A STAGNO

TIPO	PESO	QUANTITA'	€uro/Pz
ZINNIFIX	100 g	1	



Sale ammoniaco per pulizia mazzette.

SALE AMMONIACO - STEARINA

TIPO	PESO	QUANTITA'	€uro/Pz
* SALE	100 g	1	

* Ricambio per il set del lattoniere.



Stearina per stagnatura su piombo.

STEARINA

TIPO	PESO	QUANTITA'	€uro/Pz
STEARINA	100 g	1	



Composto da:
sale, pennello per acido, vaschetta porta acido.

SET DEL LATTONIERE

TIPO	PESO	QUANTITA'	€uro/Pz
SETLAT	300 g	1	



Manico in lamiera.

PENNELLINO PER ACIDO

TIPO	QUANTITA'	€uro/Pz
PENNAC	1	



CONTENITORE PORTA ACIDO CON CHIUSURA ERMETICA (ANTI GOCCIA)

TIPO	PESO	QUANTITA'	€uro/Pz
BGP	40 g	1	

Utile quando si devono utilizzare piccoli quantitativi di acido.



CONTENITORE PORTA ACIDO CON PENNELLINO

TIPO	PESO	QUANTITA'	€uro/Pz
BRP	100 g	1	

A prova di perdite grazie alla spazzola erogatrice on/off. Sicuro per il trasporto grazie al cappuccio protettivo. Dosaggio preciso e veloce. Spazzola resistente al calore.



SPUGNETTA ABRASIVA PER PULITURA RAME

TIPO	QUANTITA'	€uro/Pz
SPAB	1	

In materiale plastico per la pulitura della superficie da brasare.



PEZZA PER SALDARE "STOP'FLAM"

TIPO	QUANTITA'	€uro/Pz
5450/10	1	



Pezze per saldare Super - tipo Stop Flam. Composto da tre strati silicone, alluminio e lana di vetro. Protegge dolcemente i muri dalle fiamme e può essere utilizzato numerose volte, senza asbesto o fibre tossiche. Molto spesso, resistente e a lunga durata.

15 horizontal grey lines for writing notes.

LAMIERA ZINCATA E PREVERNICIATA

SPESSORE in mm	Sviluppo in mm. e peso per ml. 1 in Kg										
	330	381	415	500	625	670	700	750	800	1000	1250
0,50	1,290	1,486	1,619	1,950	2,438	2,615	2,730	2,925	3,120	3,900	4,875
0,60	1,550	1,791	1,951	2,350	2,938	3,150	3,290	3,525	3,760	4,700	5,875
0,80	2,060	2,381	2,594	3,125	3,906	4,190	4,375	4,690	5,000	6,250	7,813
1,00	2,590	2,991	3,258	3,925	4,906	5,260	5,494	5,890	6,280	7,850	9,813

RAME

SPESSORE in mm	Sviluppo in mm. e peso per ml. 1 in Kg										
	330	381	415	500	625	670	700	750	800	1000	1250
0,50	1,467	1,694	1,845	2,222	2,778	2,978	3,111	3,334	3,556	4,445	5,556
0,60	1,760	2,032	2,214	2,667	3,334	3,374	3,734	4,002	4,268	5,334	6,668
0,80	2,347	2,710	2,951	3,556	4,445	4,756	4,978	5,333	5,690	7,112	8,890
1,00	2,934	3,387	3,689	4,445	5,556	5,956	6,223	6,668	7,112	8,890	11,113

ACCIAIO INOX 304

SPESSORE in mm	Sviluppo in mm. e peso per ml. 1 in Kg										
	330	381	415	500	625	670	700	750	800	1000	1250
0,50	1,320	1,524	1,660	2,000	2,500	2,680	2,800	3,000	3,200	4,000	5,000
0,60	1,584	1,829	1,992	2,400	3,000	3,215	3,360	3,600	3,840	4,800	6,000
0,80	2,112	2,438	2,656	3,200	4,000	4,290	4,480	4,800	5,120	6,400	8,000
1,00	2,640	3,048	3,320	4,000	5,000	5,360	5,600	6,000	6,400	8,000	10,000

ALLUMINIO

SPESSORE in mm	Sviluppo in mm. e peso per ml. 1 in Kg										
	330	381	415	500	625	670	700	750	800	1000	1250
0,60	0,535	0,617	0,672	0,810	1,013	1,085	1,134	1,215	1,296	1,620	2,025
0,80	0,713	0,823	0,896	1,080	1,350	1,447	1,512	1,620	1,728	2,160	2,700
1,00	0,891	1,029	1,121	1,350	1,688	1,809	1,890	2,025	2,160	2,700	3,375