

Indhold:

- 1 Furine® / Furine® plus / Furine® Small
- 1 Furine® Collect
- 2 Medical Skin Wipes
- 1 Securin® Skin Barrier

Produktbeskrivelse og tilsigtet brug

Furine® er et ikke-invasivt fæces-håndteringssystem, der påsættes på den perianale hud. Den tilsigtede anvendelse af Furine er at aflede fækal væske fra patienter med fækal inkontinens og derved beskytte patientens hud og bibeholde rent sengetøj. Væsken siver fra den anale åbning via Furine ned i Furine® Collect. Furine må bruges i op til 7 dage før det udskiftes. Medical Skin Wipe bruges til at klargøre huden inden påsætning af Furine for at opnå stærkere vedhæftning. Securin® Skin Barrier påføres for at danne en beskyttende barriere på huden og forbedre Furine vedhæftning til huden.

Indikationer

Anordningen er beregnet til brug på patienter med afføringsinkontinens for at håndtere opsamling af afføring af type 6 eller 7 på Bristol Stool Scale (BSS). Furine er beregnet til at blive brugt af uddannet sundhedspersonale i en sundhedsfaglig sammenhæng.

Kontraindikationer

Furine må ikke anvendes til personer med:

- fast afføring (BSS 1-5)
- store eksterne hæmorider
- rektal prolaps
- perianale sår
- kendt allergi over for indholdet
- kropsvægt mindre end 30 kg

Advarsler

Må ikke genbruges.

Genbrug af Furine eller dele af det kan føre til infektion eller krydskontaminering.

Afbryd brugen af Furine, hvis der er perianal hudirritation eller infektion.

Furine bør kun anvendes af personer med hæmorider under lægeligt opsyn.

Furine bør kun anvendes til børn under lægeligt opsyn.

Furine må ikke steriliseres.

Furine kan miste sin klæbeevne, hvis patienten har en høj grad af svedproduktion eller er overvægtig.

Furine ApS påtager sig intet ansvar for eventuelle skader eller tab, der måtte opstå, hvis dette produkt anvendes i strid med Furine ApS gældende anbefalinger.

Indeholder

Medical Skin Wipes og Securin Skin Barrier indeholder siloxan.

Yderligere oplysninger

MRI-sikkerhedsoplysninger: ukendt. Tilstedeværelsen af dette produkt kan give en billedartefakt.

I tilfælde af alvorlig skade (ulykke) i forbindelse med brug af produktet, bedes du kontakte din lokale distributør eller producent samt din lokale kompetente myndighed.

For at få mere at vide eller for teknisk assistance bedes du kontakte os via www.furine.com.



Se
brugsvejledningen



5°C
Opbevaring



NON
STERILE
Usteril



Engangsbrug



Batchkode
Se primær
emballage

Version: IFUxB05-06DK
2026-03



CE-mærket udstyr



Latexfri



Medicinsk udstyr



Referencekode
Se primær
emballage



Udløbsdato
Se primær
emballage

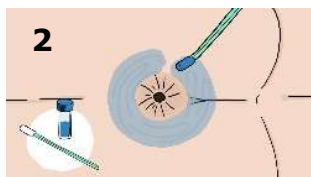


Juridisk producent:
Furine ApS
Industrivænget 1
3320 Skævinge
Danmark

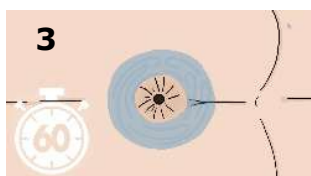
Applikationsguide



1 Rengør og aftør den perianale hud. Sørg for at huden er helt tør og intakt. Forbered huden ved at fjerne overskydende fedt fra huden med **Medical Skin Wipe**, for at sikre en fast vedhæftning til huden. **Brug ikke** andre hudbarriere produkter.



2 Påfør Securin Skin Barrier på huden omkring anus ved hjælp af swappen. Den skal påføres i en bredde på mindst samme størrelse som Furines klæbebase, der skal placeres på Securin Skin Barrier (ca. 3 cm). **OBS:** Hele overfladen af klæbebasen skal klæbes på Securin Skin Barrier.



3 Lad Securin Skin Barrier tørre i 60-90 sekunder (**indtil den er tør**), mens du holder balderne adskilt.

Vigtigt: Det er vigtigt, at Securin Skin Barrier er helt tør, inden Furine påsættes. Hvis den er våd eller delvist våd, er der øget risiko for lækage.

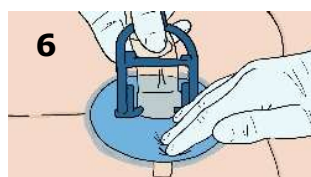


4 Hold Furine sikkert fast på applikatoren ved at holde fast i strimlerne på Furine's klæbebase og fjern beskyttelsesfilmen fra Furine's klæbebase.

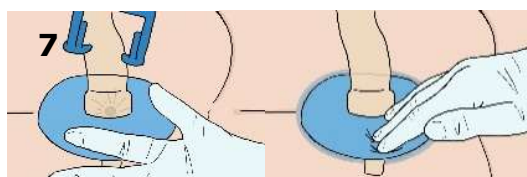


5 Brug applikatoren til at placere Furine på den perianale hud, så Furine's klæbebase til den tidligere påførte Securin Skin Barrier.

Tryk Furine fast på den perianale hud, så det først har kontakt med crena ani og perineum.




6 Tryk resten af Furine's hudklæbende element fast mod den perianale hud med to fingre.



7 Fjern applikatoren ved forsigtigt at trække den væk fra den perianale hud, mens du samtidig holder Furine på plads med den anden hånd.

Tryk **igen** Furine's klæbebase fast mod den perianale hud med to fingre.

Efter påsætning af Furine kan overskydende Securin Skin Barrier renses væk ved hjælp af den anden medfølgende Medical Skin Wipe.



8 Forbind Furine's kobling (1) til Furine Collect (2) og sæt sikkerhedskrogene (4) i hullerne i Furine Collect. Placer sengebøjlen (3) på siden af sengen.

Kontroller Furine's klæbebase regelmæssigt for lækager, og reparer den om nødvendigt med Securin Skin Barrier.

Furine Collect skal udskiftes dagligt eller hyppigere efter behov.



9 Efter endt brug skal Furine fjernes med klæbefjerner eller sprays anbefalet af Furine ApS. Træk forsigtigt stripsene af Furine, mens du blidt tørrer det af med 2-3 klæbefjerner-servietter eller sprayer med klæbefjerner-spray.

Sørg for omhyggeligt at fjerne alle rester af Securin Skin Barrier fra huden.

Brug ikke servietter, der er tørret ud.

Brug ikke servietter eller spray, der ikke er siloxanbaserede.

Bortskaffelse: Brugte Furine bortskaffes med klinisk affald i henhold til lokale procedurer.