

RELATÓRIO ANUAL DE ATIVIDADES 2025

PSICOSSOCIAL

1 – Identificação da Organização Social

1.1 - Razão Social: Associação de Pais e Amigos dos Excepcionais de São Manuel

Nome Fantasia: APAE de São Manuel

CNPJ: 45.838.265/0001-00 **Data da Fundação:** 10/12/1974

Endereço: Rua Dr. José Túlio Gomes, 155 Bairro: Jardim Alvorada **CEP:** 18652-506

Cidade/Estado: São Manuel/SP **Telefone:** 14 38122222 **Fax:** 14 38122225

E-mail: administracao@apaesaomanuel.com.br/saude@apaesaomanuel.com.br

1.2 - Nome do Representante Legal da OSC: Pedro Carlos Rossetto

CPF: 515.047.668-49 **RG:** 7.657.916-5

Cargo: Presidente **Data Nascimento:** 25/11/1952 **Profissão:** Economista/ Comerciante

Endereço Residencial: Rua Dr. Abilio Gomes, 282 **Bairro:** Vila Ipiranga

Cidade: São Manuel/SP **CEP:** 18652-124

Telefone: (14)3841-3095 **E-mail pessoal:** rossettosports@gmail.com

E-mail institucional: admistracao@apaesaomanuel.com.br

1.3 – Técnica Responsável pela Elaboração do Relatório

Nome: Andréa Cristina de Oliveira Souza Moreto

Cargo: Psicóloga/Psicopedagoga - **CRP:** 06/135113

1.4 – Breve História da Organização

A Associação de Pais e Amigos dos Excepcionais- APAE de São Manuel fundada em 10 de dezembro de 1974 em assembleia realizada no salão nobre da Câmara Municipal, presidida pelo então Prefeito Municipal, Sr. Luiz Magalhães Machado. É uma associação civil, beneficente, de fins não econômicos com missão de promover e articular ações de defesa de direitos e prevenção, orientações, prestação de serviços, apoio à família, direcionadas à melhoria



da qualidade de vida da pessoa com deficiência e à construção de uma sociedade justa e solidária. A Organização passou por várias sedes, até que recebeu da Prefeitura Municipal, através Prefeito Municipal Geraldo Pereira de Barros Filho, que obteve aprovação unânime da Câmara Municipal de São Manuel, a doação de uma área de 7.350 m² para onde, em primeiro de outubro de 1989, se transferiu. Hoje conta com uma área construída de 3.53715, com quadra Poliesportiva, uma sala de fisioterapia, piscina aquecida, uma casa de madeira para o desenvolvimento de Atividades de Vida Diária (AVD) com os usuários e mais uma área construída com aproximadamente 275m², onde funciona o Centro-Dia e o Centro de Reabilitação do Autismo.

O trabalho desenvolvido pela Organização se caracteriza pela intersetorialidade das principais políticas públicas:

- Assistência Social - A Organização ofereceu o Serviço de Proteção Social Especial de Média Complexidade para Pessoas com Deficiência e suas Famílias: Promoção da autonomia, inclusão social e melhoria da qualidade de vida das pessoas com deficiência, como preconiza a RESOLUÇÃO CNAS – 109/2009, que tipifica os serviços aplicados nas Organizações da Sociedade Civil. A Associação de Pais e Amigos dos Excepcionais de São Manuel atendeu, em média, 320 usuários mensais e suas famílias e/ou cuidadores.
- Saúde - A Organização ofereceu atendimento/acompanhamento especializado com objetivo de melhorar as condições de vida da pessoa com deficiência intelectual, física e neurossensorial, atendendo, mensalmente, aproximadamente 170 usuários com as seguintes especialidades: Serviço Social, neuropediatria, psiquiatria, psicologia, fonoaudiologia, terapia ocupacional e fisioterapia.
- Educação - Autorizada a funcionar como Escola de Educação Especial, desde 15 de julho de 1982, oferece cursos de Ensino Fundamental (Modalidade Educação Especial) Fase I (para faixas etárias de 06 a 14 anos) e Fase II (Ensino Socioeducativo, para faixas etárias de 15 a 30 anos). Em 2025 foram atendidos 56 alunos.
- Psicossocial – Projeto que teve o início em outubro de 2024 com a parceria do município de São Manuel, que atendeu crianças de 06 a 17 anos.

A Organização busca a intersetorialidade das principais políticas públicas para atendimento à pessoa com deficiência, visando à qualidade de vida, o enfrentamento e superação das barreiras que dificultam o protagonismo e autonomia dos usuários.

É certo que recebemos recursos do poder Público Municipal, Estadual e Federal, mas insuficiente para custear todas as despesas; assim é importante ressaltar que as despesas da



organização são custeadas também com recursos próprios através de ações como: contribuição de associados, doações, chás beneficentes, barraca do pastel, e de projetos cofinanciados por Fundos e Empresas como: Usina São Manoel, Associação Banespiana, Ação Social Cooperada da Credicitrus/Coopercitrus, Provimento CG 01/2013 – Tribunal de Justiça do Estado de São Paulo/SP, clubes de serviços como Lojas Maçônicas e Rotary Club de São Manuel - Paraíso, ações espontâneas de pessoas físicas e grupos da sociedade organizada, garantindo a custeio de todas as despesas da Organização.

Apresentação da Organização:

Quantidade de Anos de Serviços Prestados - 51

Atuação Exclusiva por Área:

Área da Assistência Social – desde 1974

No início os atendimentos não eram separados por serviço, atendíamos a pessoa com deficiência de maneira global de acordo com suas necessidades, que a partir de um certo período os recursos começaram a ser destinados por serviços, isto é, na área da Assistência Social, Educação e Saúde.

Área da Educação - desde 1982 – Resolução SE nº 82/81 – publicação de 15/07/1982 – Secretaria de Estado da Educação.

Área da Saúde – desde 2010 – Termo de Convênio 901/2011, de 04/05/2011 – Município de São Manuel/SP.

PARCERIAS COM O MUNICÍPIO DE PRATÂNIA/SP

Município de Pratânia/SP – desde 2001 – Termo de Convênio, regido pela municipal de 13 de janeiro de 2001, que também no início os atendimentos não eram separados por serviços.

Área da Assistência Social – desde 2019 – Termo de Fomento 03/2019, Processo Administrativo 2340/1/2018, assinado em 25 de janeiro de 2019.

Área da Educação – desde 2018 – Termo de Fomento 01/2018, Processo Administrativo 2298/1/2017, assinado em 22 de janeiro de 2018.

Área da Saúde – desde 2018 – Termo de Fomento 02/2018, Processo Administrativo 2297/1/2017, assinado em 22 de janeiro de 2018.



2 – Finalidades Estatutárias

I – Promover a melhoria da qualidade de vida das pessoas com deficiência, preferencialmente intelectual e múltipla, e transtornos globais do desenvolvimento, em seus ciclos de vida: crianças, adolescentes, adultos e idosos, buscando assegurar-lhes o pleno exercício da cidadania;

II – Prestar serviço de habilitação e reabilitação ao público definido e a promoção de sua integração à vida comunitária no campo da assistência social, realizando atendimento, assessoramento, defesa e garantia de direitos, de forma isolada ou cumulativa às pessoas com deficiência, preferencialmente intelectual e múltipla, e para suas famílias;

III – Prestar serviços de educação especial às pessoas com deficiência, preferencialmente intelectual e múltipla;

IV – Oferecer serviços na área da saúde, desde a prevenção, visando assegurar uma melhor qualidade de vida para as pessoas com deficiência, preferencialmente intelectual e múltipla.

3 – Objetivos por área

3.1 – Assistência Social

Promover e articular serviços com objetivo de habilitação e reabilitação da pessoa com deficiência e de promoção para sua integração à vida comunitária. Promover ainda, ações extensivas aos familiares, de apoio, informação, orientação e encaminhamento, com foco na qualidade de vida, exercício da cidadania e inclusão na vida social.

3.2- Saúde

Oferecer atendimento/acompanhamento especializado às pessoas com deficiência, preferencialmente intelectual e/ou múltipla, e Transtornos Globais do desenvolvimento, além de bebês prematuros (estimulação precoce), buscando a habilitação e reabilitação biopsicossocial e maior autonomia dos mesmos.

3.3- Educação

Proporcionar aos alunos com deficiência intelectual e múltipla (deficiência intelectual associada à outra deficiência), que necessitam de apoio pervasivo, oportunidades de acesso à



Educação Básica, de ampliação das habilidades acadêmicas funcionais e das suas competências, propiciando o pleno desenvolvimento de suas potencialidades e sua inclusão social.

3.4- Psicossocial

Realizar a avaliação, o diagnóstico e a intervenção com os alunos encaminhados pelas equipes pedagógicas das unidades escolares do município de São Manuel, que apresentem queixas de dificuldades de aprendizagem e/ou suspeitas de transtornos do neurodesenvolvimento.

4. Origens do recurso

Os recursos utilizados na APAE são cofinanciados nas três esferas de governo, estadual, municipal e federal, sendo que o adquirido na esfera governamental não é suficiente para suprir todas as necessidades da Organização.

Na Assistência Social a Organização contou com cofinanciamento: *federal* (Ministério da Cidadania – Secretaria Especial de Desenvolvimento Social), *municipal*, cujo objeto foi a Serviços da Proteção Social Especial para Pessoas com Deficiência e suas Famílias – serviços socioassistenciais de habilitação e reabilitação de pessoas com deficiência; *estadual* (Secretaria Estadual de Desenvolvimento Social), através do Programa de Atenção Integrada à Pessoa com Deficiência (usuários egressos do convênio com Secretaria de Estado da Educação de São Paulo -SP) e repasse do Piso Social Paulista e firmou parceria com o Município de Pratânia/SP.

Na área da Saúde, manteve parceria com Prefeitura Municipal de São Manuel-SP e Prefeitura do Município de Pratânia/SP.

Na Educação contou com cofinanciamento *estadual*, com a Secretaria de Estado da Educação de São Paulo -SP, cujo objeto é a Atendimento de Educandos com graves deficiências, que não puderem ser beneficiados pela inclusão em classes comuns do ensino regular, nos termos das normas do Conselho Estadual de Educação e conforme Plano de Trabalho. Manteve, parceria com a Prefeitura Municipal de São Manuel/SP, e também, parceria com a Prefeitura Municipal de Pratânia-SP.

Os recursos recebidos foram aplicados nas respectivas áreas (assistência social, saúde e educação), de acordo com o pactuado nos convênios e/ou contratos de repasse celebrados nas três esferas de governo. A Organização manteve escrituração contábil segregada por área de atuação atendendo as exigências legais.

5. – Infraestrutura

5.1 - Estrutura física

A Organização está situada em sede própria, que abrange uma área de 7.350,00m², sendo 3.537,15 m² construídos, da seguinte forma:

- Bloco I: Secretaria (recepção), setor administrativo e financeiro, salão de reuniões, refeitório, cozinha, despensa, lavanderia, banheiro com fraldário, almoxarifado, banheiros (masculino e feminino), sala de espera, arquivo de prontuários, salas de informática e recursos multifuncionais, diretoria pedagógica, três salas de atividades, cinco salas de atendimento da assistência social e da saúde (serviço social, psicologia, terapia ocupacional, fonoaudiologia, neuropediatria) e anexo com sala de fisioterapia, piscina aquecida, com vestiários/banheiros (masculino e feminino) e almoxarifado;

- Bloco II: Cozinha para atividades de culinária com usuários, um refeitório, três salas para atividades socioeducativas, uma sala de TV, uma sala de equipe técnica e banheiros (masculino e feminino);

- Bloco III: um ginásio de esportes, com dependências anexas: vestiários/banheiros (masculino e feminino), churrasqueira, cozinha, despensa e depósito de materiais esportivos;

Na entrada (Bloco I), temos um Pátio e Estacionamento (630m²): Recepção geral, entrada de veículos, embarque de alunos, usuários e familiares, fornecedores e público em geral, com pavimentação asfáltica, cobertura para veículos da instituição;

- Bloco IV: Prédio de Reabilitação do Autismo, contém 10 salas de atendimento individual, recepção, sanitários (masculino e feminino) na recepção e sanitários para funcionários, copa, e uma sala ampla de Integração Sensorial.

5.2 -Veículos

- 01 veículo, Ducato Minibus, Ano/fabricação: 2012/2013 (adaptado para 03 cadeirantes);
- 01 veículo de passeio, HYUNDAI/HB20 1.6M VISION, Ano/fabricação: 2020/2020.
- 01 veículo utilitário, MOB TREKKING 1.0 MT, Ano/fabricação: 2024.
- 01 veículo utilitário, FIAT/STRADA VOLCANO, Ano/fabricação: 2023/2023.



6- Área Psicossocial

O serviço na área Psicossocial ofereceu, avaliação, o diagnóstico e a intervenção com os alunos encaminhados pelas equipes pedagógicas das unidades escolares do município de São Manuel, que apresentem queixas de dificuldades de aprendizagem e/ou suspeitas de transtornos do neurodesenvolvimento visando assegurar uma melhor qualidade de vida.

Buscou, sempre que possível, oferecer um serviço interdisciplinar, reunindo a equipe de atendimento em planejamentos e ações terapêuticas com o objetivo de minimizar as limitações e desenvolver habilidades, no serviço realizado dentro da própria Organização.

O trabalho desenvolvido teve início em outubro de 2024 e atualmente apresenta ótimos resultados através de avaliações dos usuários e evolução dos mesmos.

O Programa, tem capacidade de atendimento de 30 usuário/usuários, sendo que na maioria dos casos, esses usuários têm atendimentos em mais de uma especialidade, perfazendo uma média mensal 167 procedimentos, nas seguintes especialidades:

Psiquiatria: Para atingir os objetivos propostos, contamos com uma médica psiquiatra- infantil, que atendeu na APAE semanalmente, perfazendo uma média de aproximadamente 20 atendimentos ambulatoriais mensais e 229 procedimentos anuais.

Fisioterapia: O setor de fisioterapia da APAE é formado por uma profissional. Que atua 8 horas semanais com 178 procedimentos anuais. Os recursos específicos para atender aos usuários do setor de fisioterapia foram:

Psicologia: O setor conta com duas psicólogas, com carga horária de 26 horas semanais, realizando 769 procedimentos anuais.

Fonoaudiologia: O setor conta com uma fonoaudióloga, em carga horária total 06 horas semanais. Realizando 78 procedimentos anuais.

Serviço Social:

O setor conta com uma assistente social realize um total de 19 procedimentos anuais.



PSIQUIATRIA

A Psiquiatria é uma especialidade da Medicina que lida com a prevenção, atendimento, diagnóstico, tratamento e reabilitação das diferentes formas de sofrimentos mentais, sejam elas de cunho orgânico ou funcional, com manifestações psicológicas severas. São comuns no nosso quadro de usuários/pacientes a depressão, o transtorno bipolar, a esquizofrenia, a demência e os transtornos de ansiedade, quer seja pela própria deficiência do usuário/paciente e pela sobrecarga da família em saber lidar com a situação. A meta principal é o alívio do sofrimento e o bem-estar Psíquico. Para isso, foi necessária uma avaliação completa do usuário/paciente, com perspectivas biológica, psicológica e de ordem cultural, entre outras afins.

O maior desafio para a gestão de qualquer serviço principalmente nas cidades do interior e ter a disponibilidade de profissionais e equipes de saúde em número e perfil assistencial adequado.

Tal desafio está relacionado a múltiplos fatores de natureza social, econômica e de mercado de trabalho. O que estamos propondo é resgatar e disponibilizar profissionais especializados para acolher e ofertar um atendimento em quantidade e qualidade com indicação para Avaliação e Intervenção para os nossos atendidos.

FISIOTERAPIA

O setor de fisioterapia da APAE consta de uma área de 96 m² com instalação de dois ar condicionados que beneficiam os usuários com clima adequado nas estações do ano, proporcionando um ambiente agradável e confortável para a realização das terapias, na qual realiza-se aproximadamente 10 atendimentos por semana.

O espaço físico conta com uma variedade de equipamentos para melhor atender a diversidade de usuários que frequentam o setor, como dois tablados, uma maca, bolas terapêuticas de diversos tamanhos e formas, rolos de espuma, brinquedos pedagógicos, rampa e escada, barras paralelas, espaldar, faixas de estabilização, faixas de Neoprene, tomozeleiras de 0,5 à 2 Kg, cama elástica, colchonetes, andadores, colchão de espuma, skate, esteira, bicicleta, pranchas de equilíbrio, escada de circuito, entre outros equipamentos.



O setor de fisioterapia atende afecções neurológicas, neuromusculares e outras que afeta o desenvolvimento pedagógico. Para iniciar os atendimentos são realizadas avaliações motoras e funcionais, utilizando métodos de validação internacional como GMFCS (Sistema de Classificação da Função Motora Grossa), GMFM (Escala de Habilidade Motora), Inventário Portage, EDM (escala do desenvolvimento motor), além da avaliação motora convencional. Mediante o resultado da avaliação é realizada discussão do caso em equipe e com os pais, onde são traçados objetivos, condutas e avaliações e reavaliações periódicas.

Nas avaliações são observadas a funcionalidade do usuário em casa, escola e comunidade e passado orientações aos pais e também se há necessidade de utilização de órteses e/ou cadeiras de rodas, e quando necessário, são encaminhados para a médica da APAE. A mesma faz a solicitação e o responsável pelo paciente procura o setor de Saúde da Prefeitura Municipal sendo encaminhados ao local disponível no momento (UNESP Botucatu, Rede Lucy Montoro ou instituições particulares).

As sessões de fisioterapia podem ser indicadas de uma a três vezes por semana ou quinzenal de acordo com a necessidade de cada usuário, podendo ser realizado de forma individual, em duplas ou em grupo, com duração de 45 minutos. Se necessário os pais podem acompanhar os atendimentos sendo que os mesmos são orientados a dar continuidade nas atividades prescritas em casa.

PSICOLOGIA

O trabalho do setor de psicologia, na área do psicossocial da APAE de São Manuel, conta com 2 psicólogas uma atuando na área da avaliação e a outra na intervenção em carga horária total de 26 h semanais, O setor teve capacidade para realizar uma média de 769 procedimentos mensais e se iniciou com o acolhimento dos pais que chegam à instituição, onde passaram por uma entrevista, com o intuito de levantar informações acerca do histórico de vida do filho, conheceram as expectativas e aceitação dos pais ou cuidadores em relação ao tratamento e a problemática do filho, dando-lhes o suporte emocional possível naquele momento. Após a entrevista, realizaram-se avaliações do aspecto cognitivo, de desenvolvimento global e emocional, utilizando-se para isso, testes e instrumentos psicológicos validados e aprovados pelo Conselho Regional de Psicologia, como o WISCIV, Columbia, Escala de desenvolvimento da criança: primeiro ano de vida, Portage, Bender, Neupsilin, HTP, PEP-R além de outros instrumentos de rastreio para o diagnóstico do Transtorno do Espectro



Autista como CARS (Childhood autism rating scale), M-Chat (Modified Checklist for Autism in Toddlers).

A condução do trabalho psicológico foi viabilizada através do discurso, do lúdico, de treinos, para que o usuário possa intervir no desenvolvimento comportamental, cognitivo e emocional, como também expressar suas angústias, aflições e expectativas. O psicólogo também atua orientando as famílias e acompanha seus usuários nos seus aspectos comportamentais, sociais, afetivo, emocionais e cognitivos.

Os atendimentos foram individuais, ocorrendo semanalmente pelo período de 50 minutos, de acordo com a necessidade ou com a demanda. O atendimento foi realizado em sala de terapia ou sala multifuncional de uso multidisciplinar.

No trabalho com os usuários o setor de psicologia visou trabalhar o estabelecimento de habilidades sociais, estimulação cognitiva e rotinas que visaram a previsibilidade e a inibição de comportamentos desajustados através da análise do comportamento. Desenvolvendo o trabalho em conjunto com a equipe e a família.

FONOAUDIOLOGIA

O setor de Fonoaudiologia da APAE desenvolveu seu atendimento em sala de terapias, sala de recursos multifuncional e/ou ambientes externos. Contou com uma fonoaudióloga, em carga horária total de 06 horas semanais. Atendeu diariamente, em média, 06 usuários, perfazendo 30 procedimentos mensais.

O fonoaudiólogo trabalhou nas queixas de atraso no desenvolvimento da fala (linguagem oral). Também é necessário acompanhar as habilidades de leitura, escrita e de adaptação escolar. Quanto mais precoce, intensiva e especializada for a intervenção, melhores serão os resultados.

O programa começa com uma avaliação individual feita por um fonoaudiólogo. A terapia pode, então, ser conduzida individualmente ou em pequenos grupos, os objetivos individuais da terapia foram diferentes. Dependendo da aptidão verbal do indivíduo, o objetivo pode ser o domínio da língua falada, ou o aprendizado de sinais e gestos para se comunicar. De qualquer modo, o objetivo foi ajudar a pessoa a aprender um tipo de comunicação útil e funcional. Os programas de terapia mais intensa incluíram, também, a terapia da fala e da linguagem.



PSICOPEDAGOGO

Psicopedagogo atua na prevenção, diagnóstico, intervenção, orientação de professores:

A função do psicopedagogo escolar é trabalhar com os processos de aprendizagem, dificuldades e limitações do aluno e procurar esclarecer a origem dessa dificuldade

apresentada que pode ser social, física, orgânica e emocional. O profissional também trabalha na melhoria da qualidade de ensino ofertado para cada aluno.

O psicopedagogo institucional realiza diagnósticos de aprendizagem e planejamentos de intervenção junto à equipe multidisciplinar e investigar os problemas existentes no processo do aprendizado. Seu trabalho visa atender, tratar e orientar o aluno e sua família, assim como a Escola e seus Professores, esclarecendo sobre os obstáculos que interferem diariamente na vida do educando.

SERVIÇO SOCIAL

O Serviço Social na área do psicossocial atendeu uma média de 17 pessoas anual e trabalhou na defesa de direitos dos usuários. O atendimento do assistente social começou no acolhimento do usuário e de sua família na APAE, realizou a avaliação socioeconômica, orientou sobre os aspectos correlatos aos serviços de saúde que foi ofertado e atuou como interlocutor entre equipe técnica e os usuários. É importante que o profissional leve em consideração as questões econômicas, culturais e sociais que fazem parte do cotidiano dos usuários e que impactam no tratamento em sua totalidade. O assistente social realizou estudo e diagnóstico familiar da dinâmica de relações, situação do usuário na família, aspectos de aceitação ou não das dificuldades da pessoa, valorização de potencialidades e os aspectos socioculturais e socioeconômicos. O Assistente Social identificou situações que puderam agravar a dependência ou que comprometam o desenvolvimento da autonomia e do tratamento de saúde recebido. As informações obtidas na avaliação conduzem a equipe a propor ações de acesso a benefícios, programas de transferência de renda, serviços de políticas públicas setoriais, atividades culturais e de lazer, sempre priorizando o incentivo à autonomia da dupla “cuidador e dependente”. Todas as informações foram registradas e assinadas pelo profissional na avaliação/prontuário único.

Atividades desenvolvidas diretamente aos usuários

- ✓ Acolhida – 1º contato com usuário e família.



- ✓ Articulação com os serviços de políticas públicas setoriais e a da rede de serviços socioassistenciais
- ✓ Orientação sociofamiliar
- ✓ Estudo Social
- ✓ Visita Domiciliar
- ✓ Atendimento psicossocial individual
- ✓ Construção de plano individual e/ou familiar de atendimento
- ✓ Informação e comunicação na Defesa e Garantia de direitos
- ✓ Atendimento Caso Novo

Atividades indiretas

- ✓ Discussão de casos com profissionais
- ✓ Relatório e Declaração (Atendimento, desligamento, transferências, Termo de Responsabilidade, faltas, etc.).
- ✓ Providência óbito
- ✓ Providências casos externos e faltosos (orientações)
- ✓ Agendamentos- Contatos telefônicos
- ✓ Encaminhamentos odontológicos fora do município.
- ✓ Elaboração de Projetos e emendas parlamentares, bem como seus respectivos relatórios de prestação de contas.

Público Alvo: Estudantes com transtornos de aprendizagem e ou do desenvolvimento,

Faixa etária: 06 a 17 anos.

Sexo: Ambos os sexos

Período de funcionamento: de segunda a sexta-feira das 7h às 17 horas.

Capacidade de atendimento: 30 pessoas.

Público atendido (Nº de procedimentos anual por especialidade de atendimento referente aos atendidos de São Manuel)

ANUAL	
ESPECIALIDADE	PROCEDIMENTOS
FONOAUDIOLOGIA	78
COORDENAÇÃO	13
PSICOLOGIA	769



FISIOTERAPIA	171
ASSISTENTE SOCIAL	19
PSIQUIATRIA	225
PSICOPEDAGOGIA	720
TOTAL:	1995

Relação geral do número de atendimentos e procedimentos na área da saúde de São Manuel.

	2025	
	ATENDIMENTO	PROCEDIMENTO
SÃO MANUEL	860	1.995
TOTAL	860	1.995

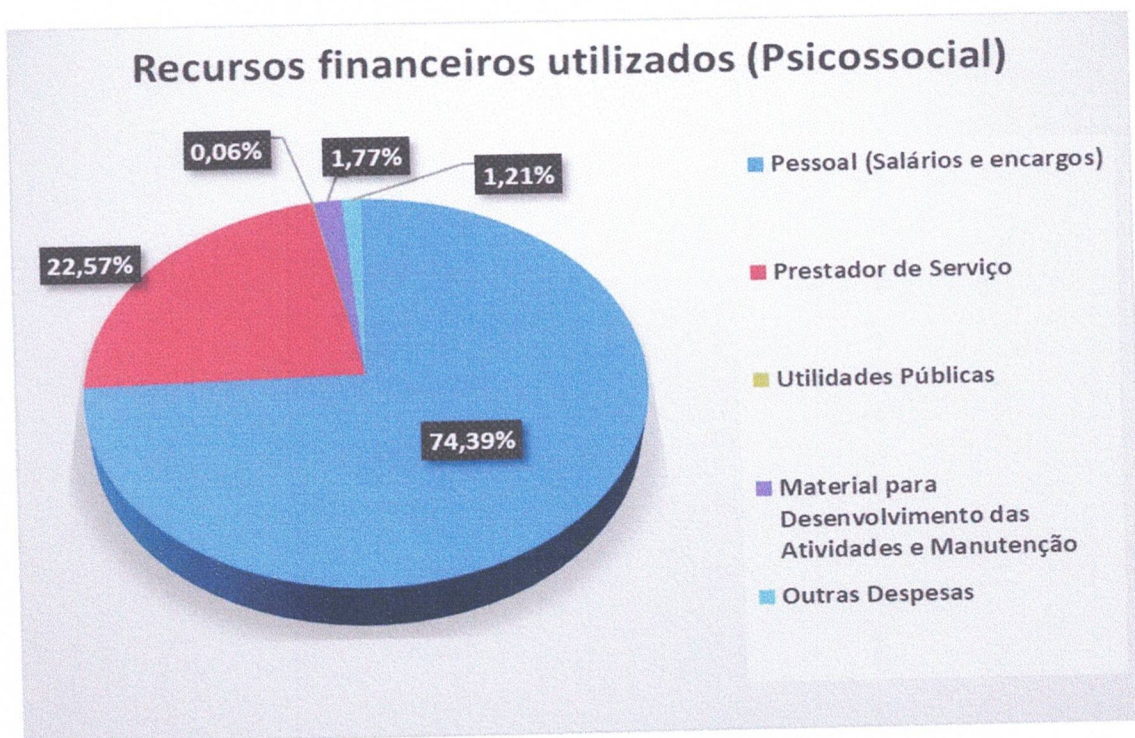
Procedimentos realizados 2025

ESPECIALIDADE	JAN	FEV	MAR	ABR	MAIO	JUN	JUL	AGO	SET	OUT	NOV	DEZ
FONOAUDIOLOGIA	0	11	15	16	14	22	0	0	0	0	0	0
PSICOLOGIA	36	49	17	37	66	60	63	103	99	101	71	67
FISIOTERAPIA	2	5	24	28	13	6	26	19	22	17	6	10
ASSISTENTE SOCIAL	0	0	0	0	0	0	0	0	19	0	0	0
PSIQUIATRA	4	8	15	15	24	11	28	24	18	35	21	26
PSICOPEDAGOG.	35	8	15	15	24	11	28	24	18	35	21	26
TOTAL:	77	96	98	131	168	162	161	243	257	259	181	166

Recursos Financeiros Utilizados



Origem dos Recursos	Prefeitura Municipal de São Manuel - Psicossocial
Pessoal (Salários e encargos)	R\$ 217.172,02
Prestador de Serviço	R\$ 65.887,25
Utilidades Públicas	R\$ 165,75
Material para Desenvolvimento das Atividades e Manutenção	R\$ 5.178,70
Outras Despesas	R\$ 3.532,08
Total	R\$ 291.935,80





Recursos Humanos envolvidos

Quant.	Função	Qualificação	Carga Horária Semanal	Vínculo Empregatício
01	Coordenação Técnica	Psicóloga/pedagoga	30	APAE/CLT
02	Psicóloga	Psicóloga	26	APAE/CLT
01	Fisioterapeuta	Fisioterapeuta	09	APAE/CLT
01	Psiquiatra	Psiquiatra	08	APAE/PJ
02	Psicopedagoga	Pedagoga	24	APAE/CLT
01	Fonoaudióloga	Fonoaudióloga	12	APAE/CLT
01	Assistente Social	Serviço Social	12	APAE/CLT

Capacitação dos Profissionais/Eventos

- Reunião Casa de Ruth -Lar Anália Franco (discussão de caso).
- Reunião em rede sobre o Programa Psicossocial;
- Treinamento sobre manobra de engasgo (realização: educação)
- Evento Autismo em Pauta Campinas, discussão sobre o Transtorno do Espectro Autista (TEA) através de palestras sobre políticas públicas, atendimento adequado, habilidades sociais e relatos dos profissionais.
- Reunião equipe Saúde prefeitura de São Manuel
- Evento Four C (Bauru)
- Reuniões mensais com a equipe psicossocial.
- Almoço de confraternização aos funcionários.

Reunião em Equipe

As reuniões com a equipe interdisciplinar na área da saúde ocorreram por setores e conforme necessidade de discussão de casos e formas de intervenção para cada usuário.

Houve reuniões mensais técnicas presenciais para discussão de condutas de atendimento na área do psicossocial e discussão de proposta de trabalho.



Na equipe temos profissionais sendo eles nas áreas de Fonoaudiologia, Psicologia, Psicopedagogia Fisioterapia, Serviço Social e Psiquiatria, ocorreram reuniões mensais, totalizando 08 reuniões anuais presenciais, discutindo uma média de 10 usuários por dia.

8.0 – Abrangência Territorial

A APAE de São Manuel é a única que atende diretamente essas pessoas no município, buscando conscientizá-los, orientá-los e preservar seus direitos, deveres e cidadania.

A proposta foi atender as pessoas com deficiência dos Municípios de São Manuel-SP (Zona Rural, Urbana e Distrito) com 38.131 habitantes, segundo dados do IBGE (2025) e município de Pratânia-SP (Zona Rural e Urbana) com 5.264 habitantes (Censo – IBGE, 2025). E de acordo com pesquisa realizada no ano de 2024 pela Diretoria Municipal dos Direitos da Pessoa com Deficiência, o município possui 580 pessoas com deficiência cadastradas nas políticas públicas.

Se tratando de Pessoas com Deficiência, segundo Relatório do Cadastro Municipal de Pessoas com Deficiência de São Manuel, 46,39% estão na faixa etária dos 18 aos 59 anos. Ainda se aprofundando em relação aos tipos de deficiência da população, 35% diz respeito a pessoas com deficiência intelectual, 7,70% deficiência múltipla e 10,81% espectro autista.

Demonstração da forma de como a organização fomentou, incentivou e qualificou a participação dos usuários e/ou estratégias que foram utilizadas em todas as etapas de execução das atividades, monitoramento e avaliação

- a) A Organização segue um *Protocolo de Atendimento* – recepção, agendamento, acolhimento pelo Serviço Social e encaminhamento para as áreas conforme avaliação e solicitação médica nos setores. Após avaliação da equipe é construído o *Plano de Plano Terapêutico Singular*, onde a família toma ciência e assina, também, o *Termo de Compromisso e Informação para Atendimento*;
- b) No decorrer dos atendimentos/intervenções, através da observação, evolução no prontuário do usuário, reuniões com a equipe multiprofissional e reuniões com a família, foi realizado o acompanhamento avaliativo/monitoramento, que visa medir o resultado das ações, para possíveis adequações em cada Plano.



- c) De uma forma geral, a Organização escutou seu usuário/familiar/cuidador sempre que foi procurada, individualmente ou em reuniões. As sugestões/críticas/dúvidas são utilizadas como instrumentos de aperfeiçoamento do Plano de Trabalho.
- d) A Família teve papel decisivo na adesão do Plano de Atendimento Individual, avaliado pela equipe técnica.

9.- Conclusão

Após avaliação, concluímos que cumprimos integralmente o Plano da Organização e o plano de atendimento ao usuário/ paciente na APAE de São Manuel em 202.

Registramos um índice maior de frequência nas atividades e terapias, número acima do início do projeto, porém o motivo das ausências permanece os mesmos, sendo em sua maioria a falta de comprometimento, participação efetiva e envolvimento da família nas atividades e eventos promovidos pela Organização, bem como do empenho da família em comparecer nos atendimentos, reuniões e solicitações em geral.

Identificamos também um aumento significativo no número de atendimentos acima da capacidade de 30 pessoas, em dezembro/2025 concluímos com 43 pessoas em atendimento na área do psicossocial, perfazendo um total anual de 896 atendimentos e 1995 procedimentos.

A cada ano buscamos estratégias para melhorar o serviço prestado, e promover ações que alcance o engajamento da família com a Organização, proporcionando maior participação das mesmas no processo de reabilitação do usuário/paciente.

Gostaríamos de ressaltar que o trabalho desenvolvido com os usuários é contínuo, portanto, a ausência do mesmo interrompe o objetivo proposto de cada projeto/atendimento.

10. – Informações Institucionais

a) Usuários:

Total de Usuários que frequentaram APAE em 2025: 363 (**São Manuel: 316 e Pratânia 47**).

Movimentação durante o exercício: 363

Total de Usuários em 30/12/2025: 297



Casos externos: 03- São Manuel- 03 Pratânia/SP- Total de 06 casos não elegíveis para o Serviço.

Casos novos: 109

Casos desligados: 67

b) Voluntários: 01

Total de colaboradores no final do exercício: 71

c) Composição da Diretoria – (2026 a 2028)

Pedro Carlos Rossetto	Presidente
Leticia Ortolan Pazzetto Pereira de Campos	Vice-Presidente
Valéria Urbano Jacon Matias	1º Secretário
Fernanda Amaral Leite de Alencar Rodrigues	2º Secretário
Regina Camargo Pupo Garcia	1ª Diretora Financeira
Ciro Moss D'Avino	2ª Diretor Financeiro
Luiz Antonio Silva Carrer	1º Diretor de Patrimônio
Elvio Antonio Salvador Ricardo	2º Diretor de Patrimônio
Pedro Vitória Sacco	1ª Diretora Social
João Cláudio Dallacqua	2º Diretor Social

Conselho Fiscal – Efetivos

Conselho Fiscal – Suplentes

Amando Simões Grossi	Orivaldo José Fuin
Manoel Fernando de Oliveira	Rodrigo Matos dos Santos
Wilson José Boccardo Junior	Silvio Claudinei Tonon

d) Responsáveis Técnicos para informações e meios de contatos:

E-mail geral: contato@apaesaomanuel.com.br

Telefone geral: (14) 3812.2222


Administração

- João Luiz Francisco Rosa - Administrador
Email: administracao@apaesaomanuel.com.br
Telefone: (14)3812.2220


Psicossocial

- Andréa Cristina de oliveira Souza Moreto
Email: psicossocial@apaesaomanuel.com.br
Telefone: (14) 3812.2224

São Manuel, 27 de janeiro de 2026.



Pedro Carlos Rossetto
Presidente da APAE



Andréa Cristina de oliveira Souza Moreto
Coordenadora Psicossocial/Psicóloga
CRP06/135113