



# PRODUCTBROCHURE 2026

Kozijnen | Schuifpuien | Deuren | Vouwwanden | Serres

Inspiratie voor moderne woningen, renovatie en nieuwbouw.

[www.kozijnalliance.nl](http://www.kozijnalliance.nl)

[info@kozijnalliance.nl](mailto:info@kozijnalliance.nl)



## Maatwerk voor iedere woning

KozijnAlliance helpt particuliere en zakelijke klanten bij het kiezen van passende kozijnen, deuren en glasoplossingen. Deze brochure is bedoeld als inspiratie: u ziet verschillende stijlen, kleuren, systemen en toepassingen die wij kunnen leveren en realiseren.

Omdat iedere woning anders is, kijken wij altijd naar de situatie ter plaatse, de gewenste uitstraling, isolatiewaarde, gebruiksgemak en budget. Zo komen wij samen tot een oplossing die past bij uw woning en uw wensen.

Bouwen aan comfort, uitstraling en duurzaamheid.



# Onze aanpak

## 1. Advies

We bespreken uw wensen en bekijken welke oplossing technisch en esthetisch het beste past.

## 2. Inmeten

Na akkoord worden de maten zorgvuldig opgenomen en controleren wij de details.

## 3. Levering

De gekozen producten worden afgestemd op uitvoering, kleur en toepassing.

## 4. Montage

Wij zorgen voor nette plaatsing, duidelijke communicatie en een verzorgde oplevering.



## Wooncomfort en uitstraling

Nieuwe kozijnen en deuren bepalen niet alleen het aanzicht van uw woning, maar ook comfort, isolatie en gebruiksgemak.

- Meer daglicht en een ruimtelijk gevoel
- Strakke afwerking passend bij de stijl van uw woning
- Oplossingen voor renovatie en nieuwbouw
- Keuze uit meerdere kleuren, profielen en glasopties



## Materialen en profielen

Een goed profiel vormt de basis van een duurzaam kozijn. Daarom letten wij op stevigheid, afwerking, isolatie en de aansluiting op uw gevel.

- Profielen passend bij moderne en klassieke woningen
- Keuze uit verschillende kleuren en structuren
- Aandacht voor wind- en waterdichtheid
- Maatwerk per opening en toepassing



## 6 aandachtspunten

Bij de keuze voor kozijnen en deuren kijken wij verder dan alleen het model. De juiste combinatie van techniek en uitstraling maakt het verschil.

- Isolatie en energiezuinigheid
- Ventilatie en gebruiksgemak
- Veiligheid en sluitwerk
- Glaskeuze en lichtinval
- Kleur, profiel en afwerking
- Montage en duurzame oplevering



## Isolatie en glas

Glas heeft grote invloed op comfort, geluid, lichtinval en energiebesparing. Samen bepalen wij welke glasopbouw past bij uw situatie.

- HR++ en triple glas mogelijk
- Aandacht voor warmteverlies en comfort
- Opties voor geluidsreductie
- Veiligheidsglas of matte beglazing waar nodig



## Gebruiksgemak

Kozijnen en deuren moeten niet alleen mooi zijn, maar ook prettig functioneren in het dagelijks gebruik.

- Soepel openen en sluiten
- Logische draairichting en bediening
- Onderhoudsvriendelijke afwerking
- Praktische oplossingen voor ventilatie



## Kleuren en afwerking

De juiste kleur en afwerking bepalen de uitstraling van de woning. Van strak zwart tot warm houtlook: er zijn veel mogelijkheden.

- Moderne tinten zoals zwart, antraciet en grijs
- Lichte kleuren voor een frisse uitstraling
- Houtlook voor een warme en klassieke stijl
- Afstemming op gevel, interieur en kozijnindeling



## Details en beslag

Juist de details maken het verschil. Denk aan grepen, scharnieren, sluitwerk, roeden en afwerking rondom het kozijn.

- Keuze uit verschillende grepen en stijlen
- Veilig en betrouwbaar sluitwerk
- Afwerking afgestemd op het gekozen systeem
- Aandacht voor uitstraling en gebruik



## Montagekwaliteit

Een goed product verdient een goede montage. De aansluiting op gevel, vloer en wand is bepalend voor het eindresultaat.

- Nauwkeurig inmeten vooraf
- Heldere planning en voorbereiding
- Nette plaatsing met aandacht voor detail
- Controle en oplevering na montage



## Van inspiratie naar realisatie

Deze brochure geeft een breed beeld van mogelijkheden. De uiteindelijke keuze stemmen wij samen met u af op maatvoering, stijl, toepassing en budget.

- Vrijblijvend meedenken over uw woning
- Selectie van passende modellen
- Inmeten en technische controle
- Duidelijke offerte en planning



## Voor iedere ruimte

Van woonkamer tot slaapkamer, van entree tot serre: iedere ruimte vraagt om een andere oplossing.

- Grote glaspartijen voor meer licht
- Deuren en schuifpuien voor verbinding met buiten
- Raamoplossingen voor ventilatie en comfort
- Serres en tuinkamers voor extra woonruimte



## Onderhoud en levensduur

Met de juiste materiaalkeuze en afwerking blijven kozijnen en deuren jarenlang mooi en functioneel.

- Onderhoudsvriendelijke materialen
- Regelmatig reinigen verlengt de levensduur
- Controle van rubbers, beslag en afwatering
- Duurzame uitstraling voor de lange termijn



# Inhoud

<b>Casement window</b>	16
Kozijnen en raamoplossingen	
<b>Sliding window</b>	35
Schuiframen en brede glaspartijen	
<b>Casement door</b>	38
Draai- en glasdeuren	
<b>Folding door</b>	45
Vouwwanden en vouwdeuren	
<b>Hanging door</b>	47
Hangende en schuivende deuren	
<b>Sliding door</b>	52
Schuifpuien	
<b>Sunroom</b>	61
Serres en tuinkamers	



# CASEMENT WINDOW SERIES PRODUCTS

## 平开窗系列

简单而不失品味，坚韧而不失温度  
大气而不失细致，于万千纷杂中还原最初的本色

SIMPLE WITHOUT LOSING TASTE, TOUGH WITHOUT LOSING TEMPERATURE  
ATMOSPHERE WITHOUT LOSING  
METICULOUS, IN A MYRIAD OF MISCELLANEOUS RESTORE THE ORIGINAL COLOR





# SHANGRI LA

SERIES CASEMENT WINDOW

## 香格里拉系列平开窗

### PRODUCT FUNCTIONAL FEATURES

产品功能特点

- 新国标厚度，安全性能更高，抗风压更强
- 销钉注胶工艺，增加窗体结构的稳定性及提升窗户5大性能
- 内开窗可以外挂纱网，防蚊效果更好
- 大中空结构，有效的隔绝噪音入侵
- 进口品牌五金，质量保证、更加经久耐用



### SELECTIVE COLOR

标配颜色



壁厚	隔热条	玻璃配置	水密性	气密性	抗风压性	保温性	隔音性
1.8mm	24mm	5mm+25Ar+5mm	可达6级	可达8级	可达9级	可达1.87(mw/m <sup>2</sup> ·k)	可达34dB



香格里拉Pro系列平开窗 | SHANGRI-LA PRO SERIES CASEMENT WINDOW

外:  氟碳灰  氟碳深咖  
 内:  氟碳灰  氟碳深咖  氟碳白  氟电香槟

壁厚	隔热条	玻璃配置	水密性	气密性	抗风压性	保温性	隔音性
1.8mm	34mm	5mm+15Ar+5mm +15Ar+5mm	可达6级	可达8级	可达9级	可达1.38ww/m <sup>2</sup> ·k	可达37dB



# EASTERN SWISS

SERIES CASEMENT WINDOW

## 东方瑞士系列平开窗

### PRODUCT FUNCTIONAL FEATURES

产品功能特点

- 新国标厚度，安全性能更高，抗风压更强
- 大中空设计，提高窗户整体的隔音、隔热、保温性能
- 内开扇采用R型护角设计，避免碰伤，守护家里安全
- 采用29mm泰诺风隔热条，大大提高窗户的隔热性能
- 中央胶条采用无缝焊接工艺，密封性更优



### SELECTIVE COLOR

标配颜色



壁厚	隔热条	玻璃配置	水密性	气密性	抗风压性	保温性	隔音性
1.8mm	29mm 泰诺风隔热条	5mm+25Ar+5mm	可达6级	可达8级	可达9级	可达1.80ww <sup>h</sup> o	可达34dB



东方瑞士Pro系列平开窗 | ORIENTAL SWISS PRO SERIES CASEMENT WINDOWS



壁厚	隔热条	玻璃配置	水密性	气密性	抗风压性	保温性	隔音性
1.8mm	39mm 泰诺风隔热条	5mm+15Ar+5mm +15Ar+5mm	可达6级	可达8级	可达9级	可达1.38(w/m²K)	可达37dB



# BRUSSELS

SERIES CASEMENT WINDOW

## 布鲁塞尔系列平开窗

### PRODUCT FUNCTIONAL FEATURES

#### 产品功能特点

- 新国标厚度，安全性能更高，抗风压更强
- 销钉注胶工艺，增加窗体结构的稳定性及提升窗户5大性能
- 中央胶条采用无缝焊接工艺，无缝隙，水密性更好
- 整框压线，框扇内外平齐，更美观
- 进口品牌五金，质量保证，更加经久耐用



高效隔音 持久隔热 超强抗压 高密防水 科学防虫 安全稳固

### SELECTIVE COLOR

标配颜色



壁厚	隔热条	玻璃配置	水密性	气密性	抗风压性	保温性	隔音性
1.8mm	25.3mm 泰诺风隔热条	5mm+25Ar+5mm	可达6级	可达8级	可达9级	可达1.85 <sub>(w/m²k)</sub>	可达34dB



布鲁塞尔Pro系列平开窗 | BRUSSELS PRO SERIES CASEMENT WINDOWS

- 外:  氟碳灰 氟碳深咖 氟碳白 氟电香槟
- 内:  氟碳灰 氟碳深咖 氟碳白 氟电香槟

壁厚	隔热条	玻璃配置	水密性	气密性	抗风压性	保温性	隔音性
1.8mm	35.3mm 泰诺风隔热条	5mm+15Ar+5mm +15Ar+5mm	可达6级	可达8级	可达9级	可达1.38(w/m²k)	可达37dB



# VICTORIA

SERIES CASEMENT WINDOW

## 维多利亚系列平开窗

### PRODUCT FUNCTIONAL FEATURES

产品功能特点

- 新国标厚度，安全性能更高，抗风压更强
- 35.3mm隔热条，等温线齐平，隔热、保温性能更好
- 玻扇采用R型护角设计，避免碰伤，守护家里的安全
- 大中空设计，隔热、保温、隔音性能更优
- 进口品牌五金，质量保证、更加经久耐用



### SELECTIVE COLOR

标配颜色



壁厚	隔热条	玻璃配置	水密性	气密性	抗风压性	保温性	隔音性
1.8mm	35.3mm	5mm+25Ar+5mm	可达6级	可达8级	可达9级	可达1.80ww/m²k	可达35dB



维多利亚Pro系列平开窗 | VICTORIA PRO SERIES CASEMENT WINDOWS



壁厚	隔热条	固玻配置	水密性	气密性	抗风压性	保温性	隔音性
1.8mm	45.3mm	5mm+15Ar+5mm +15Ar+5mm	可达6级	可达8级	可达9级	可达1.25 <sup>ww</sup> ho	可达37dB



哥伦比亚系列平开窗 | COLUMBIA SERIES CASEMENT WINDOWS

外:					内:				
	氟碳灰	氟碳深咖	氟碳白	氟电香槟		氟碳灰	氟碳深咖	氟碳白	氟电香槟

壁厚	隔热条	固玻配置	水密性	气密性	抗风压性	保温性	隔音性
1.8mm	35.3mm	5mm+25Ar+5mm	可达6级	可达8级	可达9级	可达1.80(w <sub>ww</sub> ) <sup>2</sup>	可达37dB



哥伦比亚Pro系列平开窗 | COLUMBIA PRO SERIES CASEMENT WINDOWS

- 外:  氟碳灰  氟碳深咖  氟碳白  氟电香槟
- 内:  氟碳灰  氟碳深咖  氟碳白  氟电香槟

壁厚	隔热条	固玻配置	水密性	气密性	抗风压性	保温性	隔音性
1.8mm	45.3mm	5mm+15Ar+5mm +15Ar+5mm	可达6级	可达8级	可达9级	可达1.25 <sub>ww</sub> h0	可达37dB



格林时光Pro系列平开窗 | GREEN TIME PRO SERIES CASEMENT WINDOW

外:  氟碳灰 氟碳深咖

内:  氟碳灰 氟碳深咖

壁厚	隔热条	玻璃配置	水密性	气密性	抗风压性	保温性	隔音性
1.8mm	34mm	5mm+25Ar+5mm	可达6级	可达8级	可达9级	可达2.20m <sup>2</sup> hpa	可达34dB



## MODERN TIMES PRO

SERIES CASEMENT WINDOW

### 摩登时代Pro系列平开窗

#### PRODUCT FUNCTIONAL FEATURES

产品功能特点

- 新国标厚度，安全性能更高，抗风压更强
- 销钉注胶工艺，增加窗体结构的稳定性及提升窗户5大性能
- 窗纱一体结构，可开启防护栏，防护性能更好
- 大中空结构，有效的隔绝噪音入侵
- 外开内平框，内开纱扇带双护角设计，更安全
- 可做多种开启方式，满足客户不同需求
- 中央胶条采用无缝焊接工艺，密封性更优



#### SELECTIVE COLOR

标配颜色



壁厚	隔热条	玻璃配置	水密性	气密性	抗风压性	保温性	隔音性
1.8mm	30mm	5mm+22Ar+5mm	可达6级	可达8级	可达9级	可达2.10 (m <sup>2</sup> hPa)	可达34dB



北欧风情系列平开窗 | SCANDINAVIAN SERIES CASEMENT WINDOWS



壁厚	隔热条	玻璃配置	水密性	气密性	抗风压性	保温性	隔音性
1.8mm	34mm	玻层: 5mm+25Ar+5mm 固定: 5mm+27Ar+5mm	可达6级	可达8级	可达9级	可达1.87(w/m <sup>2</sup> ·K)	可达35dB



# SCANDINAVIAN

SERIES CASEMENT WINDOW

## 北欧风情Pro系列平开窗

### PRODUCT FUNCTIONAL FEATURES

产品功能特点

- 新国标厚度，安全性能更高，抗风压更强
- 进口品牌五金，安全可靠、经久耐用
- 销钉注胶工艺，增加窗体结构的稳定性及提升窗户5大性能
- 纱扇采用双护角设计，增加产品防护和美观性能
- 框扇平齐，配方形小压线，窄边设计，空间感更强
- 可选配应急窗，给家的安全增加一道保障



### SELECTIVE COLOR

标配颜色



壁厚	隔热条	玻璃配置	水密性	气密性	抗风压性	保温性	隔音性
1.8mm	34mm	玻扇: 5mm+25Ar+5mm 固定: 5mm+27Ar+5mm	可达6级	可达8级	可达9级	可达1.87(w/w <sup>2</sup> )	可达35dB



斯图加特系列平开窗 | STUTTGART SERIES CASEMENT WINDOW

- 外: 氟碳灰 氟碳深咖 氟碳白 氟电香槟 内: 氟碳灰 氟碳深咖 氟碳白 氟电香槟 巴西红木 泰国柚木

壁厚	隔热条	玻璃配置	水密性	气密性	抗风压性	保温性	隔音性
1.8mm	34mm	6mm+27Ar+6mm	可达6级	可达8级	可达9级	可达1.80(m <sup>2</sup> W/m <sup>2</sup> K)	可达36dB



斯图加特Pro系列平开窗 | STUTTGART PRO SERIES CASEMENT WINDOWS



壁厚	隔热条	玻璃配置	水密性	气密性	抗风压性	保温性	隔音性
1.8mm	44mm	6mm+27Ar+6mm	可达6级	可达8级	可达9级	可达1.50ww/m <sup>2</sup> k	可达36dB



# FLORENCE

SERIES CASEMENT WINDOW

## 佛罗伦萨系列平开窗

### PRODUCT FUNCTIONAL FEATURES

产品功能特点

- 新国标厚度，安全性能更高，抗风压更强
- 进口品牌五金，安全可靠，经久耐用
- 销钉注胶工艺，增加窗体结构的稳定性及提升窗户5大性能
- 内外平框，内开纱扇采用双护角设计，增加产品防护美观性能
- 双断桥结构，标配德国泰诺风隔热条，隔热、保温性能更优
- 可选配应急窗，给家的安全增加一道保障



### SELECTIVE COLOR

标配颜色



壁厚	隔热条	玻璃配置	水密性	气密性	抗风压性	保温性	隔音性
2.0mm	20mm+20mm双断桥泰诺风隔热条	6mm+27Ar+6mm	可达6级	可达8级	可达9级	可达1.70ww/m <sup>2</sup> ·k	可达36dB



佛罗伦萨Pro系列平开窗 | FLORENTINE PRO SERIES FLAT WINDOWS

- 外:  氟碳灰  氟碳深咖  氟碳白  氟电香槟
- 内:  氟碳灰  氟碳白  氟电香槟  巴西红木  泰国柚木

壁厚	隔热条	玻璃配置	水密性	气密性	抗风压性	保温性	隔音性
2.0mm	20mm+30mm双断桥泰诺风隔热条	6mm+15Ar+6mm+15Ar+6mm	可达6级	可达8级	可达9级	可达1.36w/m <sup>2</sup> k	可达39dB

# SLIDING WINDOW

## SERIES PRODUCTS

### 推拉窗系列

用空间美学形态，构筑时尚大胆的艺术空间

WITH THE SPACE AESTHETIC FORM, CONSTRUCT THE FASHION BOLD ART SPACE



# RHINE

SERIES SLIDING WINDOW

## 莱茵河畔系列非断桥推拉窗

### PRODUCT FUNCTIONAL FEATURES

#### 产品功能特点

- 不占室内空间，开启面积大，通风透气好
- 连体导向槽设计，水密性、抗风压更好
- 双向调节防摆轮、勾企位上方有防风块，安全，更放心
- 三轨配0.8丝径304不锈钢金刚纱网，防蚊效果更好

#### Hardware Configuration

#### 产品配置

- 型材壁厚：1.4mm
- 扇玻：5mm+9Ar+5mm白玻中空钢化玻璃
- 固定：5mm+15Ar+5mm白玻中空钢化玻璃
- 标配五金：标配派澜自动锁，可选择金色、银色，下滑轮、防摆轮



#### SELECTIVE COLOR

标配颜色



氟碳灰

氟碳深咖

氟碳白



黄金海岸系列断桥推拉窗 | GOLD COAST SERIES THERMAL-BREAK SLIDING WINDOW

- 外:     内:
- 氟碳灰 氟碳深咖 氟碳白 氟电香槟 氟碳灰 氟碳白 氟电香槟 巴西红木 泰国柚木

Hardware Configuration

产品配置

- 型材壁厚: 1.8mm ● 隔热条: 25.3mm ● 二轨: 25.3mm/三轨: 18 mm
- 扇玻: 5mm+18Ar+5mm白玻中空钢化玻璃 ● 固定: 5mm+27Ar+5mm白玻中空钢化玻璃
- 标配五金: 自动锁银色 (带匙)



# CASEMENT DOOR

## SERIES PRODUCTS

### 平开门系列

与其“设计”一个家  
不如呈现一个家

INSTEAD OF "DESIGNING" A HOME, PRESENT A HOME





# STAR FIELD

SINGLE SWING DOOR

星域系列平开门

## PRODUCT FUNCTIONAL FEATURES

产品功能特点

- 采用6063型材，品质高，坚固耐用，抗腐蚀性
- 采用天地合页，不生锈，承重力强
- 极窄设计，凸显现代线条美感，时尚简约

## HARDWARE CONFIGURATION

产品配置

- 型材壁厚：框1.2mm/扇1.8mm
- 标配玻璃：单玻8mm白玻钢化，选配4+4夹丝玻璃
- 标配五金：执手锁，合页

## OPEN MEANS

开启方式 可做外包平开门、内包平开门、双包平开门



## SELECTIVE COLOR

标配颜色



氟电香槟

氟电黑



SELECTIVE COLOR

标配颜色



氟碳灰 氟碳深咖 氟碳白 氟电香槟 巴西红木 肌肤黑

UPSTART

SINGLE SWING DOOR

新贵系列平开门

PRODUCT FUNCTIONAL FEATURES

产品功能特点

- 采用6063型材，品质高，坚固耐用，抗腐蚀性
- 采用铝合金合页，不生锈，承重力强
- 框、扇面平滑，清新素雅，性价比高
- 可做格条、工艺玻璃等样式搭配家居风格

HARDWARE CONFIGURATION

产品配置

- 型材壁厚：1.4mm
- 标配玻璃：4mm+15Ar+4mm白玻中空钢化玻璃
- 标配五金：执手锁、合页

OPEN MEANS

开启方式 可做外包平开门、内包平开门、双包平开门





SELECTIVE COLOR

标配颜色



氟碳白 氟电香槟 肌肤黑

EXTREME PRO

SINGLE SWING DOOR

极尚Pro系列平开门

PRODUCT FUNCTIONAL FEATURES

产品功能特点

- 采用6063型材，品质高，坚固耐用，抗腐蚀性
- 采用铝合金合页，不生锈，承重力强
- 极窄设计，凸显现代线条美感，时尚简约

HARDWARE CONFIGURATION

产品配置

- 型材壁厚：2.0mm
- 标配玻璃：单玻8mm白玻钢化，选配4+4夹丝玻璃
- 标配五金：执手锁，合页

OPEN MEANS

开启方式 可做外包平开门、内包平开门、双包平开门





SELECTIVE COLOR

标配颜色



氟碳灰 氟碳深咖 氟碳白 巴西红木 泰国柚木

# HONOUR

SINGLE SWING DOOR

## 尊享系列平开门

### PRODUCT FUNCTIONAL FEATURES

产品功能特点

- 采用6063型材，品质高，坚固耐用，抗腐蚀性
- 采用铝合金合页，不生锈，承重力强
- 扇面宽阔，厚重典雅，稳重大气，标配带钥匙执手锁
- 可做格条、工艺玻璃等样式搭配家居风格

### HARDWARE CONFIGURATION

产品配置

- 型材壁厚：1.5mm
- 标配玻璃：4mm+20Ar+4mm白玻中空钢化玻璃
- 标配五金：银色执手锁（带钥匙），合页

### OPEN MEANS

开启方式 可做外包平开门、内包平开门、双包平开门





SELECTIVE COLOR

标配颜色



BRUSSELS

THERMAL-BREAK CASEMENT DOOR

布鲁塞尔系列断桥平开门

PRODUCT FUNCTIONAL FEATURES

产品功能特点

- 标配德国泰诺风隔热条，暖边条，隔热、保温性能更优
- 采用框扇内外平齐设计，增加了门的美观性
- 可做外开、内开、对开等多种开启方式，满足不同需求
- 标配德国Wehag五金，安全防护更放心

HARDWARE CONFIGURATION

产品配置

- 型材壁厚：2.2mm
- 隔热条：25.3mm泰诺风隔热条
- 标配玻璃：5mm+25Ar+5mm白钢化玻璃，标配暖边条
- 标配五金：Wehag门执手、Wehag锁体、Wehag柱式合页

OPEN MEANS

开启方式 可做外开门、内开门、内/外对开门





SELECTIVE COLOR

标配颜色



BRUSSELS PRO

THERMAL-BREAK CASEMENT DOOR

布鲁塞尔Pro系列断桥平开门

PRODUCT FUNCTIONAL FEATURES

产品功能特点

- 标配德国泰诺风隔热条，暖边条，隔热、保温性能更优
- 采用框扇内外平齐设计，增加了门的美观性
- 可做外开、内开、对开等多种开启方式，满足不同需求
- 标配德国Wehag五金，安全防护更放心
- 三玻两腔设计，提高窗户整体的隔音、隔热、保温性能

HARDWARE CONFIGURATION

产品配置

- 型材壁厚：2.2mm
- 隔热条：35.3mm泰诺风隔热条
- 标配玻璃：5mm+15Ar+5mm+15Ar+5mm/标配暖边条
- 标配五金：Wehag门执手、Wehag锁体、Wehag柱式合页

OPEN MEANS

开启方式 可做外开门、内开门、内/外对开门





# FOLDING DOOR SERIES PRODUCTS

## 折叠门系列

出则繁华，入则宁静

OUT IS PROSPEROUS, IN IS QUIET





SELECTIVE COLOR

标配颜色



**CLASSIC**  
FOLDING DOOR  
经典系列折叠门

**PRODUCT FUNCTIONAL FEATURES**  
产品功能特点

- 采用6063型材，品质高，坚固耐用，抗腐蚀性
- 开启面积大，视野宽阔，通风性好
- 开启组合不受限制，安全密封，不夹手
- 采用德国品牌凯森贝格五金，安全可靠

HARDWARE CONFIGURATION  
产品配置

- 型材壁厚: 2.0mm
- 隔热条: 14.8mm隔热条
- 标配玻璃: 5mm+25Ar+5mm白玻中空钢化玻璃
- 标配五金: 银色执手、凯森贝格五金

OPEN MEANS 可做奇数+奇数、奇数+偶数、  
开启方式 偶数+偶数，只可做外折叠门



# HANGING DOOR SERIES PRODUCTS

## 吊趟门系列

亿合全防护门窗，只为守护多一点

SEE JUST A LITTLE MORE PROTECTION



# STAR FIELD

ALUMIUM HANGING DOOR

## 星域系列吊趟门

### PRODUCT FUNCTIONAL FEATURES

产品功能特点

- 采用6063型材，品质高，坚固耐用，抗腐蚀性
- 极窄设计，凸显现代线条美感，时尚简约
- 推拉10万次使用无故障
- 可做转角式开放性厨房，使用更随心

### HARDWARE CONFIGURATION

产品配置

- 边框深度：二轨100mm/三轨152mm
- 型材壁厚：扇/1.8mm/框1.4mm
- 标配玻璃：8mm白钢化玻璃 选配4+4夹丝玻璃
- 标配五金：一字型拉手，无锁

### OPEN MEANS

开启方式 可做二轨二扇、二轨四扇、三轨三扇。



### SELECTIVE COLOR

标配颜色



# UPSTART

ALUMINUM HANGING DOOR

## 新贵系列吊趟门

### PRODUCT FUNCTIONAL FEATURES

产品功能特点

- 采用6063型材，品质高，坚固耐用，抗腐蚀性
- 框、扇面平滑，清新素雅，性价比高
- 可做格条、工艺玻璃等样式搭配家居风格
- 出入方便，不翘脚，清洁便利

#### Hardware Configuration

产品配置

- 型材壁厚：1.4mm
- 标配玻璃：4mm+15Ar+4mm白玻中空钢化玻璃
- 标配五金：一字锁（无匙）

#### OPEN MEANS

开启方式 可做单轨单扇、单轨二扇、二轨二扇、二轨四扇



#### SELECTIVE COLOR

标配颜色



# EXTREME

ALUMINUM HANGING DOOR

## 极尚系列吊趟门

### PRODUCT FUNCTIONAL FEATURES

产品功能特点

- 采用6063型材，品质高，坚固耐用，抗腐蚀性
- 极窄设计，凸显现代线条美感，时尚简约
- 节省空间，方便打扫，方便出入

Hardware Configuration

产品配置

- 型材壁厚：2.0mm
- 标配玻璃：4mm+12Ar+4mm白钢化玻璃
- 标配五金：拉手锁

OPEN MEANS

开启方式 可做单轨单扇、单轨二扇、二轨二扇、二轨四扇、三轨三扇



### SELECTIVE COLOR

标配颜色



# EXTREME PRO

ALUMINUM HANGING DOOR

## 极尚Pro系列吊趟门

### PRODUCT FUNCTIONAL FEATURES

产品功能特点

- 采用6063型材，品质高，坚固耐用，抗腐蚀性
- 极窄设计，凸显现代线条美感，时尚简约
- 标配单玻，可选配夹丝、磨砂、灰玻等玻璃样式搭配家居风格
- 节省空间，方便打扫，方便出入

### Hardware Configuration

产品配置

- 型材壁厚：2.0mm
- 标配玻璃：单玻8mm钢化白玻
- 标配五金：一字型拉手，无锁

### OPEN MEANS

开启方式 可做单轨单扇、单轨二扇、二轨二扇、二轨四扇、三轨三扇



### SELECTIVE COLOR

标配颜色



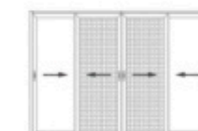


# SLIDING DOOR SERIES PRODUCTS

## 推拉门系列

这不仅仅是门窗，还是对家人的呵护

THIS IS DOOR WINDOW NOT JUST, OR THE CARESS TO FAMILY





星域系列推拉门 | STAR FIELD SERIES SLIDING DOORS



Hardware Configuration

产品配置

- 边框深度: 二轨100mm/三轨152mm • 型材壁厚: 1.8mm
- 标配玻璃: 8mm白钢化玻璃 选配4+4夹丝玻璃 • 标配五金: 品牌拉手锁



新贵系列推拉门 | STAR FIELD SERIES SLIDING DOORS



Hardware Configuration

产品配置

- 边框深度：二轨96mm/三轨143mm • 型材壁厚：1.4mm
- 标配玻璃：4mm+15Ar+4mm白玻中空钢化玻璃 • 标配五金：一字锁（无匙）



SELECTIVE COLOR

标配颜色



氟碳白 氟电香槟 肌肤黑

# VERY STILL

SLIDING DOOR

## 极尚系列推拉门

### PRODUCT FUNCTIONAL FEATURES

产品功能特点

- 采用6063型材，品质高，坚固耐用，抗腐蚀性
- 极窄设计，凸现代线条美感，时尚简约
- 采用整套欧派克五金，推拉10万次使用无故障
- 可做转角式开放性厨房，使用更随心

### HARDWARE CONFIGURATION

产品配置

- 边框深度：二轨116mm/三轨174mm
- 型材壁厚：2.0mm
- 标配玻璃：4mm+12Ar+4mm白玻钢化玻璃
- 标配五金：拉手锁

### OPEN MEANS

开启方式 可做二轨二扇、二轨四扇、三轨三扇、可选低轨、不锈钢轨





SELECTIVE COLOR

标配颜色



氟碳白 氟电香槟 肌肤黑

# EXTREME PRO

ALUMINUM SLIDING DOOR

## 极尚Pro系列推拉门

### PRODUCT FUNCTIONAL FEATURES

产品功能特点

- 采用6063型材，品质高，坚固耐用，抗腐蚀性
- 极窄设计，凸现代线条美感，时尚简约
- 采用整套欧派克五金，推拉10万次使用无故障
- 可做转角式开放性厨房，使用更随心
- 标配单玻，可选配夹丝、磨砂、灰玻等玻璃样式

### HARDWARE CONFIGURATION

产品配置

- 边框深度：二轨116mm/三轨174mm
- 型材壁厚：2.0mm
- 标配玻璃：单玻8mm钢化白玻
- 标配五金：一字型拉手，无锁

### OPEN MEANS

开启方式 可做二轨二扇、二轨四扇、三轨三扇，低轨、不锈钢轨





# HONOUR

ALUMINUM SLIDING DOOR

## 尊享系列推拉门

### PRODUCT FUNCTIONAL FEATURES

产品功能特点

- 采用6063型材，品质高，坚固耐用，抗腐蚀性
- 采用不锈钢轴心，碳纤维滚轮，推拉10万次使用无故障
- 厚重典雅，稳重大气
- 可做格条、工艺玻璃等样式搭配家居风格

### HARDWARE CONFIGURATION

产品配置

- 边框深度：二轨114mm/三轨171mm
- 型材壁厚：1.6mm
- 标配玻璃：4mm+20Ar+4mm白玻中空钢化玻璃
- 标配五金：一字锁（无匙）可选带锁芯钥匙锁（无扣手）

OPEN MEANS 可做二轨二扇、二轨四扇、三轨三扇、三轨二扇带纱、  
 开启方式 三轨四扇带纱，可选高轨、低轨、不锈钢轨



### SELECTIVE COLOR

标配颜色



氟碳灰 氟碳深咖 氟碳白 巴西红木 泰国柚木



荣耀系列推拉门 | GLORY SERIES SLIDING DOOR



Hardware Configuration

产品配置

- 边框深度: 二轨128mm/三轨192mm • 型材壁厚: 5.0mm
- 标配玻璃: 5mm+27Ar+5mm白玻中空钢化玻璃
- 标配五金: 一字锁 (可选配多点双钩钥匙锁)



SELECTIVE COLOR

标配颜色



氟碳灰 氟碳深咖 氟碳白 巴西红木 泰国柚木

# NOBLE

ALUMINUM SLIDING DOOR

## 贵族系列推拉门

### PRODUCT FUNCTIONAL FEATURES

产品功能特点

- 采用6063型材，品质高，坚固耐用，抗腐蚀性
- 框、扇面宽广，宽宏大气，突显居家奢华
- 镶嵌结构设计，气密性、水密性更好
- 可做格条、工艺玻璃等样式搭配家居风格
- 可配重型感应系统，自动感应，出入更便利

### HARDWARE CONFIGURATION


产品配置

- 边框深度：二轨129mm/三轨195mm
- 型材壁厚：2.5mm
- 标配玻璃：5mm+27Ar+5mm白玻中空钢化玻璃
- 标配五金：一字锁（无匙），可选配多点双钩钥匙锁

### OPEN MEANS

开启方式 可做二轨二扇、二轨四扇、三轨三扇、三轨二扇带纱、三轨四扇带纱，可选高轨、低轨、不锈钢轨，不可做吊轨





皇室系列断桥推拉门 | ROYAL SERIES THERMAL-BREAK SLIDING DOOR



Hardware Configuration

产品配置

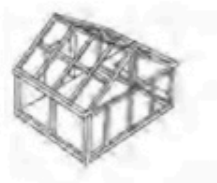
- 边框深度：二轨145mm/三轨220mm • 型材壁厚：2.5mm
- 标配玻璃：5mm+27Ar+5mm白玻中空钢化玻璃
- 标配五金：多点双钩锁（可选配多点双钩钥匙锁）

# SUNROOM SERIES PRODUCTS

## 阳光房系列

颠覆传统，全新视界

SUBVERT THE TRADITIONAL, A NEW HORIZON



# LUXEMBOURG

NON-THERMAL BREAK SUN ROOM

卢森堡系列非断桥阳光房

## PRODUCT FUNCTIONAL FEATURES

产品功能特点

- 顶部可搭配装饰线条，LED灯带，让阳光房的色调不再单一，解决了传统阳光房需要单独走线、灯外露的问题，让光源和阳光房完美融合
- 独立隐形平衡原理的排水系统，阶梯式下滑斜面设计，排水畅通无阻

## HARDWARE CONFIGURATION

产品配置

- 型材壁厚：主型材为2.5mm非断桥钛镁硅铝合金
- 屋顶标配：5mm+1.14PVB+5mm白玻夹胶钢化玻璃
- 立面标配：5mm+20Ar+5mm白玻中空钢化玻璃

## SUNSHINE ROOF

阳光房屋顶 可做平顶、斜顶、人字顶、弧形顶



## SELECTIVE COLOR

标配颜色



氟碳灰

氟碳深咖

# EDINBURGH

NON-THERMAL BREAK SUN ROOM

爱丁堡系列非断桥阳光房

## PRODUCT FUNCTIONAL FEATURES

产品功能特点

- 采用6063型材，品质高，坚固耐用，抗腐蚀性
- 采用氟碳喷涂工艺，保证颜色的一致性和使用效果
- 立面玻璃可做双色格条（不可做弯弧格条造型）
- 可做多种造型，可配电动天窗

## HARDWARE CONFIGURATION

产品配置

- 型材壁厚：主型材为3.0mm非断桥钛镁硅铝合金
- 屋顶标配：5mm+1.14PVB+5mm白玻夹胶钢化玻璃
- 立面标配：5mm+20Ar+5mm白玻中空钢化玻璃

## SUNSHINE ROOF

阳光房屋顶 可做平顶、斜顶、人字顶、弧形顶



## SELECTIVE COLOR

标配颜色



氟碳灰

氟碳深咖

# EDINBURGH

THERMAL-BREAK SUN ROOM

## 爱丁堡系列断桥阳光房

### PRODUCT FUNCTIONAL FEATURES

产品功能特点

- 可做平顶、斜顶、人字顶、弧形顶，满足客户的多样需求
- 均采用角码连接，保证安全系数
- 屋顶、立柱均可做双色，满足消费者对不同色系的需求
- 立面玻璃可做双色格条（不可做弯弧格条造型）
- 可做电动天窗

### HARDWARE CONFIGURATION

产品配置

- 型材壁厚：主型材为3.0mm断桥钛镁硅铝合金
- 顶面玻璃：5mm+1.14PVB+5mm+9Ar+5mm白玻夹胶中空钢化玻璃
- 立面玻璃：5mm+20Ar+5mm白玻中空钢化玻璃

### SUNSHINE ROOF

阳光房屋顶 可做平顶、斜顶、人字顶、弧形顶



### SELECTIVE COLOR

标配颜色

- |    |     |      |    |     |      |
|----|-----|------|----|-----|------|
| 外: |     |      | 内: |     |      |
|    | 氟碳灰 | 氟碳深咖 |    | 氟碳灰 | 氟碳深咖 |



天空之境系列平断桥提升窗 | SKYLAND SERIES THERMAL-BREAK LIFTING WINDOW



氟碳灰

Hardware Configuration

产品配置

- 边框深度: 151mm • 型材壁厚: 1.5mm-5.0mm
- 标配玻璃: 8mm白玻+1.52PVB+6mm白玻夹胶钢化玻璃  
8mm白玻+1.52PVB+8mm白玻夹胶钢化玻璃
- 标配五金: 一字双伺服电机 (双链条传动)、雨水感应器、遥控器、控制面板



## Onze servicebelofte

KozijnAlliance staat voor duidelijke communicatie, netjes werken en oplossingen die passen bij uw woning.

- Persoonlijk advies
- Duidelijke afspraken
- Zorgvuldige voorbereiding
- Professionele montage
- Nette oplevering
- Nazorg waar nodig

### Contact

[www.kozijnalliance.nl](http://www.kozijnalliance.nl)

[info@kozijnalliance.nl](mailto:info@kozijnalliance.nl)

+31 6 25133215