

HIT-PLUS / HIT-PLUS RS

TAGLIAPIASTRELLE ROBUSTA E PRECISA PER I LAVORI PIÙ IMPEGNATIVI SU PIASTRELLE IN CERAMICA DI GRANDI DIMENSIONI.

Per il taglio professionale di gres porcellanato, gres e bicottura.



Categoria

SUPERPRO

Utilizzo



PROFESSIONALE

Materiale

PORCELLANATO

900 kg

POTENZA












- Gruppo porta rotellina con cuscinetti a sfera per una maggiore scorrevolezza e comfort durante l'incisione.
- Sistema MAGNET. Il separatore a pressione per incidere e rompere può essere bloccato e sbloccato con una sola mano. Utilizzo più rapido e precisione di taglio.
- Visione completa dell'area di taglio e incisione grazie alla posizione avanzata della rotella di incisione davanti al separatore.
- Base con struttura in alluminio estruso per una maggiore RIGIDITÀ e CAPACITÀ di taglio.
- Con separatore mobile ad alte prestazioni.
- Guide in acciaio massiccio rettificate e cromate con trattamento anticorrosione e diametro di 25 mm per una maggiore resistenza alla torsione.
- Con una squadra che include un blocco laterale per tagli ripetitivi e a 45°.
- Dotato di 4 supporti laterali supplementari in alluminio per lavorare con piastrelle in ceramica di grandi dimensioni.
- I supporti laterali si possono spostare per adattare il taglio in base alle dimensioni della piastrella.
- Doppio supporto squadra con accessorio per il taglio a 45°.
- Manico con impugnatura morbida per una migliore ERGONOMIA e un maggiore comfort.
- Ampia gamma di rotelline di incisione adattabili a ogni materiale (diametro 6, 8, 10, 18 e 22 mm). Include la rotella di incisione Extreme da 22 mm.
- Dotata di 2 ruote e di una impugnatura per una migliore movimentazione dell'utensile.
- La versione RS comprende un squadra rinforzato con fissaggio a magnete.
- Le versioni lunghe 1600 mm sono dotate di ruote per facilitare il trasporto.
- La borsa di trasporto è dotata di ruote sia per la versione 1200 che per la versione 1600.

NEW!



HIT PLUS



	REF.									
HIT-1200 PLUS CON BORSA	27902	√	120 cm	85x85 cm	3-18 mm	900 kg	20,5 kg	25,4 kg	1	24
HIT-1600 PLUS RS CON BORSA	27903		160 cm	113X113 cm			27 kg	32,5 kg		16
HIT-1200 PLUS	27900	-	120 cm	85x85 cm			21,9 kg	25,6 kg		24
HIT-1600 PLUS	27909		160 cm	100X100 cm			22 kg	- kg		16
HIT-1600 PLUS RS	27901			113X113 cm			27 kg			
HIT-1800 PLUS	27916		180 cm	127x127 cm			27,26 kg			

ACCESSORI



REF. 18980
KIT DI MANUTENZIONE



HIT-N

ROBUSTO E PRECISO PER PIASTRELLE DI GRANDI DIMENSIONI.

Per il taglio professionale di gres porcellanato, gres e bicottura.



Categoria


SUPERPRO

Utilizzo



PROFESSIONALE

Materiale


PORCELLANATO

800 kg


POTENZA












- **Con separatore mobile ad alte prestazioni.**
- **Gruppo di scorrimento con cuscinetti a sfera per una maggiore scorrevolezza e comfort durante l'incisione.**
- **Visione completa dell'area di taglio e incisione grazie alla posizione avanzata della rotellina di incisione davanti al blocco di pressione.**
- **Base realizzata con struttura in alluminio estruso per una maggiore rigidità e capacità di taglio.**
- Guide in acciaio massiccio rettificate e cromate con trattamento anticorrosione e diametro di 20 mm per una maggiore resistenza alla torsione.
- Guide fissate con morsetti per una maggiore rigidità.
- Con fermo squadra laterale per tagli ripetitivi e a 45°.
- Dotato di 4 supporti supplementari in alluminio, per piastrelle in ceramica di grandi dimensioni.
- Manico con impugnatura morbida per una migliore ergonomia e comfort.
- Ampia gamma di rotelline di incisione adattabili ad ogni materiale (diametro 6, 8, 10, 18 e 22 mm).
- Include una rotellina di incisione da 22 mm.

NEW!



3+1
YEARS
WARRANTY

1 2 3 4 5
Cut & Drill

REF.										
HIT-1000 N CON BORSA	26999	√	100 cm	70x70 cm	3-15 mm	800 kg	12,47 kg	14 kg	1	24
HIT-1200 N CON BORSA	26962		120 cm	85x85 cm			15,02 kg	16,2 kg		
HIT-850 N	26963	-	85 cm	60x60 cm			11,20 kg	- kg		
HIT-1000 N	26992		100 cm	70x70 cm			12,47 kg			
HIT-1200 N	26961		120 cm	85x85 cm			14,15 kg			

ACCESSORI



REF. 18980
KIT DI MANUTENZIONE