

# ACCESSORI per ELEVATORI

## Attacco a ponteggio per elevatore / argano

Per una migliore distribuzione delle sollecitazioni sul ponteggio, derivanti dall'uso dell'elevatore. Dotato di piastra predisposta per il blocco della leva posizionamento lavoro.

Cod. **1199170** per elevatore

**Portata max: 200 kg**  
(150 kg con elevatore telaio est. e bandiera prolunga)


**Peso: 18 kg**



Cod. **1190180** per argani serie AP

**Portata max: 150 kg**

**Peso: 15 kg**



CODICE	DESCRIZIONE
<b>1199170</b>	Attacco a ponteggio per elevatore
<b>1190180</b>	Attacco a ponteggio per argani serie AP

## Puntello regolabile da interni

Per utilizzare gli elevatori in ambienti chiusi o dove non ci sono ponteggi esterni; altezza regolabile da un min. di 2,45 m ad un max. di 3,3 m.

### Kit trasformazione puntello interno-esterno

(da abbinare al Puntello regolabile da interni): per installare gli elevatori in esterno dove non ci sono punti superiori di appoggio; provvisto di contenitore per zavorra.

**Portata max: 200 kg**  
(150 kg con elevatore telaio est. e bandiera prolunga)


**Peso: 44 kg**



**1199102**

**Portata max: 200 kg**  
(150 kg con elevatore telaio est. e bandiera prolunga)

**Peso: 100 kg**



**1199134**


CODICE	DESCRIZIONE
<b>1199102</b>	Puntello regolabile da m 2,45 - 3,30 per interni
<b>1199134</b>	Kit trasformazione puntello interno-esterno con zavorra

## Puntello per finestra

Utile in cantieri o ristrutturazioni con poco spazio operativo. Installazione semplice e veloce, senza l'utilizzo di attrezzi di montaggio.

**Portata max: 200 kg**

**Peso: 44 kg**




CODICE	DESCRIZIONE
<b>1199105</b>	Puntello finestra laterale

## Maniglia per elevatore

Utile per il trasporto in cantiere dell'elevatore, applicabile alle serie TR-ET-E-ETR.

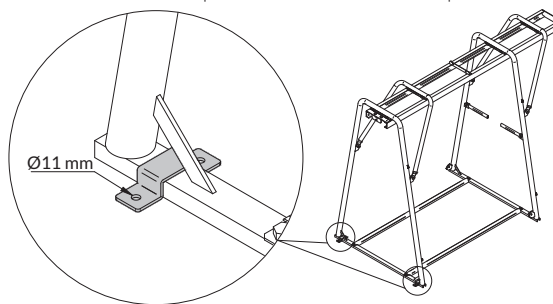
**Peso: 0,65 kg**



CODICE	DESCRIZIONE
<b>1199185</b>	Maniglia per Elevatori serie TR-ET-E-ETR

## Kit staffe fissaggio cavalletti da 300 kg e 500 kg

Per il montaggio dei cavalletti da 300 kg e 500 kg su un solaio in sostituzione delle zavorre nel caso in cui queste non siano utilizzabili per motivi di spazio.

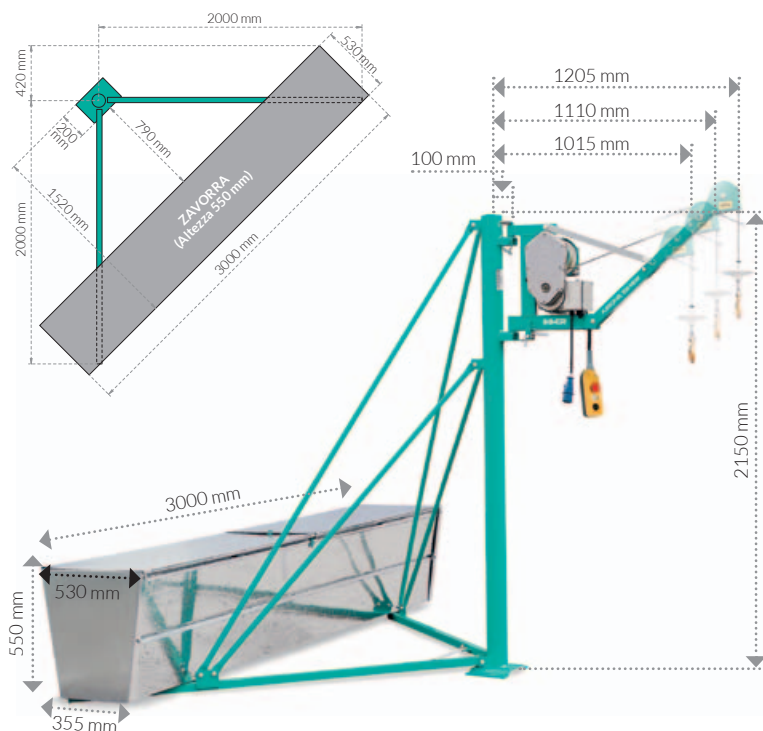


CODICE	DESCRIZIONE
<b>1191232</b>	Kit staffe fissaggio cavalletti (300-500 kg)

## Puntello e contenitore zavorra per AIRONE 300 NEW

**Portata max: 300 kg**

**Peso tot. (puntello + contenitore zavorra): 140 kg**



CODICE	DESCRIZIONE
1199121	Puntello per AIRONE 300 New senza contenitore per zavorra
1199122	Contenitore zavorra AIRONE 300 New

## Bandiere di prolunga

- Per puntello/attacco a ponteggio con leva posizionamento lavoro (Cod. 1199150)
  - Per attacco morsetti con leva posizionamento lavoro (Cod. 1199155)
- Per sollevare materiali ingombranti con elevatori a telaio fisso, consentendo di aumentare di 360 mm la distanza di carico, con portata ridotta a 150 kg; per aumentare la distanza di carico con elevatori a telaio estensibile aperto fino a 1.480 mm, con portata ridotta a 150 kg.

**Portata max: 150 kg**


**Peso: 13 kg**



CODICE	DESCRIZIONE
1199150	Bandiera per puntello da interni
1199155	Bandiera per attacco morsetti

**Portata max: 150 kg**

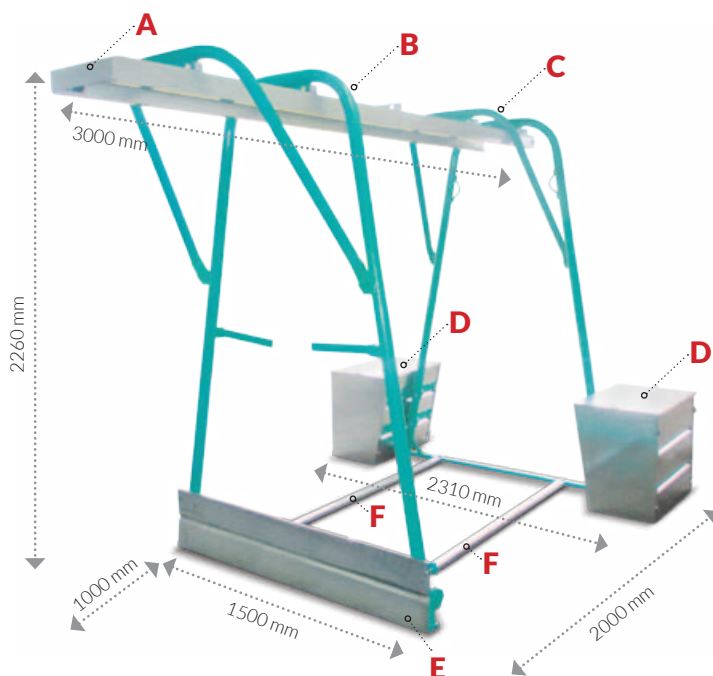
**Peso: 7 kg**



## Cavalletti da 300 kg e 500 kg

Adatti per tutti gli elevatori IMER, escluso Airone 200 New e Airone 300 New

**Portata max: 300 kg / 500 kg**



CODICE	DESCRIZIONE
1191230	* Cavalletto universale da Kg 300 (A + B + C + F)
1191240	* Cavalletto da Kg 500 (A + B + C + F)
1199210	** Contenitore per zavorra 150 Kg (D)
1199220	** Contenitore per zavorra 250 Kg (D)
1199230	** Lamiera ferma piede (E)
Singoli componenti per cavalletti	
1191242	Cavalletto anteriore kg 300 (B)
1191243	Cavalletto Posteriore kg 300 (C)
1191245	Cavalletto anteriore kg 500 (B)
1191244	Cavalletto Posteriore kg 500 (C)
1191261	Sacchetto Accessori N
1191253	Longarina kg 300 N (A)
1191256	Longarina kg 500 N (A)
1191247	Collegamento Basi (F)

(\*) Ogni cavalletto è comprensivo di 2 tamponi ammortizzanti e collegamento base (\*\*) Accessori obbligatori per cavalletto per conformità ai requisiti di sicurezza CE. Per ogni cavalletto occorrono nr. 2 contenitori per zavorra