

SEGHERIA GIRELLI

Il legno diventa parquet







L'AZIENDA

ieri...

Nata nel 1928 la Segheria Girelli s.a.s. iniziava la propria attività grazie al fondatore Girelli Costantino classe 1895 che svolgendo l'attività di **abbattimento piante, segheria e commercio legnami**, realizzò il primo dei capannoni nella sede in cui ancora oggi sorge, tempi in cui si fornivano segati in frassino per la realizzazione degli sci, tavolame per falegnameria e più tardi per l'industria del mobile.

...e oggi

Sotto la conduzione esperta e professionale di **Aldo e Costantino Girelli** ora l'azienda arriva ad utilizzare un'area di oltre 10000 mq, operando nel commercio all'ingrosso di legname e pavimenti grezzi, levigati, spazzolati, piallati a mano, antichi, rustici, invecchiati.

Selezioniamo le migliori materie prime per garantire **prodotti di qualità**, resistenti nel tempo ed all'usura.



ROVERE SIENA



PAVIMENTO ROVERE SIENA

Aspetto rovere naturale

Pavimento rovere europeo due strati,
anima in compensato di betulla, sistema T&G,
colla fenolica certificazione carb2
PRODOTTO E VERNICIATO IN ITALIA

SELEZIONE:

A Piacevole venatura, presenza di pochi nodi a spillo; leggera/media variazione di colore

DIMENSIONI:

lunghezza 1175 - 1850 - 2150 - 2350 mm

larghezza 100* - 120* - 152 - 192 - 242 - 300* mm

*su ordinazione

spessore 15mm

cartella nobile 4,2 mm

FINITURA:

bisellato 4 lati

spazzolato, verniciato all'acqua naturale

Idoneo alla posa flottante e su massetti radianti





ROVERE NATURA



PAVIMENTO ROVERE NATURA

Aspetto rovere grezzo

Pavimento rovere europeo due strati,
anima in compensato di betulla, sistema T&G,
colla fenolica certificazione carb2
PRODOTTO E VERNICIATO IN ITALIA

SELEZIONE:

A Piacevole venatura, presenza di pochi nodi a spillo; leggera/media variazione di colore

DIMENSIONI:

lunghezza 1175 - 1850 - 2150 2350 mm

larghezza 100* - 120* - 152 - 192 - 242 - 300* mm

*su ordinazione

spessore 15mm

cartella nobile 4,2 mm

FINITURA:

bisellato 4 lati

spazzolato, verniciato all'acqua naturale

Idoneo alla posa flottante e su massetti radianti





ROVERE MONT BLANC



PAVIMENTO ROVERE MONT BLANC

Aspetto sbiancato opaco

Pavimento rovere europeo due strati,
anima in compensato di betulla, sistema T&G,
colla fenolica certificazione carb2
PRODOTTO E VERNICIATO IN ITALIA

SELEZIONE:

A Piacevole venatura, presenza di pochi nodi a spillo; leggera/media variazione di colore

DIMENSIONI:

lunghezza 1175 - 1850 - 2150 - 2350 mm

larghezza 100* - 120* - 152 - 192 - 242 - 300* mm

*su ordinazione

spessore 15mm

cartella nobile 4,2 mm

FINITURA:

bisellato 4 lati

spazzolato, verniciato all'acqua naturale

Idoneo alla posa flottante e su massetti radianti





ROVERE COUNTRY



PAVIMENTO ROVERE COUNTRY

Aspetto rustico

Pavimento rovere europeo due strati,
anima in compensato di betulla, sistema T&G,
colla fenolica certificazione carb2
PRODOTTO E VERNICIATO IN ITALIA

SELEZIONE:

A Piacevole venatura, presenza di pochi nodi a spillo; leggera/media variazione di colore

DIMENSIONI:

lunghezza 1175 - 1850 - 2150 2350 mm

larghezza 100* - 120* - 152 - 192 - 242 - 300* mm

*su ordinazione

spessore 15mm

cartella nobile 4,2 mm

FINITURA:

bisellato 4 lati

spazzolato, verniciato all'acqua naturale

Idoneo alla posa flottante e su massetti radianti





ROVERE VECCHIO



PAVIMENTO ROVERE VECCHIO

Aspetto rustico del legno vecchio

Pavimento rovere europeo due strati,
anima in compensato di betulla, sistema T&G,
colla fenolica certificazione carb2
PRODOTTO E VERNICIATO IN ITALIA

SELEZIONE:

CD Materiale con cuore, nodi e spacchi. Nodi di ogni dimensione, stuccati e levigati. Spaccature e crepe stuccate nere; variazione di colore ammessa; alborno fino a 20%; presenza di striature di minerali.

DIMENSIONI:

lunghezza 1175 - 1850 - 2150 2350 mm

larghezza 100* - 120* - 152 - 192 - 242 - 300* mm

*su ordinazione

spessore 15mm

cartella nobile 4,2 mm

FINITURA:

bisellato 4 lati

spazzolato, verniciato all'acqua naturale

Idoneo alla posa flottante e su massetti radianti





ROVERE ANTICO CASALE



PAVIMENTO ROVERE ANTICO CASALE

Aspetto rustico, pregiato, del legno vissuto

Pavimento rovere europeo due strati,
anima in compensato di betulla, sistema T&G,
colla fenolica certificazione carb2
PRODOTTO E VERNICIATO IN ITALIA

DIMENSIONI:

lunghezza da 1500 a 3500 mm
larghezza mista da 100 mm fino a 350/400 mm
spessore 16/20 mm
cartella nobile 5 mm

SELEZIONE:

rustica C/D tavole ricavate da vecchi solai, travi centenari, presenza di nodi, tarli, stucchi

FINITURA:


bisellato 4 lati
piallato a mano, spazzolato, oliato

idoneo alla posa flottante e su massetti radianti





ROVERE AREZZO



PAVIMENTO ROVERE AREZZO

Aspetto rustico elegante

Pavimento rovere europeo due strati,
anima in compensato di betulla, sistema T&G,
colla fenolica certificazione carb2
PRODOTTO E VERNICIATO IN ITALIA

SELEZIONE:

AB Nodi sani, con dimensioni piccole/medie. Occasionalmente piccoli nodi stuccati; variazione di colore ammessa; alborno fino a 10%; presenza di striature di minerali.

DIMENSIONI:

lunghezza 1175 - 1850 - 2150 2350 mm

larghezza 100* - 120* - 152 - 192 - 242 - 300* mm

*su ordinazione

spessore 15mm

cartella nobile 4,2 mm


FINITURA:

bisellato 4 lati

spazzolato, verniciato all'acqua naturale

Idoneo alla posa flottante e su massetti radianti





ROVERE TERRA



PAVIMENTO ROVERE TERRA

Aspetto rustico piallato a mano

Pavimento rovere europeo due strati,
anima in compensato di betulla, sistema T&G,
colla fenolica certificazione carb2
PRODOTTO E VERNICIATO IN ITALIA

SELEZIONE:

B Nodi sani, con dimensioni medie. Occasionalmente piccoli nodi stuccati; variazione di colore ammassa; alborno fino a 10%; presenza di striature di minerali.

DIMENSIONI:

lunghezza 1175 - 1850 - 2150 2350 mm

larghezza 100* - 120* - 152 - 192 - 242 - 300* mm

*su ordinazione

spessore 15mm

cartella nobile 4,2 mm

FINITURA:

bisellato 4 lati

spazzolato, verniciato all'acqua naturale

Idoneo alla posa flottante e su massetti radianti



PAVIMENTO ROVERE THERMO 130

Pavimento rovere europeo due strati,
anima in compensato di betulla, sistema T&G,
colla fenolica certificazione carb2
PRODOTTO E VERNICIATO IN ITALIA

SELEZIONE:

B Nodi sani, con dimensioni medie. Occasionalmente piccoli nodi stuccati; variazione di colore ammassa; alborno fino a 10%; presenza di striature di minerali.

DIMENSIONI:

lunghezza 1175 - 1850 - 2150 - 2350 mm

larghezza 145 - 185 - 235 - 295* mm

spessore 15mm

cartella nobile 4,2 mm

*su ordinazione

FINITURA:

bisellato 4 lati

termotrattato, spazzolato, verniciato all'acqua naturale

Idoneo alla posa flottante e su massetti radianti



ROVERE SMOKE



PAVIMENTO ROVERE SMOKE

Aspetto rustico piallato a mano

Pavimento rovere europeo due strati,
anima in compensato di betulla, sistema T&G,
colla fenolica certificazione carb2
PRODOTTO E VERNICIATO IN ITALIA

SELEZIONE:

C Ammessi nodi di ogni dimensione, stuccati e levigati. Variazione di colore ammessa; alborno fino a 20%; presenza di striature di minerali.

DIMENSIONI:

lunghezza 1175 - 1850 - 2150 - 2350 mm

larghezza 100* - 120* - 152 - 192 - 242 - 300* mm

*su ordinazione

spessore 15mm

cartella nobile 4,2 mm

FINITURA:

bisellato 4 lati

spazzolato, verniciato all'acqua naturale

Idoneo alla posa flottante e su massetti radianti





ROVERE GREY



PAVIMENTO ROVERE GREY

Pavimento rovere europeo due strati,
anima in compensato di betulla, sistema T&G,
colla fenolica certificazione carb2
PRODOTTO E VERNICIATO IN ITALIA

SELEZIONE:

AB Nodi sani, con dimensioni piccole/medie. Occasionalmente piccoli nodi stuccati; variazione di colore ammessa; alborno fino a 10%; presenza di striature di minerali.

DIMENSIONI:

lunghezza	1175 - 1850 - 2150 - 2350 mm	
larghezza	100* - 120* - 152 - 192 - 242 - 300* mm	*su ordinazione
spessore	15mm	
cartella nobile	4,2 mm	

FINITURA:

bisellato 4 lati
spazzolato, verniciato all'acqua naturale

Idoneo alla posa flottante e su massetti radianti





ROVERE GREY LIGHT



PAVIMENTO ROVERE GREY LIGHT

Aspetto rustico

Pavimento rovere europeo due strati,
anima in compensato di betulla, sistema T&G,
colla fenolica certificazione carb2
PRODOTTO E VERNICIATO IN ITALIA

SELEZIONE:

AB Nodi sani, con dimensioni piccole/medie. Occasionalmente piccoli nodi stuccati; variazione di colore ammessa; alborno fino a 10%; presenza di striature di minerali.

DIMENSIONI:

lunghezza	1175 - 1850 - 2150 2350 mm	
larghezza	100* - 120* - 152 - 192 - 242 - 300* mm	*su ordinazione
spessore	15mm	
cartella nobile	4,2 mm	

FINITURA:

bisellato 4 lati
spazzolato, verniciato all'acqua naturale

Idoneo alla posa flottante e su massetti radianti





KODAK
ADAPTER RING
Series VI



MADE IN ROCHESTER, N. Y., U. S. A. BY
EASTMAN KODAK COMPANY
TRADE MARKS REG. U. S. PAT. OFF.

KODAK

ROVERE TAGLIO SEGA
NATURALE



PAVIMENTO ROVERE TAGLIO SEGA NATURALE

Aspetto rustico moderno

Pavimento rovere europeo due strati,
anima in compensato di betulla, sistema T&G,
colla fenolica certificazione carb2
PRODOTTO E VERNICIATO IN ITALIA

SELEZIONE:

C Ammessi nodi di ogni dimensione, stuccati e levigati. Variazione di colore ammessa; alborno fino a 20%; presenza di striature di minerali.

DIMENSIONI:

lunghezza 1175 - 1850 - 2150 - 2350 mm

larghezza 100* - 120* - 152 - 192 - 242 - 300* mm

*su ordinazione

spessore 15mm

cartella nobile 4,2 mm

FINITURA:

bisellato 4 lati

spazzolato, taglio sega, verniciato all'acqua naturale

Idoneo alla posa flottante e su massetti radianti





ROVERE TAGLIO SEGA
NATURALIZZATO



PAVIMENTO ROVERE TAGLIO SEGA NATURALIZZATO

Aspetto rustico moderno

Pavimento rovere europeo due strati,
anima in compensato di betulla, sistema T&G,
colla fenolica certificazione carb2
PRODOTTO E VERNICIATO IN ITALIA

SELEZIONE:

C Ammessi nodi di ogni dimensione, stuccati e levigati. Variazione di colore ammessa; alborno fino a 20%; presenza di striature di minerali.

DIMENSIONI:

lunghezza 1175 - 1850 - 2150 2350 mm

larghezza 100* - 120* - 152 - 192 - 242 - 300* mm

*su ordinazione

spessore 15mm

cartella nobile 4,2 mm

FINITURA:

bisellato 4 lati

spazzolato, taglio sega, verniciato all'acqua naturale





ROVERE TAGLIO SEGA
VERNICIATO



PAVIMENTO ROVERE TAGLIO SEGA VERNICIATO TERRA

Aspetto rustico moderno

Pavimento rovere europeo due strati,
anima in compensato di betulla, sistema T&G,
colla fenolica certificazione carb2
PRODOTTO E VERNICIATO IN ITALIA

SELEZIONE:

C Ammessi nodi di ogni dimensione, stuccati e levigati. Variazione di colore ammessa; alborno fino a 20%; presenza di striature di minerali.

DIMENSIONI:

lunghezza 1175 - 1850 - 2150 2350 mm

larghezza 100* - 120* - 152 - 192 - 242 - 300* mm

*su ordinazione

spessore 15mm

cartella nobile 4,2 mm

FINITURA:

bisellato 4 lati

spazzolato, taglio sega, verniciato all'acqua naturale



Two antique keys are laid out on a light-colored wooden floor. The key on the left is longer and has a heart-shaped bow. The key on the right is shorter and has a circular bow. Both keys have a complex bit with several notches and a small protrusion. The wood floor has a prominent grain and is composed of several planks.

ROVERE TAGLIO SEGA
THERMO



PAVIMENTO ROVERE TAGLIO SEGA THERMO LIGHT

Pavimento rovere europeo due strati,
anima in compensato di betulla, sistema T&G,
colla fenolica certificazione carb2
PRODOTTO E VERNICIATO IN ITALIA

SELEZIONE:

C Ammessi nodi di ogni dimensione, stuccati e levigati. Variazione di colore ammessa; alburno fino a 20%; presenza di striature di minerali.

DIMENSIONI:

lunghezza	1175 - 1850 - 2150 2350 mm	
larghezza	100* - 120* - 152 - 192 - 242 - 300* mm	*su ordinazione
spessore	15mm	
cartella nobile	4,2 mm	

FINITURA:

bisellato 4 lati
spazzolato, taglio sega, verniciato all'acqua naturale





ROVERE SLIM 11



PAVIMENTO ROVERE SLIM 11

Pavimento rovere europeo due strati,
anima in compensato di betulla, sistema T&G,
colla fenolica certificazione carb2
PRODOTTO E VERNICIATO IN ITALIA

SELEZIONE:

B Nodi sani, con dimensioni medie. Occasionalmente piccoli nodi stuccati; variazione di colore ammassa; alborno fino a 10%; presenza di striature di minerali.

DIMENSIONI:

lunghezza 1175 - 1850 - 2150 2350 mm
larghezza 100* - 120* - 152 - 192 mm
spessore 11mm
cartella nobile 4 mm

*su ordinazione

FINITURA:

bisellato 4 lati
spazzolato, verniciato all'acqua naturale

Idoneo alla posa flottante e su massetti radianti





LARICE THERMO



PAVIMENTO LARICE THERMO

Aspetto rustico

Pavimento larice thermo tre strati
controbilanciato larice

DIMENSIONI:

lunghezza 1900 mm
larghezza 150/190 mm
spessore 15 mm
cartella nobile 4 mm

SELEZIONE:

rustica A/B/C

FINITURA:

spazzolato
verniciato natura





LARICE



PAVIMENTO LARICE

Aspetto rustico con nodi

Pavimento larice tre strati,
controbilanciato in larice

DIMENSIONI:

lunghezza 800/2400 mm
larghezza 140/180/220 mm
spessore 15 mm
cartella nobile 4 mm
bisellato 4 lati

SELEZIONE:

rustica A/B/C, presenza nodi

FINITURA:

bisellato 4 lati
grezzo, spazzolato oliato/ verniciato

Idoneo alla posa flottante e su massetti radianti





SPINA 45°



PAVIMENTO SPINA UNGHERESE 45°

Stile elegante e borghese

Pavimento rovere europeo due strati,
anima in compensato di betulla, sistema T&G,
colla fenolica certificazione carb2
PRODOTTO E VERNICIATO IN ITALIA

SELEZIONE:

PREMIUM/SUPERIOR classe A

DIMENSIONI:

lunghezza 500 - 600 - 750 mm
larghezza 100 - 120 - 152 mm
spessore 15 mm
cartella nobile 4 mm bisellato 4 lati

FINITURA:

bisellato 4 lati
verniciato a campione

idoneo alla posa incollata e su massetti radianti





SPINA ITALIANA



PAVIMENTO SPINA ITALIANA 90°

Stile elegante e borghese

Pavimento rovere europeo due strati,
anima in compensato di betulla, sistema T&G,
colla fenolica certificazione carb2
PRODOTTI E VERNICIATI IN ITALIA

SELEZIONE:

A/B/C

DIMENSIONI:

lunghezza 500 - 600 - 750 mm
larghezza 100 - 120 - 152 mm
spessore 15 mm
cartella nobile 4 mm bisellato 4 lati

FINITURA:

bisellato 4 lati
verniciato a campione

idoneo alla posa incollata e su massetti radianti



PAVIMENTO SPINA FRANCESE 60°

Stile elegante e borghese

Pavimento rovere europeo due strati,
anima in compensato di betulla, sistema T&G,
colla fenolica certificazione carb2
PRODOTTO E VERNICIATO IN ITALIA

SELEZIONE:

PREMIUM/SUPERIOR classe A

DIMENSIONI:

lunghezza 500 - 600 - 750 mm

larghezza 100 - 120 - 152 mm

spessore 15 mm

cartella nobile 4 mm bisellato 4 lati

FINITURA:

bisellato 4 lati

verniciato a campione

idoneo alla posa incollata e su massetti radianti



VERSAILLES



PAVIMENTO **VERSAILLES**

Collezione design

Oliato, Naturale

Quadrotte
rovere europeo

DIMENSIONI:

lunghezza	600 mm
larghezza	600 mm
spessore	15 mm
cartella nobile	4 mm
bisellato	4 lati

SELEZIONE:

rustica A

FINITURA:

oliato naturale
bisellato 4 lati
spazzolato



VERSAILLES



PAVIMENTO **VERSAILLES**

Collezione design

Oliato, Affumicato

Quadrotte
rovere europeo

DIMENSIONI:

lunghezza 600 mm

larghezza 600 mm

spessore 15 mm

cartella nobile 4 mm

bisellato 4 lati

SELEZIONE:

rustica B, presenza di piccoli nodi

FINITURA:

oliato

bisellato 4 lati

spazzolato, affumicato



EGNO VECCHIO MASSELLO



PAVIMENTO LEGNO VECCHIO MASSELLO

Assi vecchie bruciate dal sole

Legno vecchio di recupero
pino e abete
prima patina

DIMENSIONI:


lunghezza	da 800 a 4500 mm
larghezza	mix 100/300 mm
spessore	20 mm

FINITURA:

aspetto naturale, colore brown bruciato dal sole



DECKING





Frassino Thermotrattato

DIMENSIONI:

lunghezza	da 2000 a 3000 mm
larghezza	100 - 140 mm
spessore	19 mm femmina/femmina

FINITURA:

tattamento ad alta temperatura HT 130
per garantire una migliore resistenza agli
agenti esterni
si consiglia trattamento con olio per esterni Sun



SELEZIONE

A

Piacevole venatura;
presenza di pochi nodi
a spillo;
leggera/media
variazione di colore



AB

Nodi sani, con dimensioni
piccole/medie.
Occasionalmente piccoli
nodi stuccati;
variazione di colore
ammessa; alburno fino a
10%; presenza di striature
di minerali.



B

Nodi sani, con dimensioni
medie.
Occasionalmente piccoli
nodi stuccati;
variazione di colore
ammessa; alburno fino a
10%; presenza di striature
di minerali.





C



Ammessi nodi di ogni dimensione, stuccati e levigati.
Variazione di colore ammessa;
alburno fino a 20%;
presenza di striature di minerali.



CD

Materiale con cuore, nodi e spacchi.
Nodi di ogni dimensione, stuccati e levigati.
Spaccature e crepe stuccate nere;
variazione di colore ammessa;
alburno fino a 20%;
presenza di striature di minerali.

FINITURA



BATTISCOPA



BATTISCOPA IMPIALLACCIATO
H 80mm x 13mm



BATTISCOPA WHITE MDF
H 60mm x 13mm



BATTISCOPA MASSELLO
H 40mm x 15mm



BATTISCOPA MASSELLO SLIM STYLE
H 35mm x 15mm



BATTISCOPA MASSELLO
H 40mm x 15mm



BATTISCOPA MASSELLO SLIM STYLE
H 35mm x 15mm

CERTIFICAZIONI



FSC® si impegna a promuovere una gestione responsabile delle foreste. Richiedi i nostri prodotti certificati FSC®.



FLOORING ha ottenuto la certificazione Indoor Air Comfort Gold®, la quale garantisce le basse emissioni del pavimento, in termini di VOC (volative organic compounds). La certificazione include le seguenti regolamentazioni europee sulle emissioni VOC:

- France VOC class A+
 - Germany (AgBB/ABG)
 - BREEAM international, NOB e N
 - WELL Building
 - SKA Rating
 - French HQE certification
 - Italian regulation on GFP (Green Public Procurement)
 - DGNB, BVB (Sweden)
 - EU ecolabel
-



I nostri manufatti composti da più strati combinano più aspetti quali la qualità, la durata, la stabilità, la sicurezza e la salute, l'estetica. Perciò ogni anno presso il laboratorio Catas sottoponiamo il nostro pavimento a test specifici, che vadano a coprire ognuno di questi aspetti e che ci aiutino a monitorarne e migliorarne le performance.



Via Graglia, 16
Occhieppo Superiore (BI)

Ufficio 015 590 015
Aldo Girelli 349 610 20 18
Costantino Girelli 328 78 26 632

info@segheriagirelli.com
www.segheriagirelli.com



@segheria_girelli