

Makita[®]

CATALOGO PROMOZIONALE
Validità dal 01/04/2024 al 30/09/2024



PLAFIT

NEW



VR001CZ
Vibratore per
calcestruzzo



Prezzi di vendita consigliati in Euro non vincolanti (IVA 22%)

NEW



PDC1500A01
Zaino Power Pack



SOMMARIO

Batterie - Caricabatterie - Kit Energy.....	2	Accessori cleaners.....	67	Accessori utensile multifunzione	96
Prodotti Novità	4	Promozioni AC.....	70	Accessori in valigetta	103
Promozioni XGT.....	18	Prodotti AC.....	76	Promozioni OPE.....	104
Prodotti XGT.....	24	Scalpelli	79	Utensili Connector/Zaini Power Pack	108
Promozioni LXT.....	32	Punte SDS-MAX compatibili	80	Prodotti OPE.....	109
Prodotti LXT.....	38	Punte SDS-PLUS compatibili.....	81	Accessori OPE.....	113
MAKPAC.....	50	Corone/acc. miscelatore.....	82	Sistemi di illuminazione.....	128
Inseriti Premier.....	51	Frese.....	85	Outdoor.....	130
Promozioni CXT.....	52	Dischi lamellari.....	89	Tool Holders.....	131
Prodotti CXT.....	54	Lame per circolari.....	93	Centri assistenza.....	134
Cleaners	60	Lame per segchetti/tazze.....	94	Indice alfanumerico	136

LEGENDA SIMBOLI

	Doppio isolamento		Regolazione della coppia		LED di illuminazione		Selettore singolo sequenziale
	Interruttore elettronico		Regolazione della coppia		Mandrino autoserrante		Attacco velcro
	Controllo elettronico velocità		Regolazione della coppia		Avviamento morbido		Laser
	Memory Power Ignition		Frizione di sicurezza		Easy Start		Regolazione di profondità
	Reversibilità		Raccolta delle polveri		Taglio di smussi		Sistema automatico blocco
	2 velocità meccaniche		Valvola di decompressione		Taglio di smussi 45° sx e 5° dx		Freno catena
	3 velocità meccaniche		Accetta punte SDS-PLUS		Taglio di smussi 45° sx e dx		Lubrificazione automatica
	4 velocità elettroniche		Accetta punte SDS-MAX		Happy Start		Pompa di adescamento
	3 velocità elettroniche		Super Joint System		Tubo rotante		Antivibrazioni
	2 velocità elettroniche		Attacco esagonale 30 mm		Filtro aspirazione		Utilizzo a 360°
	Freno elettrico		Attacco esagonale 1-1/8: 28,6 mm		Serbatoio in acciaio		Valigetta di trasporto
	Anti-restart		Lame attacco universale		Brushless motor		MAKPAC
	Reverse		Taglio orbitale		Active Feedback sensing Technology riduzione effetto contraccolpo		Antirivolo
	Anti Vibration Technology - sistema avanzato controllo vibrazioni		Cambio lama senza attrezzi		Auto-Start Wireless System avvio automatico wireless		Tubo antistatico
	Extreme Protection Technology - resistenza a polveri e acqua		Sistema SJS II		Automatic torque Drive Technology sistema di regolazione automatico della coppia		Deep and Exact Cutting Technology tecnologia taglio profondo e preciso
	Filtro HEPA		Sistema Wet Guard resistenza all'acqua				



MAKITA OPERA SOTTO LE DIRETTIVE DI EPTA

EPTA (European Power Tools Association AISBL) è un'associazione che rappresenta i produttori di utensili elettrici attivi in Europa con stabilimenti di produzione e strutture di ricerca e sviluppo, fanno parte di EPTA anche diverse associazioni nazionali.

Tutti i membri si impegnano nella promozione della concorrenza leale, sia dal punto di vista economico che della politica occupazionale. Con questo spirito, EPTA rappresenta i suoi membri presso le istituzioni competenti di Bruxelles con un obiettivo comune: permettere all'economia europea di avere gli strumenti corretti per il lavoro. Le 28 aziende rappresentate da EPTA - molte delle quali sono piccole e medie imprese - contano circa 17.000 dipendenti e circa il 95% (in valore) delle vendite di elettroattrezzi professionali in Europa. Gli utensili elettrici sono utilizzati da artigiani esperti, a titolo professionale, soprattutto nel settore delle costruzioni, così come da utenti domestici che intraprendono progetti di miglioramento.

Le industrie produttrici sono altamente innovative, producono utensili elettrici di qualità con livelli molto elevati di sicurezza elettromeccanica. I membri EPTA investono significativamente in ricerca e sviluppo, sia per soddisfare le esigenze del cliente sia perché prendono sul serio la responsabilità per la salute e la sicurezza, l'ergonomia, l'efficienza e la produttività degli utenti dei loro prodotti. L'investimento industriale in R&S è superiore alla media UE.

I principali obiettivi di EPTA sono:

- Informazione e trasparenza nei confronti del pubblico
- Informazione e supporto delle autorità legislative mediante competenze professionali
- Sviluppo e attuazione di standard a livello di settore
- Promozione della concorrenza leale



CONNETTORE BLUETOOTH XGT



VANTAGGI

Connettore Bluetooth per trasferire i dati dell'utensile XGT. Fornisce dati di utilizzo di batterie e utensili XGT, funziona tramite app per smartphone o collegando lo strumento tramite cavo USB ad un computer. Con il Connettore Bluetooth XGT ADP12 è possibile programmare i tempi di operatività dell'utensile, controllare la cronologia di utilizzo e monitorare lo stato di carica della batteria. Impostando il codice PIN è possibile bloccare batterie e utensile in modo che funzionino solo con la combinazione di utensile e batteria dotati dello stesso codice PIN.








**CONSENTE LA
COMUNICAZIONE
TRA UTENSILI
XGT / BATTERIE
E DISPOSITIVO
MOBILE / PC**



1910D9-2 (ADP12)

Batterie compatibili	BL4025 / BL4040 / BL4040F BL4050F / BL4080F	
Versione	5.1	
Bluetooth	Raggio d'azione	10 m (circa)
	Banda di frequenza	2.402 MHz - 2.480 MHz
	Potenza radiofrequenza	0,11 dBm
Uscita USB	Tipo C	
Dimensioni (mm)	98 x 85 x 55	
Peso	0,17 kg	



-  Codice PIN di blocco utensile e batteria
-  Programma il tempo di operatività
-  Memorizza informazioni importanti
-  Sistema di tracciamento e cronologia utilizzo batteria
-  Modifica settaggi



BATTERIE, CARICABATTERIE E KIT ENERGY 40Vmax - 64Vmax

XGT

40V Li-ion max

2,5Ah **BL4025**
191B36-3

4,0Ah **BL4040**
191B26-6

4,0Ah **BL4040F**
191N06-8

5,0Ah **BL4050F**
191L47-8

8,0Ah **BL4080F**
191X65-8



DC40RA
191E07-8



DC40RB
191N09-8

28'

28'

45'

45'

45'

45'

NEW

50'

50'

76'

76'

64V Li-ion max

4,0Ah



BL6440
191R06-8



DC64WA
191W19-9

120'

10,0Ah



BL64100
191Y69-6

300'

BL4025
40Vmax/2,5Ah

BL4040
40Vmax/4,0Ah

BL4050F
40Vmax/5,0Ah

BL4080F
40Vmax/8,0Ah

DC40RA
191E07-8

DC40RB
191N09-8

VALIGETTA

KIT ENERGY



191J81-6	x2			x1		✓
191J97-1		x2		x1		✓
191U00-8		x2			x1	✓
191U13-9			x2		x1	✓
191U42-2			x4		x1	✓
191Y97-1				x2	x1	✓
1910A8-3				x4	x1	✓

Makita
mak test

ZAINO ADATTATORE
PER 4 BATTERIE + 2 ADATTATORI



191A59-5 (PDC01)

Makita
mak test



RICEVI SUBITO
EXTRA

CESOIA

ZAINO POWER PACK
+ ADATTATORE



PDC1200A01

Makita
mak test



RICEVI SUBITO
EXTRA

CESOIA

ZAINO POWER PACK
+ CARICABATTERIE



PDC1500A01

Makita
mak test



RICEVI SUBITO
EXTRA

CESOIA

NEW

BATTERIE, CARICABATTERIE E KIT ENERGY 18V - 12Vmax

LXT

18V LITHIUM-ION



DC18RC 195584-2	DC18RD 196933-6	DC18RE 198720-9	DC18SF 196426-3 1 o 2 batterie	DC18SE 194622-7
---------------------------	---------------------------	---------------------------	--	---------------------------



BL1830B
197599-5

22'

22'

22'

60'

120'

60'



BL1850B
197280-8

45'

45'

45'

110'

220'

110'



BL1860B
197422-4

55'

55'

55'

130'

260'

130'

BL1830B
18V/3,0Ah



BL1850B
18V/5,0Ah



BL1860B
18V/6,0Ah



DC18RC
195584-2



DC18RD
196933-6



VALIGETTA



KIT ENERGY

197288-2		x2				
197624-2		x2		x1		✓
197629-2		x2			x1	✓
198116-4			x2	x1		✓
198077-8			x2		x1	✓
197626-8		x4			x1	
191A24-4	x1			x1		



CXT

12Vmax LITHIUM-ION



BL1021B
197396-9

DC10SB

DC18RE

30'

30'



BL1041B
197406-2

60'

60'



DC10SB
197363-4

DC18RE
198720-9

BL1021B
12Vmax/2,0Ah



BL1041B
12Vmax/4,0Ah



DC10SB
197363-4



VALIGETTA



KIT ENERGY

197658-5	x2		x1	✓
197641-2		x2	x1	✓



XGT BOX TERMICO 29 L



OUTDOOR

ACCESSORI IN DOTAZIONE:

Tracolla, adattatore AC 230V, adattatore per accendisigari DC 12/24V, vassoio interno, cestino interno.

VANTAGGI

Box termico con funzione refrigerante fino a -18 °C e riscaldante fino a 60 °C per la conservazione e il trasporto di alimenti e bevande in cantiere o durante attività outdoor. 17 impostazioni di temperatura (7 raffreddamento + 10 riscaldamento), vano interno divisibile in due scomparti tramite piastra divisoria settabili con due temperature differenti (differenza di temperatura massima 30°C), coperchio completamente removibile, rubinetto di scarico, display funzioni a LED, maniglia di trasporto su entrambi i lati, apribottiglie, porta USB tipo A per DC5V / 2,4A, ruote gommate da 130 mm, resistenza all'acqua IPX4. Compatibile con 4 fonti di alimentazione: batteria 40Vmax XGT, batteria 18V LXT, adattatore AC, presa accendisigari 12V/24V.

**IMPOSTAZIONI
TEMPERATURA
17**

**CAPACITÀ
29 litri**

**RICEVI SUBITO
EXTRA
CESOIA**




Vano interno divisibile in due scomparti settabili con due temperature differenti



CW004GZ

Alimentazione	40Vmax / 18V / 12V-24V
Capacità	29 l
Sistema refrigerante	compressore
Capacità refrigerante	-18/-15/-10/-5/0/5/10 °C
Sistema riscaldante	riscaldatore
Capacità riscaldante	15/20/25/30/35/40/45/50/55/60 °C
Autonomia con 2xBL4050F	-18 / 5 / 60 °C 12,5 / 30 / 11,5 h
Lunghezza cavo	alimentatore 2,2 m accendisigari 2,5 m
Dimensioni (mm)	676 x 345 x 471
Peso	17,1 kg
	Corpo macchina


XGT TORCIA LED TELESCOPICA



ML012G

Batteria	40Vmax
Flusso luminoso	1.700 / 800 / 400 lm
Temperatura colore	luce bianca diurna 5.000 K
Autonomia con BL4040	7 / 15 / 32 h
Dimensioni (mm) senza batteria	972 x 85 x 100
Peso	2,0 kg
	Corpo macchina

LXT TORCIA LED TELESCOPICA



DML818

Batteria	18V
Flusso luminoso	1.700 / 800 / 400 lm
Temperatura colore	luce bianca diurna 5.000 K
Autonomia con BL1860B	5 / 11 / 23 h
Dimensioni (mm) senza batteria	972 x 80 x 101
Peso	1,7 kg
	Corpo macchina

VANTAGGI

Luce a barra per l'illuminazione di un'ampia area di lavoro. Il gancio telescopico in dotazione consente all'utente di fissare l'apparecchio rendendolo ideale per l'uso nell'industria automobilistica. La barra luminosa a LED può essere piegata a metà. L'angolo d'illuminazione può essere regolato su 7 angoli ruotando la barra in senso orario di 90° o antiorario di 180°. 3 impostazioni di luminosità e 3 selezioni della modalità di illuminazione con funzione di memoria.

ACCESSORI IN DOTAZIONE: Cinghia, gancio telescopico



VIBRATORI PER CALCESTRUZZO CONNECTOR

RICEVI SUBITO
EXTRA

POLO XGT



VR001CZ
Ø 43 mm



VR004CZ
Ø 52 mm



VANTAGGI

Grazie all'alimentazione a zaino il peso della batteria viene trasferito dal braccio dell'utente alla schiena, riducendo la fatica durante lavorazioni continue prolungate di compattazione del calcestruzzo. Albero flessibile leggero per una migliore manovrabilità. Adatto per la compattazione del calcestruzzo in un'ampia gamma di aree e compatibile con alberi di grande diametro. Minori vibrazioni, zero emissioni.



VIBRAZIONI PER
MINUTO
12.000

	VR001CZ	VR004CZ
Alimentazione	Connector	
Lunghezza albero	1,5 m	3,0 m
Diametro albero	43 mm	52 mm
Vibrazioni per minuto	12.000	
Autonomia	100 min (PDC01) 300 min (PDC1200A01)	60 min (PDC01) 200 min (PDC1200A01)
Livello vibrazioni	2,5 m/s ² o inferiore	2,5 m/s ²
Peso con PDC01	11,8 kg	13,7 kg
	Corpo macchina	Corpo macchina

La fonte di alimentazione in stile zaino consente un funzionamento continuo e un minor affaticamento dell'utente durante un utilizzo prolungato



ZAINO CONNECTOR POWER PACK



ACCESSORI IN DOTAZIONE:

Caricabatterie DC4001, imbracatura.

VANTAGGI

Unità di alimentazione a zaino consigliata per lavorazioni prolungate, dotata di spallacci imbottiti e cintura addominale a sgancio rapido: quest'ultima è ridisegnata con maggiore rigidità ed è regolabile in altezza per vestibilità e confort personalizzati. È possibile rimuovere l'imbracatura per un utilizzo stazionario dell'unità di alimentazione che è dotata di riflettori laterali, interruttore con funzione di spegnimento automatico dopo otto ore, indicatori esterni che monitorano lo stato di carica delle batterie ed interruttore luminoso generale dello stato di energia. Compatibile con tecnologia WetGuard (IPX4) che garantisce eccellenti prestazioni di resistenza all'acqua.



WETGUARD
IPX4

Compatibile con utensili connector

Ventilazione migliorata

Cintura toracica



DC4001

RICEVI SUBITO
EXTRA

CESOIA



PDC1500A01

Capacità	43,55 Ah
Capacità energetica	1.567,8 Wh
Numero di celle	130
Tempo di carica con DC4001	7,5 h
Dimensioni (mm) senza imbracatura	369 x 312 x 131
Peso senza imbracatura	10,9 kg
Peso con imbracatura	12,9 kg

Corpo macchina

XGT AVVITATORE AD IMPULSI 1/4"

40V^{max} LITHIUM-ION XPT BL MOTOR



ACCESSORI IN DOTAZIONE:

Insero, gancio per cintura, valigetta MAKPAC tipo 2 (821550-0), caricabatterie rapido 28' DC40RA, 2 batterie 40Vmax 2,5 Ah BL4025.

VANTAGGI

Avvitatore ad impulsi leggero e compatto, alimentato da batteria XGT 40Vmax e potente motore brushless, offre elevate prestazioni e massima versatilità di utilizzo. La funzione T-Mode gestisce in autonomia le fasi di lavorazione e la potenza di avvitatura, applicando la giusta forza nel serraggio delle viti e guidando l'utilizzatore nella fase finale di chiusura. Predisposto con impugnatura ergonomica, freno elettrico per la massima produttività, doppio LED di illuminazione frontale e tecnologia XPT di protezione da polveri e gocce d'acqua.



TD003GD201

Batteria	40Vmax
Bulloni standard	M5 - M16
Bulloni alta tensione	M5 - M14
Velocità a vuoto	0-3.700/3.200/2.100/1.100 g/min
Impulsi al minuto	0-4.100/3.600/2.600/1.400
Coppia di serraggio max	210 Nm
Attacco	1/4"
Dimensioni (mm) con BL4025	121 x 86 x 245
Peso	1,7 kg

2 x BL4025



LED illuminazione zona di lavoro



Installazione della punta con un solo tocco



4 velocità settabili e funzione T-Mode

COPPIA DI SERRAGGIO MAX 210 Nm

ATTACCO 1/4"

LXT AVVITATORE AD IMPULSI 1/2"

18V LITHIUM-ION XPT BL MOTOR



ACCESSORI IN DOTAZIONE:

Gancio laterale

VANTAGGI

Potente chiave ad impulsi con attacco 1/2", motore brushless e coppia di serraggio massima fino a 1.050 Nm è la macchina ideale per applicazioni che richiedono rapidità e performance; corpo compatto, ed ergonomico, confortevole durante il suo utilizzo. L'aggancio della bussola non necessita di spina e o-ring, infatti questa operazione è possibile in modo rapido e sicuro. La presenza del LED e la funzione di preaccensione e spegnimento automatico permettono il suo utilizzo con maggior controllo anche in caso di scarsa luminosità. Velocità variabile tramite interruttore progressivo, tre impostazioni di velocità e tre modalità di impostazione di potenza di serraggio permettono alla macchina di soddisfare un'ampia gamma di applicazioni di serraggi. Freno motore elettronico per un arresto rapido della macchina in sicurezza quando necessario.



RICEVI SUBITO EXTRA

T-SHIRT



DTW1004Z

Batteria	18V
Bulloni standard	M12 - M30
Bulloni alta tensione	M10 - M20
Velocità a vuoto	0 - 2.000 / 0 - 1.000 / 0 - 900 g/min
Impulsi al minuto	0 - 2.400 / 0 - 2.000 / 0 - 1.800
Coppia di serraggio max	1.050 Nm
Attacco	1/2"
Dimensioni (mm) con BL1860B	223 x 91 x 289
Peso	2,7 kg

Corpo macchina



Impugnatura ergonomica



Doppio LED



Gancio per appendere l'utensile

COPPIA DI SERRAGGIO MAX 1.050 Nm

ATTACCO 1/2"

XGT MARTELLO DEMOLITORE 72,8 J

XGT X2
80Vmax

SOFT
NO LOAD

AWS
Bluetooth

AVT XPT



ACCESSORI IN DOTAZIONE:

Chiave esagonale, scalpello a punta, accessorio di collegamento ad aspiratore, unità AWS.

VANTAGGI

Ergonomia ricercata, materiali e tecnologia all'avanguardia, il nuovo martello 80Vmax ha caratteristiche che replicano quelle del modello a 220V: potenza massima di 4,4 kW e 72,8 J. Ideale per interventi rapidi e sicuri anche su asfalto, CLS, roccia naturale e per tutte le lavorazioni gravose. Attacco da 28,6 mm garantisce il massimo trasferimento della forza macchina, con sistema AVT che garantisce il massimo comfort per questa categoria di demolitori. Grazie alla scheda elettronica si ha un avvio lento ed un mantenimento della potenza durante l'uso, protezione da acqua e polveri e possibilità di collegamento ad aspiratore con sistema AWS Bluetooth.



RICEVI SUBITO
EXTRA

T-SHIRT XGT



POTENZA DEL
COLPO
72,8 J



HM004GZ01	
Batteria	80Vmax (40Vmax X2)
Potenza massima	4.400 W
Colpi al minuto	870
Potenza del colpo	72,8 J
Dimensioni (mm)	882 x 227 x 540
Peso con 2 x BL4080F	32,4 kg

Corpo macchina

XGT TASSELLATORI 2,1 J SDS-PLUS compatibili

40Vmax
Li-ion

AWS
Bluetooth

AVT XPT BL
MOTOR



ACCESSORI IN DOTAZIONE:

Asta di profondità, valigetta MAKPAC tipo 4 (821552-6), vassoio preformato. **Vers. HR010GD201:** caricabatterie rapido 28' DC40RA, 2 batterie 40Vmax 2,5Ah BL4025, sistema di aspirazione polveri DX16.

VANTAGGI

Con una potenza del colpo pari a 2,1 J ed un peso di soli 3,6 kg con sistema di aspirazione integrata DX16 installato, HR010G è ideale per tutti i professionisti e gli artigiani che necessitano di uno strumento potente e compatto in grado di forare qualsiasi tipo di muratura. 3 funzioni (rotazione, percussione, rotazione con percussione), sistema antivibrazioni e AWS-bluetooth per collegamento remoto ad aspiratore. Con tecnologia XPT di protezione da polveri e gocce d'acqua e tecnologia AVT antivibrazioni.



RICEVI SUBITO
EXTRA

T-SHIRT XGT



HR010GD201 HR010GZ01

Batteria	40Vmax / 2,5 Ah	40Vmax
Tempo di ricarica	28 min	-
Diametro max foro in muratura	20 mm	
Velocità a vuoto	0-1.350 g/min	
Colpi al minuto	0-5.000	
Potenza del colpo	2,1 J	
Batterie in dotazione	2 x BL4025	-
Liv. pressione sonora	90 dB(A)	
Liv. potenza sonora	101 dB(A)	
Livello vibrazioni	7,6 m/s ² (scalpellatura)	
Dimensioni con BL4025 (mm)	304 x 93 x 223	
Peso	2,8 kg	2,1 kg
	2 x BL4025	Corpo macchina



Sistema di aspirazione polveri DX16



Unità AWS-Bluetooth



3 funzioni

POTENZA DEL
COLPO
2,1 J

XGT SEGHETTI ALTERNATIVI



ACCESSORI IN DOTAZIONE:

3 lame, chiave esagonale, protezione per base, dispositivo antisceglia, manicotto aspirazione, valigetta MAKPAC tipo 3 (821551-8). Vers. **JV002GM201**: caricabatterie rapido 45' DC40RA, 2 batterie 4,0Ah BL4040, vassoio preformato, 2 protezioni batteria.

VANTAGGI

Ideali per realizzazioni di strutture in legno come gazebo, patii, recinzioni, aree tematiche e ovunque sia necessaria una macchina per lavori gravosi e prolungati. L'elettronica consente di ottimizzare ogni singola carica di batteria attraverso il risparmio energetico: l'avvio è progressivo sino al raggiungimento della velocità impostata, durante il taglio la velocità motore è costante, invece, nelle fasi non attive si riduce il numero dei giri automaticamente. Al rilascio totale dell'interruttore elettronico interviene il freno elettrico che arresta quasi immediatamente il motore. 3 impostazioni orbitali più taglio dritto, doppie luci a LED.



RICEVI SUBITO
EXTRA

T-SHIRT XGT



JV002GM201 JV002GZ01

Batteria	40Vmax	
Tempo di ricarica	45 min	-
Capacità taglio		
• legno	135 mm	
• acciaio	10 mm	
• alluminio	20 mm	
Corsa lama	26 mm	
Corse al minuto	0 - 3.500	
Batterie in dotazione	2 x BL4040	-
Dimensioni con BL4040 (mm)	280 x 84 x 208	
Peso	3,0 kg	2,0 kg
	2 x BL4040	Corpo macchina



3 impostazioni taglio orbitale + taglio dritto



Cambio lama senza attrezzi

CORSA LAMA
26 mm

CAPACITÀ TAGLIO
LEGGNO 135 mm
ACCIAIO 10 mm
ALLUMINIO 20 mm

LXT LEVIGATRICE ORBITALE



Makita
Trak test

DBO382ZJ

Batteria	18V
Potenza	200 W
Orbite al minuto	4.000 / 8.000 / 12.000
Dimensioni orbita	2 mm
Dimensione base	93 x 185 mm
Dimensione carta	93 x 185 mm
Liv. pressione sonora	72 dB(A)
Dimensioni (mm) con BL1860B	336 x 92 x 169
Peso con BL1860B	2,2 kg

Corpo macchina

RICEVI SUBITO
EXTRA

T-SHIRT

VANTAGGI

Ideale per lavorazioni di levigatura e rifinitura su diversi materiali come plastica, compositi, legno e metallo. Motore brushless ad alte prestazioni, impugnatura ergonomica gommatata, sistema di estrazione polveri integrato, fissaggio della carta sia con velcro che con ganci. Impugnatura anteriore staccabile, removibile senza attrezzi. Tecnologia XPT di protezione da polveri e acqua.

ACCESSORI IN DOTAZIONE: Set raccogli-polveri con sacchetto in TNT, protezione batteria in gomma, piastra per forare carta abrasiva, valigetta MAKPAC tipo 3 (821551-8).

LXT LEVIGATRICE ORBITALE



Makita
Trak test

DBO484ZJ

Batteria	18V
Potenza	210 W
Orbite al minuto	14.000 / 11.000
Dimensioni orbita	1,5 mm
Dimensione base	112 x 102 mm
Dimensione carta	114 x 140 mm
Liv. pressione sonora	75 dB(A)
Dimensioni (mm) con BL1860B	171 x 112 x 151
Peso con BL1860B	1,8 kg

Corpo macchina

RICEVI SUBITO
EXTRA

T-SHIRT

VANTAGGI

Ideale per lavorazioni di levigatura e rifinitura su diversi materiali come plastica, compositi, legno e metallo. Impugnatura ergonomica, compatibilità con vari platorello, base in alluminio. È possibile utilizzare carta abrasiva del tipo a strappo. Fissaggio della carta sia con velcro che con ganci.

ACCESSORI IN DOTAZIONE: Set completo per raccolta polveri, carta abrasiva 114x102 mm, n° 5 pezzi sacchetti carta, piastra per foratura carta abrasiva, vassoio preformato, valigetta MAKPAC tipo 2 (821550-0).

XGT ASPIRATORE A ZAINO 20 kPa

40V^{max} Li-ion **HEPA filter** **BL MOTOR**



ACCESSORI IN DOTAZIONE:

Tubo aspirazione flessibile 32mm x 1m, tubo telescopico, impugnatura curva, supporto per tubo, sacchetto filtro, sacchetto in tessuto, spazzola switch, bocchetta per fessure.

VANTAGGI

Ideale per la pulizia di ambienti ed edifici. Motore brushless ridisegnato per consentire un aumento della capacità di depressione (20 kPa), velocità di aspirazione regolabile per adattarsi alle operazioni da eseguire, rumorosità ridotta, velocità bassa per un utilizzo anche in ambienti sensibili, filtro HEPA per garantire la salute e sicurezza dell'operatore. Lo zaino è dotato di meccanismo che impedisce la chiusura del coperchio del contenitore in mancanza del sacchetto. Comoda imbracatura per il massimo confort di utilizzo. Luce LED sul controller.



RICEVI SUBITO
EXTRA
BORRACCIA



VC011GZ

Batteria	40Vmax
Potenza di aspirazione	25 / 55 / 100 / 195 W
Capacità	sacchetto in tessuto 5,5 l sacchetto in carta 6,0 l
Uso continuativo con 2xBL4050F	260 / 130 / 75 / 40 min
Flusso d'aria max	2,4 m³/min
Depressione max	20 kPa
Dimensioni (mm)	301 x 185 x 526
Peso	5,7 kg

Corpo macchina

XGT ASPIRATORE A ZAINO 20 kPa AWS

40V^{max} Li-ion **AWS** **HEPA filter** **BL MOTOR**



ACCESSORI IN DOTAZIONE:

Tubo aspirazione flessibile 28mm x 1,5 m, supporto per tubo, raccordi, sacchetto filtro, sacchetto in tessuto, unità bluetooth.

VANTAGGI

Indicato per l'aspirazione delle polveri sottili durante l'utilizzo con collegamento ad utensili tramite sistema AWS-Bluetooth. Motore brushless ridisegnato per consentire un aumento della capacità di depressione, velocità di aspirazione regolabile, rumorosità ridotta, velocità bassa per un utilizzo anche in ambienti sensibili come scuole ed ospedali, filtro HEPA. Lo zaino è dotato di meccanismo che impedisce la chiusura del coperchio del contenitore in mancanza del sacchetto. Comoda imbracatura per il massimo confort di utilizzo.



RICEVI SUBITO
EXTRA
BORRACCIA

VC012GZ01

Batteria	40Vmax
Potenza di aspirazione	45 / 85 / 180 W
Capacità	sacchetto in tessuto 5,5 l sacchetto in carta 6,0 l
Uso continuativo con 2xBL4050F	130 / 75 / 40 min
Flusso d'aria max	2,1 m³/min
Depressione max	20 kPa
Dimensioni (mm)	301 x 185 x 526
Peso	5,7 kg

Corpo macchina

XGT BATTITAPPETO

40V^{max} Li-ion **HEPA filter** **BL MOTOR**



ACCESSORI IN DOTAZIONE:

Bocchetta dritta, spazzola tonda, n° 10 sacchetti, spazzola, filtro HEPA.

VANTAGGI

Indicato per la pulizia profonda di tappeti e moquette in strutture come alberghi, uffici, musei, sale conferenze e teatri. L'adozione di due diversi motori brushless garantisce un'efficace azione pulente: un motore è dedicato all'aspirazione delle polveri, l'altro alla gestione della spazzola centrale. Il corpo macchina è inclinabile fino a 90° per pulire sotto il mobilio senza difficoltà, la testa del pulitore è più bassa rispetto al mod. DVC560, la bocchetta di aspirazione è più larga. Tubo estensibile integrato adatto per l'aspirazione in spazi ristretti. Contenitore per la raccolta polveri dotato di filtro HEPA, paraurti frontale e sacco raccogli-polveri in tessuto riutilizzabile. Sostituzione spazzola senza attrezzi.



RICEVI SUBITO
EXTRA
BORRACCIA



VC010GZ

Batteria	40Vmax
Potenza di aspirazione	25 / 50 / 110 W
Capacità	5,0 l
Uso continuativo con 2xBL4050F	100 / 50 / 25 min
Flusso d'aria max	1,8 m³/min
Depressione max	15 kPa
Dimensioni (mm)	326 x 381 x 1.146
Peso con BL4050F	8,6 kg

Corpo macchina

XGT ARIEGGIATORE 380 mm

40V^{Li-ion}max **XPT** **BL**
MOTOR



ACCESSORI IN DOTAZIONE

Lama per sfeltrimento, lame verticali per scarificazione, chiave a bussola. Vers. **UV001GM201**: caricabatterie rapido doppio 45' DC40RB, 2 batterie 4,0 Ah BL4040, 2 protezioni batterie.

VANTAGGI

UV001G è particolarmente indicato per mantenere sani e rigogliosi prati fino a 500 m². Regolazione profondità di taglio fino a 18 posizioni, alloggiamento doppia batteria per una maggiore autonomia di lavoro, basse vibrazioni e zero emissioni. Vengono fornite in dotazione lame verticali per operazioni di scarificazione del terreno e lama per sfeltrimento di erba tagliata e muschio.



Alloggiamento per due batterie 40Vmax



Facile cambio lama



Stoccaggio compatto



Regolazione della profondità di lavoro

RICEVI SUBITO
EXTRA

CESOIA



UV001GM201 **UV001GZ**

Batteria	40Vmax
Tempo di ricarica	45 min
Potenza	1.700 W
Larghezza di taglio	380 mm
Profondità di taglio	+5 / - 12 mm (18 posizioni)
Velocità a vuoto	3.200 g/min
Capacità cestello	50 l
Autonomia con 2xBL4080F	41 min (lama per sfeltrimento) 38 min (lame verticali)
Pressione sonora	74 dB(A)
Livello vibrazioni	2,5 m/s ² o inferiore
Batterie in dotazione	2 x BL4040
Dimensioni con BL4040 (mm)	1.020-1.240 x 680 x 915-1.155
Peso	23,8 kg* 18,0 kg
	2 x BL4040 Corpo macchina

* Peso con 2xBL4080F



SOFFIATORE CONNECTOR

WG **BL**
WETGUARD **MOTOR**



ACCESSORI IN DOTAZIONE

Tracolla.

VANTAGGI

Soffiatore potente e leggero indicato per la gestione di grandi volumi di foglie, rametti, ghiaia e detriti in genere. Le elevate prestazioni lo rendono l'alternativa ideale a zero emissioni ai modelli a scoppio attualmente presenti sul mercato. Per un minor affaticamento dell'operatore, e un miglior rendimento nella lavorazione, la tracolla si aggancia all'imbracatura spostando il peso dell'utensile dal braccio alla schiena dell'utilizzatore. Il design della parte inferiore del corpo macchina è progettato per migliorare il controllo del soffiatore con due mani. La leva del cruise control e l'interruttore progressivo garantiscono la massima versatilità d'impiego.



Da utilizzare con Zaini Power Pack



Fori per appendere il soffiatore con gancio



Leva del cruise control



Possibilità di utilizzo a due mani

RICEVI SUBITO
EXTRA

CESOIA



UB003CZ

Alimentazione	Connector
Volume aria	2,9-8,2 / 13,9 / 17,6 m ³ /min
Velocità aria max	86,0 m/s
Velocità a vuoto	0-4.000 - 10.600 / 17.700 / 22.100 g/min
Forza di soffiaggio	24 N
Uso continuativo con PDC1500A01	60 min
Livello pressione sonora	82,2 dB(A)
Livello potenza sonora	93,1 dB(A)
Dimensioni (mm)	913-1.013 x 178 x 298
Peso	3,1 kg

Corpo macchina

XGT RASAERBA

40V^{Li-ion}max XPT



ACCESSORI IN DOTAZIONE LM003G:

Asta per bloccaggio/smontaggio lama, chiave di servizio 17 mm, kit mulching, bocchetta di scarico laterale, lama Ø 380 mm.

Vers. LM003GM103: caricabatterie rapido 45' DC40RA, 1 batteria 4,0 Ah BL4040, 1 protezione batteria.


ACCESSORI IN DOTAZIONE LM004G:

Asta per bloccaggio/smontaggio lama, chiave di servizio 17 mm, kit mulching, bocchetta di scarico laterale, lama Ø 430 mm.

Vers. LM004GM103: caricabatterie rapido 45' DC40RA, 1 batteria 4,0 Ah BL4040, 1 protezione batteria.

VANTAGGI

Performanti rasaerba a zero emissioni indicati per lavori di servizio in spazi domestici privati, come ad esempio per la manutenzione di giardini condominiali. 3 in 1 (taglio, raccolta, mulching), indicatore di riempimento cestello, stoccaggio compatto in verticale grazie alla possibilità di piegare l'impugnatura, altezza di taglio regolabile su 8 posizioni in base alle esigenze operative, piatto di taglio lavabile con acqua a bassa pressione. Tecnologia XPT di protezione da polveri e gocce d'acqua (IPX4).



Leva regolazione altezza di taglio



Impugnatura pieghevole



Spia batteria, temperatura elevata, sovraccarico



Piatto di taglio lavabile con acqua



Indicatore di riempimento cestello



Stoccaggio verticale



**RICEVI SUBITO
EXTRA**

CESOIA



	LM003GM103	LM003GZ	LM004GM103	LM004GZ
Batteria	40Vmax / 4,0Ah	40Vmax	40Vmax / 4,0Ah	40Vmax
Tempo di ricarica	45 min	-	45 min	-
Larghezza di taglio	380 mm		430 mm	
Altezza di taglio	20-75 mm / 8 posizioni			
Velocità a vuoto	3.800 g/min			
Scocca	Plastica			
Capacità cestello	40 l		50 l	
Autonomia (h con BL4080F)	49 min		53 min	
Livello pressione sonora	83 dB(A)		81 dB(A)	
Livello potenza sonora	91,4 dB(A)		92 dB(A)	
Livello vibrazioni	2,5 m/s ²			
Kit mulching	✓			
Superficie consigliata (con BL4080F)	780 m ²		830 m ²	
Dimensioni (mm)	1.370-1.420 x 450 x 990-1.020		1.390-1.440 x 460 x 990-1.020	
Peso	17,3 kg*	15,4 kg	18,2 kg*	16,3 kg
	1 x BL4040	Corpo macchina	1 x BL4040	Corpo macchina

* Peso con BL4080F

LXT CARRIOLA 300 kg - Telaio sollevabile elettricamente

18v + 18v → 36v XPT BL MOTOR



VANTAGGI

Questa carriola è dotata di un resistente telaio per un trasporto stabile di carichi pesanti fino a 300 kg. Può essere azionato elettricamente per sollevare il carico fino a 1,02 metri dal suolo al fine di ridurre lo sforzo fisico dell'utente. Le protezioni anteriore, sinistra e destra sono progettate per essere facilmente abbassate sotto il telaio per consentire un facile carico/scarico delle merci. Doppio faro LED e fanale posteriore, 3 velocità in avanti e una retromarcia, velocità variabile, freno elettromagnetico, freni meccanici a disco, segnalatore acustico, slot per 4 batterie, blocco meccanico sulle ruote posteriori per tragitti rettilinei, livella.



Protezioni laterali abbassabili sotto il telaio



Si eleva fino a 1,02 metri



Sistema comandi

RICEVI SUBITO
EXTRA

CESOIA



CAPACITÀ DI CARICO MAX
300 kg



DCU601Z

Capacità di carico	300 kg in piano 180 kg con pendenza 3°-12°
Velocità	0-5 / 0-3,5 / 0-1,5 km/h
Velocità retromarcia	0-1,0 km/h
Dislivello angolo max	12°
Diametro ruote ant./post.	330 / 210 mm
Autonomia con 4xBL1860B	100 min
Dimensioni (mm)	1.400 x 730 x 820
Peso con 4xBL1860B	145 kg

Corpo macchina

LXT CARRIOLA 300 kg - Vasca ribaltabile elettricamente

18v + 18v → 36v XPT BL MOTOR



ACCESSORI IN DOTAZIONE:

Vasca ribaltabile manualmente/elettricamente 200 litri.

VANTAGGI

Indicata per il trasporto di materiali solidi o semi-liquidi, questa carriola è dotata di unità di scarico inclinabile elettricamente fino a 75° rispetto al suolo, al fine di ridurre il carico di lavoro durante lo scarico a terra di materiali troppo pesanti per essere sollevati manualmente. Oltre, può essere inclinata manualmente fino a 110°. Doppio faro LED e fanale posteriore, 3 velocità in avanti e una retromarcia, velocità variabile, freno elettromagnetico, freni meccanici a disco, segnalatore acustico, slot per 4 batterie, blocco meccanico sulle ruote posteriori per tragitti rettilinei. La vasca ribaltabile elettricamente è limitata all'utilizzo su terreno pianeggiante, pertanto la macchina è dotata di livella.

Fino a 75°



Inclinabile elettricamente fino a 75°

Fino a 110°



Inclinabile manualmente fino a 110°



Riduce il carico di lavoro durante lo scarico a terra

RICEVI SUBITO
EXTRA

CESOIA



CAPACITÀ DI CARICO MAX
300 kg



DCU602Z

Capacità di carico	300 kg in piano 180 kg con pendenza 3°-12°
Velocità	0-5 / 0-3,5 / 0-1,5 km/h
Velocità retromarcia	0-1,0 km/h
Dislivello angolo max	12°
Diametro ruote ant./post.	330 / 210 mm
Autonomia con 4xBL1860B	100 min
Dimensioni (mm)	1.480 x 730 x 820
Peso con 4xBL1860B	147 kg

Corpo macchina

LXT POTATORE A CATENA 150 mm



ACCESSORI IN DOTAZIONE:

Barra 150 mm, catena, utensile per affilatura manuale, olio per catena, valigetta MAK PAC tipo 4 (821552-6), vassoio preformato.

VANTAGGI

Grazie al design compatto il potatore a catena DUC150 è ideale per potare rami di alberi da frutto e arbusti, per eseguire lavori di taglio in giardino o per lavorazioni in carpenteria. Il corretto utilizzo è molto intuitivo: la lubrificazione della catena è automatica, il tensionamento della stessa è possibile senza l'uso di attrezzi per favorire lavorazioni rapide e sicure. Inoltre, è progettato con freno elettrico, tecnologia XPT di protezione da polveri e schizzi d'acqua, impugnatura antiscivolo e coprilama mobile che conferisce maggior sicurezza durante ogni singolo taglio.



RICEVI SUBITO
EXTRA

T-SHIRT



Protezione mobile



Regolazione della catena senza attrezzi



Protezione mano posteriore

VELOCITÀ
CATENA
8,0 m/s

DUC150ZJ

Barra	150 mm
Velocità catena	8,0 m/s
Capacità serbatoio olio catena	55 ml
Dimensioni (mm)	459 x 90 x 249
Peso con BL1860B	2,0 kg

Corpo macchina

LXT FORBICI PER POTATURA



ACCESSORI IN DOTAZIONE:

Olio, set chiavi, fondina, pietra per affilatura lame, lama da taglio, cavo di collegamento con adattatore batteria.

Vers. **DUP180RT**: caricabatterie rapido 45' DC18RC, 1 batteria 5,0Ah BL1850B, valigetta MAK PAC tipo 3 (821551-8).

VANTAGGI

Forbici per potatura compatte ed ergonomiche con capacità di taglio massimo di 30 mm, impostabile su 4 posizioni in base alle dimensioni del ramo da recidere (10/18/25/30 mm). Progettate per essere leggere poiché la batteria è collegata tramite cavo e adattatore, riducendo l'affaticamento del braccio dell'utente durante la potatura. Corpo macchina più sottile rispetto ai modelli precedenti e ciclo di taglio più rapido pari a 0,3 secondi. Lubrificazione delle lame con accesso dall'esterno senza bisogno di smontarle, limitatore di coppia, tecnologia XPT di protezione da polveri e gocce d'acqua. Lunghezza cavo di collegamento 1,4 metri.



RICEVI SUBITO
EXTRA

T-SHIRT



Corpo macchina sottile



Lubrificazione delle lame con accesso esterno



Angolo di apertura delle lame regolabile

CAPACITÀ DI
TAGLIO MAX
30 mm



DUP180RT DUP180Z

Batteria	18V / 5,0 Ah	18V
Tempo di ricarica	45 min	-
Potenza max	370 W	-
Capacità taglio max	30 mm	-
Max apertura lame	30 mm	-
Livello vibrazioni	1,5 m/s ²	-
Batterie in dotazione	1 x BL1850B	-
Dimensioni (mm)	296 x 40 x 99	-
Peso solo utensile	0,68 kg	-

1 x BL1850B Corpo macchina

LXT CXT MAGLIE TERMICHE RISCALDABILI



OUTDOOR

ACCESSORI IN DOTAZIONE

DCX200C/DCX201C: Adattatore LXT (TD00000111).

ACCESSORI IN DOTAZIONE

DCX200A/DCX201A: Batteria BL1055B.



VANTAGGI

Maglie termiche riscaldabili perfette sia per il lavoro che il tempo libero. Il tessuto sottile ed elastico permette di indossarle con altri indumenti e garantisce massima libertà di movimento. 3 impostazioni di calore (alto, medio, basso) per un controllo preciso del riscaldamento. 4 zone di calore (tre posteriori e una anteriore) che forniscono una distribuzione ottimale del calore. Tasca laterale per contenere la batteria, lavabili e asciugabili a macchina. Autonomia massima di 20 ore con batteria sottile BL1055B. Sono compatibili con adattatori LXT (TD00000111) e CXT (TD00000110).

DCX200
Scollo rotondo



DCX201
Collo alto con zip



RICEVI SUBITO
EXTRA

T-SHIRT



	DCX200A	DCX201A	DCX200C	DCX201C
Batterie	18V / 14,4V / 12Vmax			
Composizione	100% poliestere			
Intensità calore	3 livelli			
Taglie	M / L / XL			
Batterie in dotazione	1 x BL1055B			-
Adattatore LXT	-		TD00000111	
Uso continuativo con BL1055B	5,5 / 11 / 20 h			
Uso continuativo con BL1860B	7,5 / 16 / 33 h			
Uso continuativo con BL1041B	3,5 / 7 / 15 h			
Peso	0,5 kg	0,52 kg	0,5 kg	0,52 kg
	1 x BL1055B	1 x BL1055B	Con adattatore LXT	Con adattatore LXT



Tasca porta batteria



Interruttore ON/OFF ed impostazioni di calore



Utilizzo come power bank USB tipo C



4 zone di calore



DCX201 modello con mezza zip



Ideali anche per utilizzo outdoor



SMERIGLIATRICE ANGOLARE 125 mm



ACCESSORI IN DOTAZIONE:

Impugnatura AVT, copridisco 125 mm, chiave a due punti, disco abrasivo Ø 125x6 mm.

VANTAGGI

Smerigliatrice angolare con interruttore a slitta, funzione anti-riavvio e dispositivo anti contraccolpo. Nuovo sistema di trasmissione elastica SJSII di assorbimento delle vibrazioni e tecnologia AFT. Motore riprogettato per dissipare meglio il calore: unito ad un sistema di raffreddamento forzato, rende l'utilizzo sicuro anche nelle lavorazioni più gravose. La velocità regolabile, insieme al corretto accessorio, consente la lavorazione di diversi materiali, dal taglio a lavorazioni di sbavo e spianatura con dischi lamellari. Cavo di alimentazione 4 metri.



RICEVI SUBITO
EXTRA

CAPELLINO

GA5090X01

Potenza	1.900 W
Disco	125 mm
Attacco albero	M14
Velocità a vuoto	2.800-11.500 g/min
Dimensioni (mm)	326 x 140 x 123
Peso	2,6 kg



TRONCATRICE RADIALE 216 mm



ACCESSORI IN DOTAZIONE:

Lama TCT, chiave di servizio.

VANTAGGI

Troncatrice compatta adatta per tutte le lavorazioni di finitura d'interni e posa in opera come di perline, battiscopa, coprifili, mobili o ad esempio strutture in legno per stand fieristici. È leggera e facilmente trasportabile, ha un'elevata capacità di taglio e un potente motore che fornisce fino a 5.000 g/min. Come per tutte le macchine da taglio l'utilizzo è consigliato con collegamento ad unità di aspirazione esterna con filtro classe L. Cavo alimentazione di 2 metri, luce LED con funzione di guida della linea di taglio, battuta sinistra estraibile, supporti estensibili destra/sinistra.



RICEVI SUBITO
EXTRA

CAPELLINO

LS0816F

Potenza	1.200 W
Lama	216 mm
Foro lama	30 mm
Velocità a vuoto	5.000 g/min
Capacità taglio 90°	65 x 305 mm
Capacità taglio 45°	65 x 215 mm
Dimensioni (mm)	705 x 476 x 521
Peso	13,9 kg



TRONCATRICE RADIALE 260 mm



ACCESSORI IN DOTAZIONE:

Lama TCT, chiave di servizio.

VANTAGGI

Questo modello segna l'ingresso nel settore professionale di facile e rapido utilizzo con la sicurezza e la qualità assicurata dal brand Makita. La struttura leggera e facilmente trasportabile consente un utilizzo come stazionaria sia direttamente sul job-site. La capacità di taglio su diverse impostazioni rende questa macchina in grado di svolgere molteplici tagli fino a 91mm verticale per 315mm (esempio tavola). La precisione di taglio è data dal led che illumina l'area di taglio, mentre l'avvio segue una rampa graduale fino al raggiungimento della velocità massima senza strappi e carichi di corrente. Come per tutte le macchine da taglio è altresì importante il collegamento ad unità di aspirazione esterna con classe filtro L.



RICEVI SUBITO
EXTRA

CAPELLINO

LS1110F

Potenza	1.450 W
Lama	260 mm
Foro lama	30 mm
Velocità a vuoto	4.500 g/min
Capacità taglio 90°	91 x 310 mm
Capacità taglio 45°	91 x 220 mm
Dimensioni (mm)	745 x 497 x 565
Peso	16,4 kg

170+ UTENSILI

XGT

40V Li-ion max



ELEVATA POTENZA



TECNOLOGIA INTELLIGENTE



MASSIMA RESISTENZA




PRONTI AL FUTURO



XGT
40V Li-ion max

XGT X2
80V max



Batterie

BL4025
2,5Ah

BL4040
4,0Ah





Serie 40Vmax



Meccanismo XGT

Caricabatterie

BL4040F
4,0Ah



BL4050F
5,0Ah



BL4080F
8,0Ah



DC40RA



DC40RB



ADP10



Adattatore
per batterie LXT

RICEVI SUBITO
EXTRA

T-SHIRT XGT



AC001GZ

COMPRESSORE D'ARIA
Corpo macchina



MR010GZ

RADIO PORTATILE
CON LANTERNA



RICEVI SUBITO
EXTRA

GUANTI



CE001GZ02

TRONCATRICE A SECCO E UMIDO
Corpo macchina



CE002GZ01

TRONCATRICE A SECCO AWS
Corpo macchina



RICEVI SUBITO
EXTRA

POLO XGT



MW001GZ

FORNO A MICROONDE
Corpo macchina



RICEVI SUBITO
EXTRA

CESOIA



HW001GZ

IDROPULTRICE
Corpo macchina



XGT**40V** Li-Ion max**XGT X2**
80V max

RICEVI SUBITO

EXTRA**CESOIA****NEW**Makita
*mak test***PDC1500A1**ZAINO POWER PACK +
CARICABATTERIEMakita
*mak test***PDC1200A1**ZAINO POWER PACK +
ADATTATORE

18V + 18V → 36V

Makita
*mak test***191A59-5 (PDC01)**ZAINO ADATTATORE PER 4
BATTERIE + 2 ADATTATORI

18V + 18V → 36V

18V
LITHIUM-ION

RICEVI SUBITO

EXTRA**GUANTI****BAC01****CONVERTER - DC/AC PDC CONNECTOR**

Corpo macchina

Corrente alternata in uscita	<ul style="list-style-type: none"> • 2x prese tipo shuko • 220V (tensione) • 50/60Hz (frequenza) • 1.400W (PDC1200A01) • 750W (PDC01) • 2.800W (max 4 sec. con PDC1200A01)
Corrente continua in uscita	<ul style="list-style-type: none"> • 2x USB tipo A (5V / 2,4Ah) • 2x USB tipo C (max 30W) • 1x presa accendisigari (12V / 10Ah)
Alimentazione esterna	PDC1200A01 PDC01 (18Vx2)
Dimensioni (mm)	395 x 345 x 163
Peso	7,3 kg



MARTELLI DEMOLITORI SDS - MAX COMPATIBILI



RICEVI SUBITO
EXTRA
B-23064

**SCAPELLO A
PUNTA 400 mm**
SDS-MAX COMPATIBILE
AUTOAFFILANTE



HM001GT201

2 x BL4050F



HM001GZ02

Corpo macchina



HM002GZ03

Corpo macchina



MARTELLI DEMOLITORI ROTATIVI SDS - MAX COMPATIBILI



RICEVI SUBITO
EXTRA
B-20111

**PUNTA
Ø 25 x 520 mm**
SDS-MAX COMPATIBILE



HR006GZ

Corpo macchina



RICEVI SUBITO
EXTRA
B-20242

**PUNTA
Ø 25 x 570 mm**
SDS-MAX COMPATIBILE



HR005GT202

2 x BL4050F



HR005GZ01

Corpo macchina



XGT

40V Li-ion max

XGT X2
80V max

TASSELLATORI SDS - PLUS COMPATIBILI



Makita
Mak test

HR003GM201

2 x BL4040



HR002GM202

2 x BL4040



HR002GM204

2 x BL4040



HR007GM201

2 x BL4040



HR009GM202

2 x BL4040



HR008GM202

2 x BL4040



RICEVI SUBITO

EXTRA

B-59075

SET 3 PUNTE

Ø 6-8-10 mm

SDS-PLUS COMPATIBILI

AVVITATORI AD IMPULSI



TW004GD201

2 x BL4025



TW007GM201

2 x BL4040



RICEVI SUBITO

EXTRA

D-41517

SET 9 BUSSOLE

CON ATTACCO

DA 1/2"

XGT


NEXT GENERATION TECHNOLOGY

Makita
Trak test

DK0139G202



DK0159G301



Makita
Trak test

DK0124G201



40V Li-ion max

Makita
Trak test

DK0114G201



DK0115G601



COMBO KIT

la soluzione professionale

XGT
40V Li-Ion max

XGT X2
80V max

DK0158G301



DK0128G601



XGT

DK0125G301



DK0126G401



MARTELLINO DEMOLITORE

NEW

AWS **AVT & SOFT NOLOAD** **XPT**

Bluetooth

20,6



RICEVI SUBITO
EXTRA

Colpi al minuto 870
Potenza del colpo 72,8 J
Peso con batt. 32,4 kg



HM004GZ01

Corpo macchina



MARTELLINO DEMOLITORE SDS-Max Compatibile

AWS **AVT & SOFT NOLOAD** **XPT** **BL MOTOR**

Bluetooth



RICEVI SUBITO
EXTRA

Colpi al minuto 950-1.900
Potenza del colpo 20,9 J
Livello vibrazioni 6,6 m/s²
Peso 10,6 kg



HM002GZ03

Corpo macchina



MARTELLINO DEMOLITORI SDS-Max Compatibili

AWS **AVT & SOFT NOLOAD** **XPT** **BL MOTOR**

Bluetooth



RICEVI SUBITO
EXTRA

Colpi al minuto 0-2.650 c/min
Potenza del colpo 9,4 J
Livello vibrazioni 6,5 m/s²
Peso con batt. 7,1 kg



HM001GT201

2 x BL4050F

HM001GZ02

Corpo macchina



MARTELLINO DEMOLITORI SDS-Max Compatibili

AWS **AVT & SOFT NOLOAD** **XPT** **BL MOTOR**

Bluetooth



RICEVI SUBITO
EXTRA

Colpi al minuto 1.450-2.900 c/min
Potenza del colpo 8,0 J
Livello vibrazioni 4,6 m/s²
Peso con batt. 8,2 kg



HR005GT202

HR005GZ01

2 x BL4050F

Corpo macchina



MARTELLINO DEMOLITORE ROTATIVO SDS-Max Compatibile

AWS **AVT & SOFT NOLOAD** **AFT** **XPT** **BL MOTOR**

Bluetooth



RICEVI SUBITO
EXTRA

Colpi al minuto 1.100-2.250
Potenza del colpo 21,4 J
Livello vibrazioni 8,5 m/s²
Peso 12,0 kg



HR006GZ

Corpo macchina



TASSELLATORI SDS-Plus Compatibili

NEW

AWS **AVT** **XPT** **BL MOTOR**

Bluetooth



RICEVI SUBITO
EXTRA

Ø max foro muratura 20 mm
Potenza colpo 2,1 J Funzioni 3
Livello vibrazioni 7,6 m/s²
Peso con batt. 2,8 kg



HR010GZ02

Corpo macchina

HR010GD201

2 x BL4025



TASSELLATORI SDS-Plus Compatibili

AWS **AVT** **AFT** **XPT** **BL MOTOR**

Bluetooth



RICEVI SUBITO
EXTRA

con HR009GM202

Ø max foro muratura 30 mm
Potenza colpo 3,9 J Funzioni 3
Livello vibrazioni 7,3 m/s²
Peso con batt. 5,6 kg



HR009GZ02

HR009GM202

2 x BL4040

Corpo macchina



TASSELLATORI SDS-Plus Compatibili

AWS **AVT** **AFT** **XPT** **BL MOTOR**

Bluetooth



RICEVI SUBITO
EXTRA

con HR008GM202

Ø max foro muratura 30 mm
Potenza colpo 3,9 J Funzioni 3
Livello vibrazioni 7,8 m/s²
Peso con batt. 5,5 kg



HR008GZ03

HR008GM202

2 x BL4040

Corpo macchina



TASSELLATORI SDS-Plus Compatibili

AWS **AVT & SOFT NOLOAD** **AFT** **XPT** **BL MOTOR**

Bluetooth



RICEVI SUBITO
EXTRA

con HR002GM204

Capacità cemento/acciaio/legno
Ø 28/13/32 mm
Colpi al minuto 0-5.000
Potenza colpo 2,9 J Peso con batt. 5,7 kg



HR002GZ05

HR002GM204

2 x BL4040

Corpo macchina



TASSELLATORI SDS-Plus Compatibili

AWS **AVT & SOFT NOLOAD** **AFT** **XPT** **BL MOTOR**

Bluetooth



RICEVI SUBITO
EXTRA

con HR002GM202

Capacità cemento/acciaio/legno
Ø 28/13/32 mm
Colpi al minuto 0-5.000
Potenza colpo 2,9 J Peso con batt. 4,6 kg



HR002GZ02

HR002GM202

2 x BL4040

Corpo macchina



TASSELLATORI SDS-Plus Compatibili

AVT & SOFT NOLOAD **XPT** **BL MOTOR**



RICEVI SUBITO
EXTRA

con HR003GM201

Capacità cemento/acciaio/legno
Ø 28/13/32 mm
Colpi al minuto 0-5.000
Potenza colpo 2,8 J Peso con batt. 4,6 kg



HR003GZ01

HR003GM201

2 x BL4040

Corpo macchina



TASSELLATORI SDS-Plus Compatibili

AWS **AVT & SOFT NOLOAD** **AFT** **XPT** **BL MOTOR**

Bluetooth



RICEVI SUBITO
EXTRA

con HR007GM201

Ø max foro muratura 28 mm
Potenza colpo 3,0 J
Livello vibrazioni 9,1 m/s²
Peso con batt. 4,1 kg



HR007GZ01

HR007GM201

2 x BL4040

Corpo macchina

TRAPANI AVVITATORI CON PERCUSSIONE

AFT XPT BL
MOTOR



Capacità cemento/acciaio/legno
 Ø 20/20/50 mm
 Colpi al minuto
 0-9.750/0-39.000
 Coppia di serraggio
 68/140 Nm
 Peso con batt. 3,0 kg

HP001GM201

HP001GZ01

2 x BL4040

Corpo macchina

TRONCATRICE 355 mm

AFT WG XPT BL
MOTOR



RICEVI SUBITO
EXTRA

Ø disco 355 mm
 Capacità taglio max 127 mm
 Livello vibrazioni 2,5 m/s²
 Peso 10,3 kg



CE001GZ02

Corpo macchina

TRONCATRICE A SECCO 355 mm

AWS AFT BL
MOTOR



RICEVI SUBITO
EXTRA

Ø disco 355 mm
 Capacità taglio max 127 mm
 Livello vibrazioni 2,5 m/s²
 Peso 11,3 kg



CE002GZ01

Corpo macchina

TRAPANI AVVITATORI CON PERCUSSIONE

XPT BL
MOTOR



Capacità cemento/acciaio/legno
 Ø 13/13/38 mm
 Colpi al minuto 0-9.000/0-33.000
 Coppia di serraggio 64/30 Nm
 Peso con batt. 2,3 kg

HP002GD201

HP002GZ01

2 x BL4025

Corpo macchina

VIBRATORI PER CALCESTRUZZO 32 mm

XPT BL
MOTOR



Lunghezza albero 1,2 / 1,7 / 2,4 m
 Diametro albero 32 mm
 Vibraz. per minuto 12.000/15.500
 Peso con batt. 5,8 kg

VR003GM101

VR003GZ

1 x BL4040

Corpo macchina

VIBRATORI PER CALCESTRUZZO 38 mm

XPT BL
MOTOR



Lunghezza albero 1,2 / 1,7 / 2,4 m
 Diametro albero 38 mm
 Vibraz. per minuto 12.000/15.500
 Peso con batt. 5,9 kg

VR004GM101

VR004GZ

1 x BL4040

Corpo macchina

AVVITATORI AD IMPULSI 1/4"

XPT BL
MOTOR



Bulloni standard/alta tensione
 M5-M16/M5-M14
 Impulsi al min. 0-4.400/3.600/
 2.600/1.100
 Coppia di serraggio/attacco
 220 Nm / 1/4"
 Peso con batt. 2,0 kg

TD001GM201

TD001GZ02

2 x BL4040

Corpo macchina

AVVITATORI AD IMPULSI 1/4"

XPT BL
MOTOR



Bulloni standard/alta tensione
 M5-M16/M5-M14
 Impulsi al min. 0-1.400/2.600/
 3.600/4.600
 Coppia di serraggio/attacco
 220 Nm / 1/4"
 Peso con batt. 1,7 kg

TD002GM202

TD002GZ01

2 x BL4025

Corpo macchina

AVVITATORI AD IMPULSI 1/4"

XPT BL
MOTOR



Bulloni standard/alta tensione
 M5-M16/M5-M14
 Impulsi al min. 0-4.100/3.600/
 2.600/1.400
 Coppia di serraggio/attacco
 210 Nm / 1/4"
 Peso con batt. 1,7 kg

NEW TD003GD201

TD003GZ

2 x BL4020

Corpo macchina



AVVITATORI AD IMPULSI 1/2" 350 Nm

XPT BL
MOTOR



RICEVI SUBITO
EXTRA
 con TW004GD201



Bulloni standard/alta tensione
 M10-M20/M10-M16
 Impulsi al min.
 0-4.000/3.400/2.600/1.800
 Coppia di serraggio/attacco
 350 Nm / 1/2"
 Peso con batt. 2,3 kg

TW004GD201

TW004GZ01

2 x BL4025

Corpo macchina

AVVITATORI AD IMPULSI 3/4" 1.800 Nm

XPT BL
MOTOR



Bulloni standard/alta tensione
 M12-M36/M10-M27
 Impulsi al min. 0-2.500/0-2.400/
 0-2.200/0-1.900
 Coppia di serraggio/attacco
 1.800 Nm / 3/4"
 Peso con batt. 4,2 kg

Mak test TW001GM201

TW001GZ01

2 x BL4040

Corpo macchina

AVVITATORI AD IMPULSI 1/2" 760 Nm

XPT BL
MOTOR



RICEVI SUBITO
EXTRA
 con TW007GM201



Bulloni standard/alta tensione
 M10-M24 / M10-M16
 Impulsi al min.
 2.900/2.700/1.900/1.200
 Coppia di serraggio/attacco
 760 Nm / 1/2"
 Peso con batt. 3,2 kg

TW007GM201

TW007GZ01

2 x BL4040

Corpo macchina

SMERIGLIATRICI ANGOLARI 125 mm



Disco 125/115 mm
Velocità a vuoto 3.000/8.500 g/min
Interruttore palmare
Peso con batt. 4,4 kg

GA029GM201

GA029GZ01

2 x BL4040

Corpo macchina

SMERIGLIATRICI ANGOLARI 125 mm



Disco 125/115 mm
Velocità a vuoto 3.000/8.500 g/min
Interruttore a slitta
Peso con batt. 4,4 kg

GA023GM201

GA023GZ01

2 x BL4040

Corpo macchina

SMERIGLIATRICI ANGOLARI 125 mm



Disco 125 mm
Velocità a vuoto 3.000/8.500 g/min
Interruttore a slitta
Peso con batt. 3,3 kg

GA041GM201

GA041GZ01

2 x BL4040

Corpo macchina

SMERIGLIATRICI ANGOLARI 125 mm



Disco 125 mm
Velocità a vuoto 3.000/8.500 g/min
Interruttore palmare
Peso con batt. 3,3 kg

GA044GM201

GA044GZ01

2 x BL4040

Corpo macchina

SMERIGLIATRICI ANGOLARI 125 mm



Disco 125 mm
Velocità a vuoto 8.500 g/min
Interruttore palmare
Peso con batt. 3,3 kg

GA047GM201

GA047GZ01

2 x BL4040

Corpo macchina

SMERIGLIATRICI ANGOLARI 150 mm



Disco 150 mm
Velocità a vuoto 8.500 g/min
Interruttore a slitta (GA035GZ) palmare (GA036GZ)
Peso 2,7 kg

GA035GZ

GA036GZ

Corpo macchina

Corpo macchina

SMERIGLIATRICI ANGOLARI 230 mm



Disco 230 mm
Velocità a vuoto 6.600 g/min
Interruttore palmare
Peso con batt. 7,4 kg

GA038GT201

GA038GZ01

2 x BL4050F

Corpo macchina

SMERIGLIATRICI ANGOLARI 125 mm



Disco 125 mm
Velocità a vuoto 11.000 g/min
Livello vibrazioni 8,8 m/s²
Peso con batt. 3,6 kg

GA050GT101

GA050GZ

2 x BL4050F

Corpo macchina

SEGA CIRCOLARE PER METALLO 185 mm



Lama Ø 185 mm
Capacità max taglio:
• 90° 67 mm
Peso 3,5 kg

CS002GZ

Corpo macchina

SEGHE A NASTRO 127 mm



Lama/spessore 1.140x13 mm/0,5 mm
Velocità lama 0-3,2 m/s
Capacità barra tonda 127 mm
Capacità barra quadrata 127x127 mm
Peso con batt. 6,9 kg

PB002GM201

PB002GZ01

2 x BL4040

Corpo macchina

TRIVELLE 200 mm



Capacità terreno sabbioso 200 mm
Capacità terreno argilloso 150 mm
Coppia di serraggio 136 Nm
Peso con BL4050F 7,4 kg

DG002GT101

DG002GZ

1 x BL4050F

Corpo macchina

LUCIDATRICI 165 mm



Borsa in cordura in dotazione
Platello 165 mm
Velocità a vuoto 0-2.200 g/min
Peso con batt. 3,5 kg

PV001GM201

PV001GZ01

2 x BL4040

Corpo macchina



TRONCATRICE RADIALE PER LEGNO 305 mm

AWS DXT BL MOTOR
 Bluetooth



Unità Bluetooth INTEGRATA

Lama Ø 305 mm
 Capacità max taglio:
 • 90° 107x363 mm
 • 45° dx 107x255 mm
 • 45° sx 107x255 mm
 Peso 30,5 kg



LS003GZ01

Corpo macchina

TRONCATRICE RADIALE PER LEGNO 260 mm

AWS DXT BL MOTOR
 Bluetooth



Unità Bluetooth INTEGRATA

Lama Ø 260 mm
 Capacità max taglio:
 • 90° 91x279 mm
 • 45° dx 91x197 mm
 • 45° sx 91x197 mm
 Peso 26,0 kg

LS004GZ01

Corpo macchina

TRONCATRICE RADIALE PER LEGNO 216 mm

AWS DXT BL MOTOR
 Bluetooth



Unità Bluetooth INTEGRATA

Lama Ø 216 mm
 Capacità max taglio:
 • 90° 70x312 mm
 • 45° dx 70x220 mm
 • 45° sx 70x220 mm
 Peso 28,9 kg

LS002GZ01

Corpo macchina

SEGHE CIRCOLARI 270 mm

AWS AFT XPT BL MOTOR
 Bluetooth



BRAKE

Lama Ø 270 mm
 Capacità max taglio:
 • 90° 101 mm
 • 45° 71 mm
 Peso con batt. 5,8 kg

HS011GT201

2 x BL4050F

HS011GZ

Corpo macchina

SEGHE CIRCOLARI 235 mm

AWS XPT BL MOTOR
 Bluetooth



Valigetta con HS009GT201

Lama Ø 235 mm
 Capacità max taglio:
 • 90° 85 mm
 • 45° 61 mm
 Peso con batt. 5,7 kg

HS009GT201

2 x BL4050F

HS009GZ

Corpo macchina

SEGHE CIRCOLARI 190 mm

AWS ADT XPT BL MOTOR
 Bluetooth



MAK PAC BRAKE

Lama Ø 190 mm
 Capacità max taglio:
 • 90° 62,5 mm
 • 45° 44,5 mm
 Peso con batt. 4,7 kg

HS004GM202

2 x BL4040

HS004GZ03

Corpo macchina

SEGA CIRCOLARE AD IMMERSIONE 165 mm

AWS XPT BL MOTOR
 Bluetooth



MAK PAC BRAKE

Unità Bluetooth INTEGRATA

Lama Ø 165 mm
 Foro 20 mm
 Capacità di taglio (90°) 56 mm
 Livello vibrazioni 2,5 m/s²
 Peso 3,7 kg



SP001GZ03

Corpo macchina

SEGA CIRCOLARE 260 mm

AWS XPT BL MOTOR
 Bluetooth



BRAKE

Lama Ø 260 mm
 Capacità max taglio:
 • 90° 95 mm
 • 45° 70 mm
 Impugnatura posteriore
 Peso 5,0 kg



RS002GZ

Corpo macchina

SEGA CIRCOLARE 185 mm

ADT XPT BL MOTOR
 Bluetooth



BRAKE

Lama Ø 185 mm
 Capacità max taglio:
 • 90° 65 mm
 • 45° 45 mm
 Impugnatura posteriore
 Peso 4,3 kg

RS001GZ

Corpo macchina

SEGHE CIRCOLARI 165 mm

AWS XPT BL MOTOR
 Bluetooth



MAK PAC BRAKE

Lama Ø 165 mm
 Capacità max taglio:
 • 90° 57 mm
 • 45° 41 mm
 Peso con batt. 3,19 kg

HS012GD201

2 x BL4025

HS012GZ01

Corpo macchina

RIFILATORI / FRESATRICI MULTIFUNZIONE

AWS XPT BL MOTOR
 Bluetooth



MAK PAC

3 basi in dotazione

Velocità a vuoto
 10.000/31.000 g/min
 Pinza 6-8 mm
 Peso con batt. 2,5 kg

RT001GM205

2 x BL4040

RT001GZ10

Corpo macchina

PIALLE 82 mm

AWS XPT BL MOTOR
 Bluetooth



MAK PAC

Unità Bluetooth INTEGRATA

Larghezza piallatura 82 mm
 Capacità di asportazione 4 mm
 Battuta 25 mm
 Peso con batt. 4,1 kg

KP001GM202

2 x BL4040

KP001GZ02

Corpo macchina

SEGHETTI DIRITTI 32 mm

AVT XPT BL MOTOR



Corsa lama 32 mm
Capacità legno 255 mm
Corse al min. 0-3.000 c/min
Peso con batt. 4,9 kg

JR002GZ01

Corpo macchina

SEGHETTI DIRITTI 32 mm

XPT BL MOTOR



Corsa lama 32 mm
Capacità tubo 130 mm
Capacità legno 255 mm
Corse al min. 0-2.300/0-3.000
Peso con batt. 4,5 kg



JR001GM201

2 x BL4040

JR001GZ01

Corpo macchina

SEGHETTI ALTERNATIVI

SOFT NOLOAD XPT BL MOTOR



JV001GM201



Corsa lama 26 mm
Capacità legno 135 mm
Capacità acciaio 10 mm
Capacità alluminio 20 mm
Corse al min. 800-3.500
Peso con batt. 2,9 kg

JV001GM201

2 x BL4040

JV001GZ

Corpo macchina

SEGHETTI ALTERNATIVI

NEW

SOFT NOLOAD XPT BL MOTOR



Corsa lama 26 mm
Capacità legno 135 mm
Capacità acciaio 10 mm
Capacità alluminio 20 mm
Corse al min. 0-3.500
Peso con batt. 3,0 kg

RICEVI SUBITO EXTRA

JV002GM201

2 x BL4040

JV002GZ01

Corpo macchina

SPILLATRICI 23 Ga

XPT BL MOTOR



Capacità 35 mm
Caricatore 120 spilli
Tipo groppini 23 Ga
Peso 2,1 kg

PT001GD101

1 x BL4025

PT001GZ01

Corpo macchina

GROPPINATRICI 18 Ga

XPT BL MOTOR



Capacità 15/40 mm
Numero groppini caricatore 100
Peso 1,9 kg

FN001GZ02

Corpo macchina

COMPRESSORE D'ARIA

BL MOTOR

RICEVI SUBITO EXTRA



Performance 34 l/min
Dimensioni 302 x 434 x 382 mm
Peso 11,6 kg

AC001GZ

Corpo macchina

MISCELATORE 240 mm

XPT BL MOTOR



Potenza max 1.200 W
Diametro frusta max 240 mm
Velocità miscelazione 0-500 / 0-920
Peso con batt. 6,1 kg



UT001GZ01

Corpo macchina

IDROPULTRICE

WG BL MOTOR

RICEVI SUBITO EXTRA



Pressione max 85 bar
Pressione continua 30/55/85 bar
Portata max 330 l/h
Potenza max 1.200 W
Temp. max acqua ingresso 40°C
Peso 8,5 kg

HW001GZ

Corpo macchina

VENTILATORE DC/AC 450 mm



OUTDOOR



Diametro pale 450 mm
Flusso aria max 120 m³/min
Velocità aria max 300 m/min
Peso 7,9 kg

CF003GZ

Corpo macchina

VENTILATORE DC/AC 330 mm



OUTDOOR



Diametro pale 330 mm
Flusso aria max 21 m³/min
Velocità aria max 240/170/120 m/min
Peso 2,8 kg

CF002GZ

Corpo macchina

VENTILATORE DC/AC 235 mm



OUTDOOR



Diametro pale 235 mm
Flusso aria max 8,2 m³/min
Velocità aria max 190/150/120 m/min
Peso 2,0 kg



CF001GZ

Corpo macchina

SOFFIATORI A PISTOLA 4 MODALITÀ

OUTDOOR **BL MOTOR**



Borsa in dotazione con AS001GD101

Forza di soffiaggio (N) 2,8/2,3/1,7/1,1
 Volume aria max 1,1/1,0/0,8/0,6 m³/min
 Massima aspirazione 4 modalità - 10,3 kPa
 Peso con batt. 1,5 kg

AS001GD101 **AS001GZ**

1 x BL4025 Corpo macchina

BOLLITORE 0,8 LITRI

OUTDOOR

CON FUNZIONE DI SPEGNIMENTO AUTOMATICO



Capacità serbatoio 0,8 l
 Peso 2,1 kg

KT001GZ

Corpo macchina

COMPRESSORE 1.110 kPa

OUTDOOR **XPT**



Pressione max aria 1.110 kPa
 Quantità scarico aria 200 kPa 24L/min
 Lunghezza tubo 65 cm
 Peso 2,9 kg

MP001GZ

Corpo macchina

FORNO A MICROONDE

OUTDOOR

CAPACITÀ 8 L



Porta USB (tipo A DC5V / 2,4 Ah)

Potenza High / Low: 500 / 350 W
 Dimensioni 318 x 343 x 338 mm
 Peso 8,9 kg

RICEVI SUBITO EXTRA

MW001GZ

Corpo macchina

RADIO DA CANTIERE

Bluetooth **LXT** **CXT**

dab+ DC AC

OUTDOOR



Frequenza:
 • FM 87,5-108 MHz
 • DAB 174,928-239.200 MHz
 Speaker Ø 89 mm x 2
 Peso 4,6 kg

MR004GZ

Corpo macchina

BOX TERMICO 29 LITRI **NEW**

LXT USB DC AC

OUTDOOR



Alimentazione 40Vmax/18V/12V-24V
 Capacità 29 l
 Capacità refrigerante (C°) -18/-15/-10/-5/0/5/10
 Capacità riscaldante (C°) 15/20/25/30/35/40/45/50/55/60
 Peso 17,1 kg

RICEVI SUBITO EXTRA

CW004GZ

Corpo macchina

BOX TERMICO 7 LITRI

LXT USB DC AC

OUTDOOR



Alimentazione 40Vmax/18V/12V-24V
 Capacità 7 l
 Capacità refrigerante (C°) -18/-15/-10/-5/0/5/10
 Capacità riscaldante (C°) 30/35/40/45/50/55/60
 Peso 7,5 kg

CW003GZ

Corpo macchina

BOX TERMICO 20 LITRI

LXT USB DC AC

OUTDOOR



Alimentazione 40Vmax/18V/12V-24V
 Capacità 20 l
 Capacità refrigerante (C°) -18/-15/-10/-5/0/5/10
 Capacità riscaldante (C°) 30/35/40/45/50/55/60
 Peso 13,5 kg

CW001GZ

Corpo macchina

BOX TERMICO 50 LITRI

LXT USB DC AC

OUTDOOR



Alimentazione 40Vmax/18V/12V-24V
 Capacità 50 l
 Capacità refrigerante (C°) -18/-15/-10/-5/0/5/10
 Capacità riscaldante (C°) 30/35/40/45/50/55/60
 Peso 25,2 kg

RICEVI SUBITO EXTRA

CW002GZ01

Corpo macchina

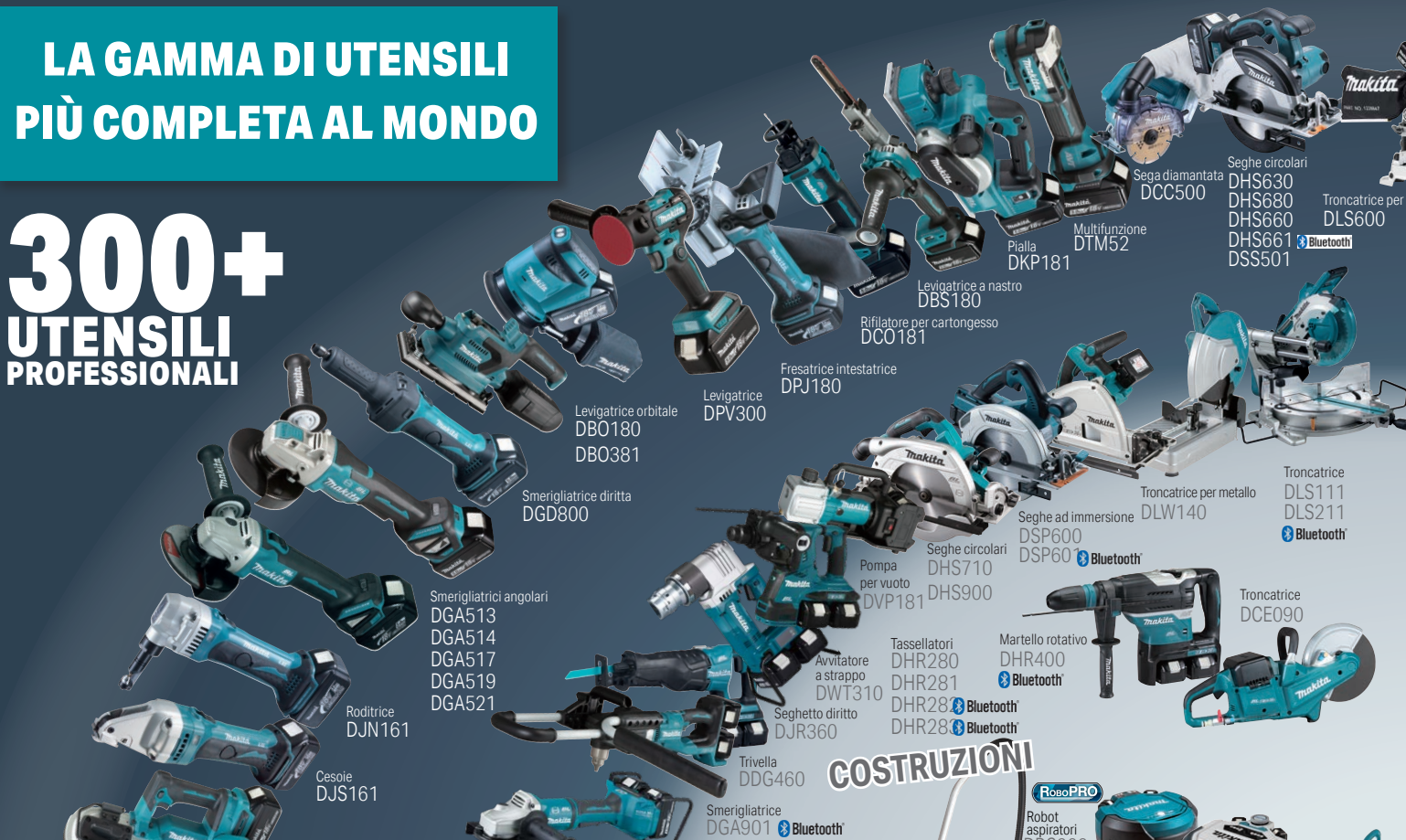
ACCESSORI PER BOX TERMICI

	Codice	Descrizione	Per modello
	CE00000001	Copertura isolante	CW001G
	CE00000002		CW002G
	CE00000003		CW003G
	CE00000004		CW004G

	Codice	Descrizione	Per modello
	WL00000125	Alimentatore AC	CW001G - CW003G DCW180
	WL00000313		CW002G
	CE00000110		CW004G
	WL00000002	Adattatore per accendisigari 12-24V	CW001G - CW003G DCW180
	WL00000225		CW002G
	CE00000007		CW004G

LA GAMMA DI UTENSILI PIÙ COMPLETA AL MONDO

300+ UTENSILI PROFESSIONALI



Seghe circolari
DHS630
DHS680
DHS660
DHS661
DSS501

Tronccatrice per
DLS600

Sega diamantata
DCC500

Piaila
DKP181

Multifunzione
DTM52

Levigatrice a nastro
DBS180

Rifilatore per cartongesso
DCO181

Fresatrice intestatrice
DPJ180

Levigatrice orbitale
DBO180
DBO381

Smerigliatrice dritta
DGD800

Smerigliatrici angolari
DGA513
DGA514
DGA517
DGA519
DGA521

Roditrice
DJN161

Cesoie
DJS161

Sega a nastro
DPB183

Seghetti dritti
DJR186
DJR187
DJR188

Seghetto dritto
DJR183
DJR189

Sega circolare per metallo
DCS553

Tassellatori
DHR202
DHR242
DHR243

Tassellatori
DHR171
DHR182
DHR183

Scalpellatore
DHK180

Avvitatore ad impulsi angolare
DTL063

Chiave a cricchetto
DWR180

Avvitatore autoalimentato
DFR551

Trapani angolari
DDA350 - DDA351

Rivettatrici
DRV150 - DRV250

Avvitatore per cartongesso
DFS452 - DFS250

Legaferrì
DTR180
DTR181

Levigatrice orbitale
DBO180
DBO381

Smerigliatrice dritta
DGD800

Smerigliatrici angolari
DGA513
DGA514
DGA517
DGA519
DGA521

Roditrice
DJN161

Cesoie
DJS161

Sega a nastro
DPB183

Seghetti dritti
DJR186
DJR187
DJR188

Seghetto dritto
DJR183
DJR189

Sega circolare per metallo
DCS553

Tassellatori
DHR202
DHR242
DHR243

Tassellatori
DHR171
DHR182
DHR183

Scalpellatore
DHK180

Avvitatore ad impulsi angolare
DTL063

Chiave a cricchetto
DWR180

Avvitatore autoalimentato
DFR551

Trapani angolari
DDA350 - DDA351


Rivettatrici
DRV150 - DRV250

Avvitatore per cartongesso
DFS452 - DFS250

Legaferrì
DTR180
DTR181



18v + 18v → 36v
CLEANERS



I CARICABATTERIE

DC18RC DC18SE

DC18RD DC18FS DC18RE

OXI LXT
caricabatterie rapido doppio voltaggio

10.8V 12Vmax 14.4V 18V

COSTRUZIONI



CURA DEL VERDE



Makita

COSTRUIAMO IL FUTURO



Elettroseghe
DUC122 - DUC254 - DUC254C
DUC357

legno
Seghetto alternativo
DJV182
DJV184

Seghetto alternativo
Chiodatrici
DBN500
DBN600

Graffettatrici
DST112
DST221

Spillatrice
DPT353

Potatore
DUC101

Levigatrice orbitale
DBO480

Pompa Irroratrice
DUS054

Soffiatori
DUB184
DUB185
DUB186
DUS187

Termosoffiatore
DHG181

Pistola per grasso
DGP180

Tagliabarre filettate
DSC102

Pompe Irroratrici a zaino
DUS108
DUS158

Tagliabordi
DUM604

Decespugliatore polivalente
DUX18

Scanner
DWD181

Tagliatondini
DSC191
DSC251

Tagliasiepi
DUH601
DUH606
DUH751
DUN500

Bordatori
DUR181
DUR190
DUR191
DUR192
DUR193

Aspiratore
DVC750
DCL184

Soffiatore a pistola
DAS180

Aspiratori
DCL181
DCL284
DCL285
DCL286

Aspiratore
DCL501



18V LITHIUM-ION

LE BATTERIE



6,0Ah BL1860B



5,0Ah BL1850B



3,0Ah BL1830B



2,0Ah BL1820B

Vibratori
DVR350
DVR450
DVR850



Pistola per sigillante
DCG180



Torcia
DML185
Lampada
DML186



Gilet ventilati
DFV214A
DFV215A



Maglie termiche riscaldabili
DCX200A-DCX200C
DCX201A-DCX201C



Lampada
DML801



Giacche ventilate
DFJ213A-DFJ214A
DFJ212A-DFJ416A
DFJ312A



Lampada
DML184



Radio da cantiere
DMR301
Bluetooth
dab

Lampada 20 Led
DML805



Torcia
DML816
DML817



Ventilatori
DCF203
DCF301



Radio con lanterna
DMR057



Giacche termiche
DCJ205-DCJ206



Macchina per caffè
DCM501



Avvitatori ad impulsivi
DTD156
DTD153
DTD157
DTD172

Trapani avvitatori con percussione
DHP486
DHP483
DHP484
DHP487

Trapani avvitatori con percussione
DHP486
DHP483
DHP484
DHP487

Trapani avvitatori
DDF484



Pompa per vuoto
DVP180



Box termici
CW001G
CW002G
CW003G
CW004G



Gilet termico
DCV202



Coperta termica
DCB200



Bollitore
DKT360



2 ANNI GARANZIA

3 ANNI GARANZIA

Batterie estensione fino a 2 anni
Utensili estensione fino a 3 anni

LXT

LITHIUM EXTREME TECHNOLOGY

TRAPANI AVVITATORI CON PERCUSSIONE



DHP486RT3J

2+1 x BL1850B



DHP484RT3J

2+1 x BL1850B



IN DOTAZIONE

EXTRA

BL1850B
197280-8



3^A BATTERIA 18V
a ioni di litio da **5,0Ah**



DHP453RF3J

2+1 x BL1830B



DHP482RF3J

2+1 x BL1830B



DHP485RF3J

2+1 x BL1830B



IN DOTAZIONE

EXTRA

BL1830B
197599-5



3^A BATTERIA 18V
a ioni di litio da **3,0Ah**

18V
LITHIUM-ION

18V + 18V

36V



RICEVI SUBITO

EXTRA

D-41517

**SET 9 BUSSOLE
CON ATTACCO
DA 1/2"**



DTW181RTJ

2 x BL1850B



DTW700RTJ

2 x BL1850B



DTW300RTJX

2 x BL1850B



DTW1002RTJ

2 x BL1850B




IN DOTAZIONE

EXTRA

**VALIGETTA
96
ACCESSORI**

DHP453RFX2

2 x BL1830B



IN DOTAZIONE

EXTRA

**VALIGETTA
74
ACCESSORI**



DHP453RFX4

2 x BL1830B



IN DOTAZIONE

EXTRA

**VALIGETTA
75
ACCESSORI**

DHP485FJX1

2 x BL1830B



CHIAVI A CRICCHETTO



DWR180ZJ

Corpo macchina



RICEVI SUBITO


EXTRA

E-12289

**8 BUSSELE CON
ATTACCO DA 1/4"
+ ADATTATORE**



LEGAFERRI



RICEVI SUBITO

EXTRA

5 PEZZI

**FILO PER
LEGATURE
BRUNITO (0,8 mm)**



DTR180ZJ

Corpo macchina



DTR181ZJ

Corpo macchina



TRONCATRICI RADIALI PER LEGNO



DLS211ZU

Corpo macchina



DLS111ZU

Corpo macchina



RICEVI SUBITO

EXTRA

DEBWST06

**BANCO PER
TRONCATRICI**

18V
LITHIUM-ION

18V + 18V

36V

RIFILATORI FRESATRICI



DRT50RTJX2

2 x BL1850B



DRT50ZJX2

Corpo macchina



RICEVI SUBITO

EXTRA

199141-8 / 194579-2

BINARIO GUIDA 1,5 m
+
ADATTATORE PER
BINARIO GUIDA

IN DOTAZIONE



BASE PER
RIFILARE



BASE PER
AFFONDAMENTO



BASE PER
TAGLI INCLINATI



PINZA

UTENSILE MULTIFUNZIONE



DTM52RTJX1

2 x BL1850B



DTM52ZJX1

Corpo macchina



IN DOTAZIONE

EXTRA

SET ACCESSORI
(lame, platorello, carta
abrasiva, bocchetta
aspirazione)

LXT

LITHIUM EXTREME TECHNOLOGY

DLX2435TJ



x3

TRAPANO
AVVITATORE CON
PERCUSSIONE
DHP486

VALIGETTA
821552-6

MAK
PAC

BL1850B

TIPO 4

DC18RC

DLX2180TJ1



x3

TRAPANO
AVVITATORE CON
PERCUSSIONE
DHP484

VALIGETTA
821551-8

MAK
PAC

BL1850B

TIPO 3

DC18RC

AVVITATORE
AD IMPULSI
DTD153

DLX6126JX1



x3

UTENSILE
MULTIFUNZIONE
DTM52ZJX1

BL1850B

TASSELLATORE
DHR243

DC18RC

AVVITATORE
AD IMPULSI
DTD153

+ mandrino
autoserrante

SEGA CIRCOLARE
DHS680

VALIGETTA
821551-8

x3

821552-6

x1

TIPO 3

TIPO 3

TIPO 3

TIPO 4

MAK
PAC

LXT

DLX2236TJ1



x3

x2

AVVITATORE
AD IMPULSI
DTD153

VALIGETTA
821551-8

MAK
PAC

BL1850B

TIPO 3

DC18RC

DLX2283JX1



x3

TRAPANO
AVVITATORE CON
PERCUSSIONE
DHP485

VALIGETTA
821551-8

MAK
PAC

BL1830B

TIPO 3

DC18RC

AVVITATORE
AD IMPULSI
DTD153

DLX2256TJ1



x3

TASSELLATORE
DHR243

VALIGETTA
821551-8

BL1850B

821552-6

+ mandrino
autoserrante

SMERIGLIATRICE
ANGOLARE
DGA513

TIPO 3

TIPO 4

MAK
PAC

DC18RC

COMBO KIT

la soluzione professionale

18V
LITHIUM-ION

18V + 18V

36V

DLX2337J



TRAPANO
AVVITATORE CON
PERCUSSIONE
DHP482

AVVITATORE
AD IMPULSI
DTD156

VALIGETTA
821551-8

TIPO 3

x2

BL1830B

DC18RC

DLX2336X



TRAPANO
AVVITATORE CON
PERCUSSIONE
DHP453

AVVITATORE
AD IMPULSI
DTD156

BORSA IN CORDURA
RINFORZATA
831274-0



VALIGETTA
821551-8

TIPO 3

x2

BL1830B

DC18RC

DLX2359TJ1



TRAPANO
AVVITATORE CON
PERCUSSIONE
DHP484

AVVITATORE
AD IMPULSI
DTW300

VALIGETTA
821551-8

TIPO 3

x3

BL1850B

DC18RC

Set n.9
bussole 1/2"
RICEVI SUBITO
EXTRA



DLX4158TJ



TRAPANO
AVVITATORE CON
PERCUSSIONE
DHP486

AVVITATORE
AD IMPULSI
DTD153

TASSELLATORE
DHR243

+ mandrino
autoserrante

SMERIGLIATRICE
ANGOLARE
DGA513

VALIGETTA
821551-8

VALIGETTA
821552-6



x3

BL1850B

DC18RC

TIPO 3

TIPO 4

DLX3119TJ



TASSELLATORE
DHR243

+ mandrino
autoserrante

SMERIGLIATRICE
ANGOLARE
DGA513

TRAPANO
AVVITATORE CON
PERCUSSIONE
DHP484

VALIGETTA
821550-0

VALIGETTA
821552-6



x3

BL1850B

DC18RC

TIPO 2

TIPO 4

DLX2418TJ



TRAPANO
AVVITATORE CON
PERCUSSIONE
DHP486

AVVITATORE
AD IMPULSI
DTD153

VALIGETTA
821551-8

TIPO 3

x3

BL1850B

DC18RC



DLX2280PTJ



TASSELLATORE
DHR281

+ mandrino
autoserrante

TRAPANO
AVVITATORE CON
PERCUSSIONE
DHP484

VALIGETTA
821550-0

VALIGETTA
821552-6

TIPO 2

TIPO 4



x3

BL1850B

DC18RD

TASSELLATORE 3 FUNZ. SDS-Plus compatibile



Capacità 28 mm
Potenza del colpo 2,9 J
Colpi al minuto 0-5.000
Peso 5,0 kg

18V → 18V → 36V

DHR283T2JU

2 x BL1850B

TASSELLATORE 3 FUNZ. SDS-Plus compatibile



Capacità 28 mm
Potenza del colpo 2,9 J
Colpi al minuto 0-5.000
Peso 5,0 kg

CON KIT DI ASPIRAZIONE

18V → 18V → 36V

DHR283ZWJU

Corpo macchina

TASSELLATORI SDS-Plus compatibili



Kit di aspirazione
DX16 in dotazione con
mod. **DHR183RTWJ**

Foro in muratura max Ø18 mm
Potenza del colpo 1,7 J
Peso con 1xBL1850B + DX16 3,2 kg

DHR183RTWJ

2 x BL1850B

DHR183ZJ

Corpo macchina

TASSELLATORI 3 FUNZ. SDS-Plus compatibili



Capacità 28 mm
Potenza del colpo 2,9 J
Colpi al minuto 0-5.000
Peso con batt. 5,0 kg

18V → 18V → 36V

DHR281PT2J

2 x BL1850B

DHR281ZJ

Corpo macchina

TASSELLATORI 3 FUNZ. SDS-Plus compatibili



Capacità 28 mm
Potenza del colpo 2,8 J
Colpi al minuto 0-5.000
Peso con batt. 4,9 kg

18V → 18V → 36V

DHR280PT2J

2 x BL1850B

DHR280ZJ

Corpo macchina

TASSELLATORI SDS-Plus compatibili



Capacità 24 mm
Potenza del colpo 2 J
Funzioni 3
Peso con batt. 3,4 kg

DHR243RTJ

2 x BL1850B

DHR243ZJ

Corpo macchina

TASSELLATORE SDS-Plus compatibile



Capacità 24 mm
Potenza del colpo 2 J
Funzioni 3
Peso con batt. 4,9 kg
CON KIT DI ASPIRAZIONE

+ mandrino
autoserrante

DHR243RTJW

2 x BL1850B

TASSELLATORI SDS-Plus compatibili



Capacità 24 mm
Potenza del colpo 2 J
Funzioni 3
Peso con batt. 3,3 kg

DHR242RTJ

2 x BL1850B

DHR242ZJ

Corpo macchina

TASSELLATORI 2 FUNZIONI SDS-Plus compatibili



Foro in muratura max Ø17 mm
Potenza del colpo 1,2 J
Peso con batt. 2,8 kg

DHR171RTJ

2 x BL1850B

DHR171ZJ

Corpo macchina

TASSELLATORI 3 FUNZIONI SDS-Plus compatibili



Foro in muratura max Ø20 mm
Potenza del colpo 2,0 J
Peso con batt. 3,2 kg

DHR202RTJ

2 x BL1850B

DHR202ZJ

Corpo macchina

TASSELLATORI 3 FUNZIONI SDS-Plus compatibili



Capacità 18 mm
Colpi al minuto 0-5.000
Potenza del colpo 1,7 J
Peso con batt. 3,2 kg

DHR182ZJ

Corpo macchina

AVVITATORE AD IMPULSI 1.050 Nm

NEW



RICEVI SUBITO
EXTRA

Velocità a vuoto
0-2.000/1.000/900 g/min
Coppia di serraggio/attacco
1.050 Nm / 1/2"
Peso 2,7 kg

DTW1004Z

Corpo macchina

AVVITATORI AD IMPULSI 1.050 Nm



Velocità a vuoto
0-900/1.000/1.800 g/min
Coppia di serraggio/attacco
1.050 Nm / 3/4"
Peso con batt. 3,7 kg

DTW1001RTJ

2 x BL1850B

DTW1001ZJ

Corpo macchina

AVVITATORI AD IMPULSI 1.000 Nm



RICEVI SUBITO EXTRA
con DTW1002RTJ



Velocità a vuoto
0-900/1.000/1.800 g/min
Coppia di serraggio/attacco
1.000 Nm / 1/2"
Peso con batt. 3,6 kg

DTW1002RTJ

2 x BL1850B

DTW1002ZJ

Corpo macchina

AVVITATORI AD IMPULSI 700 Nm



RICEVI SUBITO EXTRA
con DTW700RTJ



Velocità a vuoto
0-2.200/1.900/1.200/500 g/min
Coppia di serraggio/attacco
700 Nm / 1/2"
Peso con batt. 2,6 kg

DTW700RTJ

2 x BL1850B

DTW700ZJ

Corpo macchina

AVVITATORI AD IMPULSI 330 Nm



RICEVI SUBITO EXTRA
con DTW300RTJX



Velocità a vuoto
0-3.200/2.600/1.800/1.000 g/min
Coppia di serraggio/attacco
330 Nm / 1/2"
Peso con batt. 1,7 kg

DTW300RTJX

2 x BL1850B

DTW300ZJ

Corpo macchina

AVVITATORI AD IMPULSI 210 Nm



RICEVI SUBITO EXTRA
con DTW181RTJ



Velocità a vuoto
0-1.300/0-2.400 g/min
Coppia di serraggio/attacco
210 Nm / 1/2"
Peso con batt. 1,5 kg

DTW181RTJ

2 x BL1850B

DTW181ZJ

Corpo macchina

AVVITATORE AD IMPULSI 180 Nm



Velocità a vuoto
0-1.300/0-2.400 g/min
Coppia di serraggio/attacco
180 Nm / 3/8"
Peso con batt. 1,5 kg

DTW180ZJ

Corpo macchina

AVVITATORE ANGOLARE AD IMPULSI 60 Nm



Velocità a vuoto 0-2.000 g/min
Coppia di serraggio/attacco 60 Nm / 3/8"
Peso 1,1 kg

DTL063ZJ

Corpo macchina

CHIAVE A CRICCHETTO 47,5 Nm



RICEVI SUBITO EXTRA



Capacità bulloni standard M5-M12
Capacità bulloni alta tensione M5-M10
Coppia di serraggio 47,5 Nm
Peso con batt. 1,6 kg

DWR180ZJ

Corpo macchina

AVVITATORI AD IMPULSI 180 Nm



Velocità a vuoto 0-3.600/3.200/2.100/1.100/
T-Mode (1,2) g/min
Impulsi al minuto
0-3.800/3.600/2.600/1.100/
T-Mode (1,2) g/min
Coppia di serraggio/attacco
180 Nm / 1/4" esagonale
Peso con batt. 1,5 kg

DTD172RTJ

2 x BL1850B

DTD172ZJ

Corpo macchina

AVVITATORI AD IMPULSI 170 Nm



Velocità a vuoto 0-3.400 g/min
Impulsi al minuto 0-3.600
Coppia di serraggio/attacco
170 Nm / 1/4" esagonale
Peso con batt. 1,5 kg

DTD153RTJ

2 x BL1850B

DTD153ZJ

Corpo macchina

AVVITATORI AD IMPULSI 140 Nm



Velocità a vuoto
0-1.300/0-3.000 g/min
Impulsi al minuto 0-2.000/0-4.100
Coppia di serraggio/attacco
140 Nm / 1/4" esagonale
Peso con batt. 1,5 kg

DTD157RTJ

2 x BL1850B

DTD157ZJ

Corpo macchina

AVVITATORE AD IMPULSI 155 Nm



Velocità a vuoto 0-2.500 g/min
Impulsi al minuto 0-3.000
Coppia di serraggio/attacco
155 Nm / 1/4" esagonale
Peso con batt. 1,6 kg

DTD156ZJ

Corpo macchina

TRONCATRICE 230 mm

AFT XPT BL
MOTOR



Diametro disco 230 mm
Spessore disco 3,0 mm
Capacità taglio max 88 mm
Peso 5,0 kg



DCE090ZX1

Corpo macchina

SCALPELLATORI AVT SDS-Plus compatibili

AVT XPT BL
MOTOR



Colpi al minuto 0-3.200
Potenza del colpo 3,1 J
Peso con batt. 3,6 kg

DHK180ZJ

Corpo macchina

LEGAFERRI 16x16

XPT BL
MOTOR



RICEVI SUBITO
EXTRA



Filo acciaio 0,8 mm
Tondini applicabili D16 x D16 (D13 x 2) x (D16 x 2)
Peso 2,04 kg

DTR181ZJ

Corpo macchina

LEGAFERRI 10x10

XPT BL
MOTOR



RICEVI SUBITO
EXTRA



Filo acciaio 0,8 mm
Tondini applicabili D10xD10 - (D13x2)x(D13x2)
Peso 2,0 kg

DTR180ZJ

Corpo macchina

VIBRATORI PER CALCESTRUZZO 80 cm



Lunghezza albero 80 cm
Diametro albero 25 mm
Peso con batt. 3,0 kg

DVR350ZTE

2 x BL1850B

DVR350Z

Corpo macchina

VIBRATORE PER CALCESTRUZZO 120 cm



Lunghezza albero 120 cm
Diametro albero 25 mm
Peso con batt. 3,5 kg

DVR450ZTE

2 x BL1850B

VIBRATORE PER CALCESTRUZZO 240 cm



Lunghezza albero 240 cm
Diametro albero 25 mm
Peso con batt. 5,2 kg

DVR850ZTE

2 x BL1850B

TAGLIABARRE FILETTATE

BL
MOTOR



Capacità di taglio M6-M8-M10
Peso 2,5 kg

DSC102ZJ

Corpo macchina

TAGLIABARRE FILETTATE

BL
MOTOR



Capacità acciaio 8-12 mm
Velocità di taglio 3,0 sec
Peso 5,3 kg

DSC121ZK

Corpo macchina

TAGLIATONDINI A DISCO

ADT BL
MOTOR



Capacità taglio max 25 mm
Velocità a vuoto 2.200 g/min
Peso 4,0 kg

DSC251ZK

Corpo macchina

TAGLIATONDINI



Capacità taglio max 20 mm
Peso 9,86 kg

DSC191Z

Corpo macchina

PUNZONATRICE



Capacità max 20 mm
Profondità max 40 mm
Peso 9,9 kg

DPP200ZK

Corpo macchina

AVVITATORE AD IMPULSI A BAGNO D'OLIO



Velocità a vuoto
0-3.200/0-2.000/0-1.200 g/min
Coppia di serraggio/attacco
40 Nm / 1/4" esagonale
Peso 0,9 kg



DTS141ZJ

Corpo macchina

TRAPANO AVVITATORE PLURIFUNZIONE



Velocità a vuoto
0 - 1.300 / 2.200 / 2.700 g/min
Coppia di serraggio/attacco
150 Nm / 1/4" esagonale
Peso 1,2 kg

DTP141ZJ

Corpo macchina

SCANNER PER MURATURA



Profondità rilevamento max 180 mm
Precisione rilevamento +/- 5 mm
Temperatura in servizio -10>40°C
Peso 1,0 kg

DWD181ZJ

Corpo macchina

TRIVELLA 200 mm



Capacità terreno sabbioso 200 mm
Capacità terreno argilloso 150 mm
Coppia torcente 136 Nm
Peso 6,3 kg



DDG461Z

Corpo macchina

TRAPANO ANGOLARE 38 mm



Capacità acciaio 13 mm
Capacità legno 38 mm
Coppia torcente 70 Nm
Peso 2,7 kg

DDA450ZK

Corpo macchina

TRAPANI ANGOLARI



Velocità a vuoto 0-1.800 g/min
Mandrino 10 mm
Peso DDA350ZJ 0,96 kg / DDA351ZJ 1,06 kg

DDA350ZJ

DDA351ZJ

Corpo macchina

Corpo macchina

MISCELATORE



Attacco utensile M12-M14
Velocità a vuoto 0-350/0-1.300 g/min
Peso 2,2 kg

DUT130Z

Corpo macchina

RIVETTATRICI 10 kN



Lunghezza corsa 25 mm
Forza di trazione 10 kN
Peso con batt. 2,16 kg

DRV150RTJ

DRV150ZJ

2 x BL1850B

Corpo macchina

RIVETTATRICI 20 kN



Lunghezza corsa 30 mm
Forza di trazione 20 kN
Peso con batt. 1,8 kg

DRV250RTJ

DRV250ZJ

2 x BL1850B

Corpo macchina

POMPA PER VUOTO MONOSTADIO 50 l/min



Portata 50 l/min
Vuoto finale 20 Pa
Velocità motore 3.840 g/min
Peso 2,9 kg

DVP180Z

Corpo macchina

POMPA PER VUOTO BISTADIO 113 l/min



Portata 113 l/min
Vuoto finale 3 Pa
Velocità motore 3.200 g/min
Peso 6,8 kg



DVP181ZK

Corpo macchina

PISTOLE PER GRASSO



Capacità di spinta 145-290 ml/min
Tipologia grasso NLGI 002 o inf.
Tubo flessibile/attacco 1.200 mm / 1/4"
Peso con batt. 4,9 kg



DGP180T

DGP180Z

1 x BL1850B

Corpo macchina

TRAPANI AVVITATORI C/ PERC. 130 Nm



RICEVI SUBITO
EXTRA
con DHP486RT3J



Capacità cemento/acciaio/legno
Ø 16/13/50 mm
Colpi al minuto 0-8.250/0-31.500
Coppia di serraggio 130 Nm
Peso con batt. 2,53 kg

DHP486RT3J **DHP486RTJ** **DHP486ZJ**
3 x BL1850B 2 x BL1850B Corpo macchina

TRAPANI AVVITATORI C/PERC. 60 Nm



RICEVI SUBITO
EXTRA
con DHP484RTJ



Capacità cemento/acciaio/legno
Ø 13/13/38 mm
Colpi al minuto 0-7.500/0-30.000
Coppia di serraggio 54 Nm
Peso con batt. 1,8 kg

DHP484RTJ **DHP484ZJ**
2 x BL1850B Corpo macchina

TRAPANO AVVITATORE C/PERC. 60 Nm



RICEVI SUBITO
EXTRA
con DHP484RT3J



Capacità cemento/acciaio/legno
Ø 13/13/38 mm
Colpi al minuto 0-7.500/0-30.000
Coppia di serraggio 54 Nm
Peso con batt. 1,8 kg

DHP484RT3J
3 x BL1850B

TRAPANI AVVITATORI C/PERC. 50 Nm



RICEVI SUBITO
EXTRA
con DHP485RF3J



Capacità cemento/acciaio/legno
Ø 13/13/38 mm
Colpi al minuto 0-7.500/0-28.500
Coppia di serraggio 50 Nm
Peso con batt. 1,8 kg

DHP485RTJ **DHP485RF3J**
2 x BL1850B 3 x BL1830B

TRAPANI AVVITATORI C/PERC. 50 Nm



RICEVI SUBITO
EXTRA
con DHP485FJX1



Capacità cemento/acciaio/legno
Ø 13/13/38 mm
Colpi al minuto 0-7.500/0-28.500
Coppia di serraggio 50 Nm
Peso con batt. 1,7 kg

DHP485FJX1 **DHP485ZJ**
2 x BL1830B Corpo macchina

TRAPANI AVVITATORI C/PERC. 73 Nm



RICEVI SUBITO
EXTRA
con DHP489RTJ



Capacità cemento/acciaio/legno
Ø 16/13/51 mm
Colpi al minuto 0-1.800/500
Coppia di serraggio 73 Nm
Peso con batt. 2,5 kg

DHP489RTJ **DHP489ZJ**
2 x BL1850B Corpo macchina

TRAPANI AVVITATORI C/PERC. 40 Nm



COMPACT



Capacità cemento/acciaio/legno
Ø 13/13/36 mm
Colpi al minuto 0-7.500/0-25.500
Coppia di serraggio 40 Nm
Peso con batt. 1,4 kg

DHP487RAJ **DHP487ZJ**
2 x BL1820B Corpo macchina

TRAPANI AVVITATORI C/PERC. 62 Nm



RICEVI SUBITO
EXTRA
con DHP482RF3J



Capacità cemento/acciaio/legno
Ø 13/13/38 mm
Colpi al minuto 0-28.500/0-9.000
Coppia di serraggio 62 Nm
Peso con batt. 1,8 kg

DHP482RF3J **DHP482RTJ** **DHP482ZJ**
3 x BL1830B 2 x BL1850B Corpo macchina

TRAPANO AVVITATORE C/PERC. 42 Nm



RICEVI SUBITO
EXTRA
con DHP453RF3J



Colpi al minuto 0-6.000/0-19.500
Coppia di serraggio 42 Nm
Peso con batt. 1,9 kg

DHP453RFE **DHP453RF3J**
2 x BL1830B 3 x BL1830B

TRAPANO AVVITATORE C/PERC. 42 Nm



RICEVI SUBITO
EXTRA



Colpi al minuto 0-6.000/0-19.500
Coppia di serraggio 42 Nm
Peso con batt. 1,7 kg

DHP453RFX4
2 x BL1830B

TRAPANO AVVITATORE C/PERC. 42 Nm



RICEVI SUBITO
EXTRA



Colpi al minuto 0-6.000/0-19.500
Coppia di serraggio 42 Nm
Peso con batt. 1,7 kg

DHP453RFX2
2 x BL1830B

SOFFIATORI A PISTOLA 4 MOD.

OUTDOOR **BL MOTOR**



Borsa in dotazione
con DAS180T



Forza di soffiaggio (N) 2,8 / 2,3 / 1,7 / 1,1
Volume aria max 0-1,1 / 1,0 / 0,8 / 0,6 m³/min
Aspirazione max 4 modalità - 10,3 kPa
Peso con batt. 1,4 kg

DAS180T **DAS180Z**
1 x BL1850B Corpo macchina

SMERIGLIATRICI ANGOLARI 230 mm



Disco 230 mm
Velocità a vuoto 6.000 g/min
Peso con batt. 8,0 kg

DGA901ZKU2

Corpo macchina

SMERIGLIATRICE ANGOLARE 125 mm



Disco 125/115 mm
Velocità a vuoto 3.000/8.500 g/min
Interruttore slitta
Peso 2,37 kg

DGA514ZJU

Corpo macchina

SMERIGLIATRICI ANGOLARI 125 mm



Disco 125/115 mm
Velocità a vuoto 3.000/8.500 g/min
Interruttore slitta
Peso con batt. 3,0 kg

DGA513RTJ

2 x BL1850B

DGA513ZJ

Corpo macchina

SMERIGLIATRICI ANGOLARI 125 mm



Disco 125/115 mm
Velocità a vuoto 3.000/8.500 g/min
Interruttore palmare
Peso con batt. 3,1 kg

DGA517RTJ

2 x BL1850B

DGA517ZJ

Corpo macchina

SMERIGLIATRICE ANGOLARE 125 mm



Disco 125/115 mm
Velocità a vuoto 3.000/8.500 g/min
Interruttore palmare
Peso 2,1 kg

DGA519ZJ

Corpo macchina

SMERIGLIATRICE ANGOLARE 125 mm



Disco 125/115 mm
Velocità a vuoto 8.500 g/min
Interruttore slitta
Peso 2,3 kg

DGA521ZX1

Corpo macchina

SMERIGLIATRICE DIRITTA 6 mm



Velocità 26.000 g/min
Ø pinza 6 mm
Peso 1,5 kg

DGD800ZJ

Corpo macchina

SEGA A NASTRO 66 mm



Lama/spessore 835x13 mm/0,5 mm
Velocità lama 0-3,2 m/s
Capacità barra tonda 66 mm
Capacità barra quadrata 66x66 mm
Peso 3,6 kg

DPB183Z

Corpo macchina

SEGA CIRCOLARE 150 mm



Lama Ø 150 mm
Capacità max taglio:
• 90° 57,5 mm
Peso 2,4 kg

DCS553ZJ

Corpo macchina

RODITRICE 1,6 mm




Velocità 1.900 c/min
Spessore acciaio max 1,6 mm
Peso 1,6 kg

DJN161ZJ

Corpo macchina

CESOIA 2,0 mm



Corse a vuoto al minuto 0-3.000
Spessore acciaio max 2,0 mm
Peso 1,9 kg

DJS200Z

Corpo macchina

CESOIA 1,6 mm



Corse a vuoto al minuto 4.300 g/min
Spessore acciaio max 1,6 mm
Peso 1,36 kg

DJS161ZJ

Corpo macchina

CESOIA 1,3 mm

XPT BL MOTOR



Corse a vuoto al minuto 0-3.000
Spessore acciaio max 1,3 mm
Peso 1,7 kg

DJS131Z

Corpo macchina

TRONCATRICE PER METALLO 355 mm

BL MOTOR 36V



Lama Ø 355 mm
Capacità taglio (90°)
• barra quadrata 119x119 mm
• barra rettangolare 115x130 mm
Peso 16,5 kg

DLW140Z

Corpo macchina

TERMOSSOFFIATORE °C 550

MAK PAC



Temperatura aria max 550°C
Flusso dell'aria 120 L/min - 200L/min
Peso 0,74 kg

DHG181ZJ

Corpo macchina

LEVIGATRICE 80 mm

XPT BL MOTOR

MAK PAC



Platello 80 mm
Velocità a vuoto 0-2.800/0-9.500 g/min
Peso 0,94 kg

DPV300ZJ

Corpo macchina

LEVIGATRICE A NASTRO 533 mm

BL MOTOR

MAK PAC



Larghezza nastro abrasivo 6/9/13 mm
Lunghezza nastro abrasivo 533 mm
Velocità nastro 600-1.700 m/min
Peso con batt. 2,1 kg

DBS180ZJ

Corpo macchina

LEVIGATRICE/LUCIDATRICE 150 mm

XPT BL MOTOR



Platello 150 mm
Orbite al minuto 0-5.200/0-6.800
Orbita Ø 5,5 mm
Peso 2,94 kg

DPO600Z

Corpo macchina

PISTOLE PER SIGILLANTE 300 ml



INCLUSO

supporto cartucce 600ml
con modello DCG180ZKX



Capacità 300 ml
Forza di spinta max 5.000 N
Velocità avanzamento 0-28 mm/s
Peso 1,7 kg



DCG180ZK

DCG180ZKX

Corpo macchina

Corpo macchina

AVVITATORE PER CARTONGESSO 0-2.500 g/min

PUSH DRIVE BL MOTOR

MAK PAC



Velocità a vuoto 0-2.500 g/min
Attacco 1/4" esagonale
Capacità:
• autofilettanti Ø 4,5x90 mm
• autoforanti Ø 6 mm
• cartongesso Ø 5 mm
Peso 1,2 kg

DFS250ZJ

Corpo macchina

AVVITATORE PER CARTONGESSO 0-4.000 g/min

XPT PUSH DRIVE BL MOTOR

MAK PAC



Velocità a vuoto 0-4.000 g/min
Attacco 1/4" esagonale
Capacità:
• autofilettanti Ø 4,5x90 mm
• autoforanti Ø 6 mm
• cartongesso Ø 5 mm
Peso 1,1 kg

DFS452ZJ

Corpo macchina

AVVITATORE PER CARTONGESSO 0-4.000 g/min

XPT PUSH DRIVE BL MOTOR

MAK PAC



Velocità a vuoto 0-4.000 g/min
Attacco 1/4" esagonale
Capacità:
• autofilettanti Ø 4,5x90 mm
• autoforanti Ø 6 mm
• cartongesso Ø 5 mm
Peso 1,5 kg

DFS452AJX2

2 x BL1820B

AVVITATORE AUTOALIMENTATO 0-6.000 g/min

PUSH DRIVE XPT BL MOTOR

MAK PAC



Velocità a vuoto 0-6.000 g/min
Viti Ø max 4,2 mm
Lunghezza viti 25-55 mm
Peso 1,5 kg

DFR551ZJ

Corpo macchina

LEVIGATRICE PER PARETI 225 mm

AWS XPT BL MOTOR

Bluetooth



Borsa trasporto
in dotazione



Disco Ø 225 mm
Platello 210 mm
Livello vibrazioni <2,5 m/s²
Peso 4,03 kg

DSL801ZU

Corpo macchina



18V
LITHIUM-ION

18V + 18V → 36V

TRONCATRICE RADIALE PER LEGNO 305 mm

AWS DXT ADT BL MOTOR **18V + 18V → 36V**
Bluetooth

RICEVI SUBITO
EXTRA

Lama Ø 305 mm
Capacità max taglio:
• 90° 92x382 mm
• 45° dx 44x382 mm
• 45° sx 61x382 mm
Peso 30 kg



DLS211ZU

Corpo macchina

TRONCATRICE RADIALE PER LEGNO 260 mm

AWS DXT ADT BL MOTOR **18V + 18V → 36V**
Bluetooth

RICEVI SUBITO
EXTRA

Lama Ø 260 mm
Capacità max taglio:
• 90° 91x279 mm
• 45° dx 43x279 mm
• 45° sx 58x279 mm
Peso 26,0 kg



DLS111ZU

Corpo macchina

TRONCATRICE PER LEGNO 165 mm

DXT ADT BL MOTOR

Lama Ø 165 mm
Capacità max taglio:
• 90° 46x92 mm
• 45° dx sx 45x65 mm
Livello vibrazioni
<2,5 m/s²
Peso 6,0 kg



DLS600Z

Corpo macchina

SEGA CIRCOLARE AD IMMERSIONE 165 mm

ADT BL MOTOR **18V + 18V → 36V**

MAK PAC BRAKE

Lama Ø 165 mm
Capacità max taglio:
• 90° 56 mm
Peso 3,78 kg



DSP600ZJ

Corpo macchina

SEGA CIRCOLARE AD IMMERSIONE 165 mm

AWS ADT BL MOTOR **18V + 18V → 36V**
Bluetooth

MAK PAC BRAKE

Lama Ø 165 mm
Capacità max taglio:
• 90° 56 mm
Peso 3,78 kg



DSP601ZJU

Corpo macchina

SEGA CIRCOLARE 235 mm

AWS ADT XPT BL MOTOR **18V + 18V → 36V**
Bluetooth

MAK PAC BRAKE

Lama Ø 235 mm
Capacità max taglio:
• 90° 85 mm
• 45° 61 mm
Peso 4,6 kg



DHS900ZKU

Corpo macchina

SEGA CIRCOLARE 190 mm

18V + 18V → 36V

MAK PAC

Lama Ø 190 mm
Capacità max taglio:
• 90° 68,5 mm
• 45° 49 mm
Peso 3,4 kg



DHS710ZJ

Corpo macchina

SEGA CIRCOLARE 190 mm

AWS ADT XPT BL MOTOR **18V + 18V → 36V**
Bluetooth

MAK PAC

BRAKE

Lama Ø 190 mm
Capacità max taglio:
• 90° 62,5 mm
• 45° 44,5 mm
Peso 3,77 kg



DHS783ZJU

Corpo macchina

SEGHE CIRCOLARI 190 mm

ADT XPT BL MOTOR **18V + 18V → 36V**

MAK PAC

BRAKE

Lama Ø 190 mm
Capacità max taglio:
• 90° 62,5 mm
• 45° 44,5 mm
Peso con batt. 5,1 kg



DHS782ZJ

Corpo macchina

SEGA CIRCOLARE 165 mm

AWS ADT XPT BL MOTOR

Bluetooth

MAK PAC

BRAKE

Lama Ø 165 mm
Capacità max taglio:
• 90° 57 mm
• 45° 41 mm
Peso 2,5 kg



DHS661ZJU

Corpo macchina

SEGA CIRCOLARE 165 mm

ADT XPT BL MOTOR

MAK PAC

BRAKE

Lama Ø 165 mm
Capacità max taglio:
• 90° 57 mm
• 45° 41 mm
Peso con batt. 3,16 kg



DHS660ZJ

Corpo macchina

SEGA CIRCOLARE 165 mm

MAK PAC

Lama Ø 165 mm
Capacità max taglio:
• 90° 66 mm
• 45° 46 mm
Peso 3,0 kg



DHS630ZJ

Corpo macchina

SEGA CIRCOLARE 165 mm

ADT BL
MOTOR



Lama Ø 165 mm
Capacità max taglio:
• 90° 57 mm
• 45° 41 mm
Peso con batt. 3,1 kg

DHS680ZJ

Corpo macchina

SEGA CIRCOLARE 136 mm



Lama Ø 136 mm
Capacità max taglio:
• 90° 51 mm
• 45° 35 mm
Peso con batt. 3,2 kg

DSS501ZJ

Corpo macchina

SEGA A DISCO DIAMANTATO 125 mm

AWS ADT XPT BL
MOTOR

Bluetooth



Lama Ø 125 mm
Capacità max taglio:
• 90° 40 mm
• 45° 27 mm
Peso 2,3 kg

DCC500ZJ

Corpo macchina

SEGHETTI DIRITTI 18Vx2

XPT BL
MOTOR

18V + 18V → 36V



Velocità a vuoto 0-2.300/0-3.000 c/min
Capacità taglio:
• legno 255 mm
Peso con batt. 4,0 kg

DJR360ZK

Corpo macchina

SEGHETTI DIRITTI

XPT BL
MOTOR



Velocità a vuoto 0-2.300/0-3.000 c/min
Capacità taglio:
• legno 255 mm
Peso con batt. 3,7 kg

DJR187RTE

2 x BL1850B

DJR187ZK

Corpo macchina

SEGHETTI DIRITTI

XPT



Velocità a vuoto 0-2.800 c/min
Capacità taglio:
• legno 255 mm
Peso con batt. 3,8 kg

DJR186RTE

2 x BL1850B

DJR186ZK

Corpo macchina

SEGHETTO DIRITTO

XPT BL
MOTOR



COMPACT



Velocità a vuoto 0-3.000 c/min
Capacità taglio:
• legno 255 mm
Peso con batt. 2,85 kg

DJR188ZJ

Corpo macchina

SEGHETTO DIRITTO



Velocità a vuoto 0-3.000 c/min
Capacità taglio:
• legno 50 mm
Peso 1,12 kg

DJR183ZJ

Corpo macchina

SEGHETTI DIRITTI

XPT BL
MOTOR



Velocità a vuoto 0-3.100 c/min
Capacità taglio:
• legno 255 mm
Peso con batt. 3,10 kg

DJR189RTJ

2 x BL1850B

DJR189ZJ

Corpo macchina

UTENSILI MULTIFUNZIONE

AVT XPT BL
MOTOR



RICEVI SUBITO
EXTRA



Oscillazione per min.
10.000/20.000
Oscillazione:
• dx-sx 1,8° • totale 3,6°
Peso con batt. 2,0 kg

DTM52RTJX1

2 x BL1850B

DTM52ZJX1

Corpo macchina

SEGHE A DISCO DIAMANTATO

AFT XPT BL
MOTOR



Disco Ø 76 mm
Capacità max taglio:
• con coperchio racc.polvere 13,5 mm
• senza coperchio racc.polvere 16 mm
Peso con batt. 1,4 kg

DMC300RTJ

2 x BL1850B

DMC300ZJ

Corpo macchina

SEGHETTO PER CARTONGESSO



Corsa lama 6 mm
Capacità taglio:
• legno 15 mm
• cartongesso 30 mm
Peso 1,24 kg

DSD180ZJ

Corpo macchina

18V
LITHIUM-ION

18V + 18V → **36V**

SEGHETTI ALTERNATIVI

SOFT BL
NOLOAD MOTOR



Corsa lama 26 mm
Capacità taglio legno 135 mm
Peso con batt. 2,4 kg

DJV182RTJ

2 x BL1850B

DJV182ZJ

Corpo macchina

SEGHETTI ALTERNATIVI

SOFT BL
NOLOAD MOTOR



Corsa lama 26 mm
Capacità taglio legno 135 mm
Peso con batt. 2,2 kg

DJV181RTJ

2 x BL1850B

DJV181ZJ

Corpo macchina

SEGHETTI ALTERNATIVI

SOFT XPT BL
NOLOAD MOTOR



COMPACT



Corsa lama 23 mm
Capacità taglio legno 135 mm
Peso con batt. 2,40 kg

DJV184RTJ

2 x BL1850B

DJV184ZJ

Corpo macchina

SEGHETTI ALTERNATIVI

SOFT XPT BL
NOLOAD MOTOR



COMPACT



Corsa lama 23 mm
Capacità taglio legno 135 mm
Peso con batt. 2,2 kg

DJV185RTJ

2 x BL1850B

DJV185ZJ

Corpo macchina

RIFILATORI / FRESATRICI

BL
MOTOR



**RICEVI SUBITO
EXTRA**



3 basi in dotazione

Velocità a vuoto
10.000/30.000 g/min
Peso con batt. 2,1 kg

DRT50RTJX2

2 x BL1850B



DRT50ZJX2

Corpo macchina

FRESATRICE INTESATRICE



Velocità a vuoto 6.500 g/min
Peso 2,4 kg

DPJ180ZJ

Corpo macchina

RIFILATORE AD IMMERSIONE

AWS XPT BL
MOTOR

Bluetooth



Attacco utensile 1/4" - 1/8"
Velocità a vuoto 32.000 g/min
Peso 1,04 kg

DCO181Z

Corpo macchina

PIALLA 82 mm

ADT BL
MOTOR



Larghezza piallatura 82 mm
Capacità di asportazione 3 mm
Battuta 25 mm
Peso 2,95 kg

DKP181ZJ

Corpo macchina

CHIODATRICI 16 Ga



Capacità 25/64 mm
Peso 3,09 kg

DBN600ZJ

Corpo macchina

CHIODATRICI 18 Ga



Sezione chiodo 1,2 mm
Lunghezza chiodo 15-50 mm
Capacità 110 mm
Peso 2,9 kg

DBN500ZJ

Corpo macchina

SPILLATRICE



Spillo Ø 0,6 mm
Lunghezza spilli 15-35 mm
Capacità caricatore max 120
Peso 1,6 kg

DPT353ZJ

Corpo macchina

GROPPINATRICI 18 Ga

XPT



Capacità 15/35 mm
Numero groppini caricatore 110
Peso 1,74 kg

DFN350ZJ

Corpo macchina

GRAFFETTATRICE PER LEGNO



Capacità:
 • larghezza 10 mm
 • lunghezza 10-22 mm
Capacità caricatore 98 graffette
Peso 2,1 kg

DST221ZJ

Corpo macchina

GRAFFETTATRICE PER LEGNO



Capacità:
 • larghezza 10 mm
 • lunghezza 7-10 mm
Capacità caricatore 150 graffette (160 max)
Peso 1,2 kg

DST112ZJ

Corpo macchina

LEVIGATRICE ORBITALE

NEW



Platello 93x185 mm
Orbite al minuto
 4.000-8.000-12.000
Peso con batt. 2,2kg



RICEVI SUBITO EXTRA
T-SHIRT



DBO382ZJ

Corpo macchina

LEVIGATRICE ORBITALE



Platello 123 mm
Orbite al minuto 11.000/9.500/7.000
Peso 1,1 kg

DBO180ZJ

Corpo macchina

LEVIGATRICE ORBITALE

NEW



Platello 112x102 mm
Orbite al min. 11.000 / 14.000
Peso con batt. 1,8 kg



RICEVI SUBITO EXTRA
T-SHIRT



DBO484ZJ

Corpo macchina

LEVIGATRICE ORBITALE



Platello 93x185 mm
Orbite al minuto
 4.000/8.000/12.000
Peso 1,5 kg



DBO381ZJU

Corpo macchina

VENTILATORE DC/AC 330 mm



OUTDOOR



Diametro pale 330 mm
Flusso aria max 21 m³/min
Velocità aria max 240 m/min
Peso 3,8 kg

DCF301Z

Corpo macchina

VENTILATORE DC/AC 235 mm



OUTDOOR



Diametro pale 235 mm
Flusso aria max 8,2 m³/min
Velocità aria max 190 m/min
Peso 1,9 kg

DCF203Z

Corpo macchina

VENTILATORE DC/AC 180 mm



OUTDOOR



Diametro pale 180 mm
Flusso aria max 4,6 m³/min
Velocità aria max 180 m/min
Peso 1,3 kg

DCF102Z

Corpo macchina

RADIO DA CANTIERE



OUTDOOR



RICARICA LE BATTERIE!



Frequenza:
 • FM 87,5-108 MHz
 • DAB 174.928-239.200 MHz
 • DAB+ 174.928-239.200 MHz
Peso 5,9 kg

DMR301

Corpo macchina

COMPRESSORE 1.110 kPa



OUTDOOR



Pressione max aria 1.110 kPa
Quantità scarico aria max 22 L/min
Lunghezza tubo 65 cm
Peso 2,1 kg



DMP181Z

Corpo macchina

BOLLITORE 0,8 L



OUTDOOR

CON FUNZIONE DI SPEGNIMENTO AUTOMATICO



Capacità serbatoio 0,8 l
Peso 2,0 kg

DKT360Z

Corpo macchina

GIACCA CANTIERISTICA

LXT CXT
OUTDOOR



Intensità calore 3 livelli
Taglie M / L / XL
Tasche 6
Peso 1,1 kg

DCJ205Z

Fornito con adattatore LXT / senza batteria

GIACCA AD ALTA VISIBILITÀ

LXT CXT



Intensità calore 3 livelli
Taglie M / L / XL
Tasche 6
Peso 1,2 kg

DCJ206Z

Fornito con adattatore LXT / senza batteria

GILET CASUAL

LXT CXT
OUTDOOR



Intensità calore 3 livelli
Taglie M / L / XL
Tasche 4
Peso 0,5 kg

DCV202Z

Fornito con adattatore LXT / senza batteria

GIACCA VENTILATA

LXT CXT XPT BL
MOTOR
OUTDOOR



Flusso d'aria 2,7 m³/min
Taglie S / M / L / XL / 2XL / 3XL
Tasche 7
Peso 0,23 kg

DFJ312A

Adattatori LXT / CXT opzionali / senza batteria

GIACCA VENTILATA

LXT CXT BL
MOTOR



Flusso d'aria 2,7 m³/min
Taglie S / M / L / XL / 2XL / 3XL
Tasche 5
Peso 0,23 kg

DFJ416A

Adattatori LXT / CXT opzionali / senza batteria

GIACCA VENTILATA

LXT CXT BL
MOTOR
OUTDOOR



Flusso d'aria 2,2 m³/min
Taglie S / M / L / XL / 2XL / 3XL
Tasche 4
Peso 0,43 kg

DFJ212A

Adattatori LXT / CXT opzionali / senza batteria

GIACCA VENTILATA

LXT CXT BL
MOTOR



Flusso d'aria 2,2 m³/min
Taglie S / M / L / XL / 2XL / 3XL
Tasche 5
Peso 0,54 kg

DFJ213A

Adattatori LXT / CXT opzionali / senza batteria

GILET VENTILATO

LXT CXT BL
MOTOR
OUTDOOR



Flusso d'aria 2,2 m³/min
Taglie S / M / L / XL / 2XL / 3XL
Tasche 3
Peso 0,23 kg

DFV210A

Adattatori LXT / CXT opzionali / senza batteria

GILET VENTILATO

LXT CXT XPT BL
MOTOR



Flusso d'aria 2,2 m³/min
Taglie S / M / L / XL / 2XL / 3XL
Tasche 4
Peso 0,23 kg

DFV214A

Adattatori LXT / CXT opzionali / senza batteria

GILET VENTILATO

LXT CXT BL
MOTOR
OUTDOOR



Flusso d'aria 2,7 m³/min
Taglie S / M / L / XL / 2XL / 3XL
Tasche 4
Peso 0,23 kg

DFV215A

Adattatore CXT opzionale / senza batteria

COPERTA TERMICA

OUTDOOR



Intensità calore:
• alta 9,5 W
• media 4,5 W
• bassa 2,3 W
Materiale 100% poliestere
Dimensioni 140x70 cm

DCB200B

Fornita con adattatore LXT / senza batteria

MACCHINA DA CAFFÈ AMERICANO

LXT CXT
OUTDOOR



Capacità serbatoio 240 ml
Peso 1,4 kg

DCM501Z

Corpo macchina



VALIGETTA MAKPAC	VALIGETTA MAKPAC	VALIGETTA MAKPAC	VALIGETTA MAKPAC
TIPO 1	TIPO 2	TIPO 3	TIPO 4
821549-5	821550-0	821551-8	821552-6
295x395x105 mm	395x295x157 mm	395x295x210 mm	395x295x315 mm

CESTELLO PORTAUTENSILI	CESTELLO PORTAUTENSILI CON INSERTI COLORATI	PREFORMATO	PREFORMATO	PREFORMATO
P-83842	P-83652	P-83668	P-83680	P-83674
395x295x249 mm		5 COMPARTI	6 COMPARTI	12 COMPARTI

BASE MODULARE IN SPUGNA	INSERTO IN SPUGNA	VALIGETTA MULTIBOX	VALIGETTA MULTIBOX COMPLETA	SET 5 SCOMPARTI
P-83705	198977-2	191X84-4	191X80-2	191X92-5
		295x395x105 mm	295x395x110 mm	

SCOMPARTI		CARRELLO DI TRASPORTO	BASE DI TRASPORTO
191X93-3	191X95-9		
50x50x95 mm	100x100x95 mm		
191X94-1	191X96-7		
50x100x95 mm	150x100x95 mm	TR0000001	P-83886
	191X97-5	295x395x110 mm	
	150x150x95 mm		

Impact PREMIER

INSERTI PREMIER

Makita

NUOVA GAMMA DI INSERTI
COMPLETA E DI ALTA QUALITÀ



INSERTI		Codice	Tipo	Lunghezza (mm)	Pz per confezione		
INSERTI	 PHILLIPS	E-03121	PH1	25	2		
		E-03137	PH2				
		E-03143	PH2 SLIM				
	 POZIDRIV	E-03159	PH3				
		E-03165	PZ1				
		E-03171	PZ2				
		E-03187	PZ3				
		E-03193	T10				
		E-03202	T15				
		E-03218	T20				
	 TORX	E-03224	T25				
		E-03230	T30				
		E-20242	T40				
	 PHILLIPS	E-03268	PH1			50	2
		E-03274	PH2				
E-03280		PH3					
 POZIDRIV	E-03296	PZ1					
	E-03305	PZ2					
	E-03311	PZ3					
 TORX	E-03327	T10					
	E-03333	T15					
	E-03349	T20					
	E-03355	T25					
	E-03361	T30					
E-12027	T40						

CHIAMI A BUSSOLA angolate / ortentabili	Codice	Tipo	Lunghezza (mm)
	E-03458	H6	65
	E-03464	H8	
	E-03470	H10	
	E-03486	H13	
	E-03492	H13	80
	E-03501	H15	
	E-03517	H17	
	E-03523	H19	
	E-03539	H21	

PORTAINSERI MAGNETICI	Codice	Lunghezza (mm)
	E-03399	68
	E-03414	79
E-03408	150	

ADATTATORI	Codice	Misure
	E-03420	3/8" 50 mm
E-03436	1/2" 50 mm	

INSERTI DOPPI	Codice	Lunghezza
	E-06286	65 mm PH2 (2pz)
E-06292	65 mm PZ2 (2pz)	



E-03246

FLIP TOP 25mm PH2 (15 pz)



E-03377

FLIP TOP 50mm PH2 (10 pz)



E-03252

Flip top 25mm PZ2 (15 pz)



E-03383

FLIP TOP 50mm PZ2 (10 pz)



E-03442

Magnete MAGBOST per inserti 50mm

TASSELLATORI SDS - PLUS COMPATIBILI



HR166DSMJ

2 x BL1041B



HR140DSMJ

2 x BL1041B



HR166DZJ

Corpo macchina



HR140DZJ

Corpo macchina



RICEVI SUBITO
EXTRA
B-59075

SET 3 PUNTE
Ø 6-8-10 mm
SDS-PLUS COMPATIBILI



CHIAVI A CRICCHETTO



UTENSILE MULTIFUNZIONE



WR100DSAJ

2 x BL1021B



WR100DZJ

Corpo macchina



RICEVI SUBITO
EXTRA
E-12289

**8 BUSSOLE CON
ATTACCO DA 1/4"
+ ADATTATORE**



TM30DSAJX1

2 x BL1021B



TM30DZJX1

Corpo macchina



IN DOTAZIONE
EXTRA

SET ACCESSORI
(lame, platorello,
carta abrasiva,
giunto aspirazione,
box porta
accessori)



SEGHETTI ALTERNATIVI



JV103DSMJ

2 x BL1021B



JV103DZJ

Corpo macchina



JV102DSMJ

2 x BL1021B



JV102DZJ

Corpo macchina



JV101DSMJ

2 x BL1021B



JV101DZJ

Corpo macchina



RICEVI SUBITO

EXTRA

B-06292

**SET 3 LAME
B50 - B51 - B52**

RICEVI SUBITO
EXTRA

T-SHIRT

acquistando un COMBO KIT CXT



CLX228AJ



TRAPANO
AVVITATORE CON
PERCUSSIONE
HP333D

x2



BL1021B



AVVITATORE
AD IMPULSI
TD110D



VALIGETTA
821549-5

TIPO 1



DC10SB

CLX228SAX2



TRAPANO
AVVITATORE CON
PERCUSSIONE
HP333D

x3

VALIGETTA
+ 23 ACCESSORI
823349-9

BL1021B



AVVITATORE
AD IMPULSI
TD110D



DC10SB

CLX235SMJ



TRAPANO
AVVITATORE CON
PERCUSSIONE
HP333D

x2



BL1041B



TASSELLATORE
HR166D



VALIGETTA
821552-6

TIPO 4



DC10SB

TASSELLATORI SDS-Plus compatibili

BL
MOTOR

MAK
PAC

RICEVI SUBITO
EXTRA

Capacità 16 mm
Potenza del colpo 1,1 J
Funzioni 2
Peso con batt. 2,0 kg



HR166DSMJ

2 x BL1041B

HR166DZJ

Corpo macchina

TASSELLATORI SDS-Plus compatibili

MAK
PAC

RICEVI SUBITO
EXTRA

Capacità 14 mm
Potenza del colpo 1,0 J
Funzioni 2
Peso con batt. 2,6 kg



HR140DSMJ

2 x BL1041B

HR140DZJ

Corpo macchina

TAGLIABARRE FILETTATE

BL
MOTOR

MAK
PAC

Capacità di taglio M6-M10
Peso 2,44 kg



SC103DZJ

Corpo macchina

LASER MULTILINEA 360°

XPT



Tipo laser/n° linee Verde/4
Classe laser 2 510-530 nm
Accuratezza +/- 2 mm a 10 m
Peso con batt. 0,99 kg

SK700GD

Corpo macchina

TRACCIATORI LASER

XPT



Tipo laser rosso/verde
N° linee e punti 2 linee
Precisione +/- 3 mm a 10 m
Peso 0,46 kg

SK105DZ

Corpo macchina

SK105GDZ

Corpo macchina

TRACCIATORI LASER

XPT



Tipo laser rosso/verde
N° linee e punti 2 linee/4 punti
Precisione +/- 3 mm a 10 m
Peso 0,48 kg

SK106DZ

Corpo macchina

SK106GDZ

Corpo macchina

TRAPANI AVVITATORI C/PERC. 30 Nm

T2

MAK
PAC

Colpi al minuto 0-6.750/0-25.500
Coppia di serraggio 30 Nm
Peso con batt. 1,3 kg



HP333DSAJ

2 x BL1021B

HP333DZJ

Corpo macchina

TRAPANO AVVITATORE C/PERC. 30 Nm

T2

RICEVI SUBITO
EXTRA

Capacità:
• legno 21 mm
• metallo 10 mm
• calcestruzzo 8 mm
Coppia di serraggio 30 Nm
Peso con batt. 1,1 kg



HP333DSAX1

2 x BL1021B

TRAPANO AVVITATORE C/PERC. 35 Nm

T2

XPT BL
MOTOR

MAK
PAC

Capacità:
• legno 28 mm
• metallo 10 mm
• calcestruzzo 8 mm
Coppia di serraggio 35 Nm
Peso con batt. 1,1 kg



HP332DSAJ

2 x BL1021B

AVVITATORI AD IMPULSI 165 Nm

BL
MOTOR

MAK
PAC

Velocità 0-1.300/0-2.400 g/min
Coppia di serraggio/attacco
165 Nm / 1/2"
Peso con batt. 1,0 kg



TW161DSAJ

2 x BL1021B

TW161DZJ

Corpo macchina

AVVITATORI AD IMPULSI 160 Nm

BL
MOTOR

MAK
PAC

Velocità 0-1.300/0-2.400 g/min
Coppia di serraggio/attacco
160 Nm / 3/8"
Peso con batt. 1,0 kg



TW160DSAJ

2 x BL1021B

TW160DZJ

Corpo macchina



CHIAVI A CRICCHETTO 47,5 Nm

XPT



RICEVI SUBITO
EXTRA



Capacità bulloni standard M5-M12
Capacità bulloni alta tensione M5-M10
Coppia di serraggio 47,5 Nm
Peso con batt. 1,03 kg

WR100DSAJ

WR100DZJ

1 x BL1021B

Corpo macchina

AVVITATORI AD IMPULSI 110 Nm



Capacità:
• viti meccaniche M4-M8
• bulloni M5-M12
• bulloni a tensione M5-M10
• viti generiche 22-90 mm
Coppia di serraggio 110 Nm
Peso con batt. 1,04 kg

TD110DSAJ

TD110DZJ

1 x BL1021B

Corpo macchina

AVVITATORI AD IMPULSI 135 Nm

XPT **BL**
MOTOR



Velocità 0-1.300/0-3.000 g/min
Coppia di serraggio/attacco
135 Nm / 1/4"
Peso con batt. 0,94 kg

TD111DSAJ

TD111DZJ

2 x BL1021B

Corpo macchina

TRAPANI AVVITATORI CON FRIZIONE 35 Nm

XPT **BL**
MOTOR



Capacità:
• legno 28 mm
• metallo 10 mm
Coppia di serraggio 35 Nm
Peso con batt. 1,04 kg

DF332DSAJ

DF332DZJ

2 x BL1021B

Corpo macchina

TRAPANI AVVITATORI CON FRIZIONE 35 Nm

XPT **BL**
MOTOR



Capacità:
• legno 28 mm
• metallo 10 mm
Coppia di serraggio 35 Nm
Peso con batt. 0,84 kg

DF032DSAJ

DF032DZJ

2 x BL1021B

Corpo macchina

TRAPANO AVVITATORE CON FRIZIONE 30 Nm



Capacità:
• legno 21 mm
• metallo 10 mm
Coppia di serraggio 30 Nm
Peso con batt. 0,94 kg

DF033DSAJ

2 x BL1021B

TRAPANI AVVITATORI CON FRIZIONE



Capacità:
• legno 21 mm
• metallo 10 mm
Coppia di serraggio 30 Nm
Peso con batt. 1,04 kg

DF333DSAJ

DF333DZJ

2 x BL1021B

Corpo macchina

TRAPANI ANGOLARI



Capacità:
• legno 12 mm
• metallo 10 mm
Velocità a vuoto 0-1.100 g/min
Peso con batt. 1,04 kg

DA332DSAJ

DA332DZJ

2 x BL1021B

Corpo macchina

TRAPANI ANGOLARI



Capacità:
• legno 12 mm
• metallo 10 mm
Velocità a vuoto 0-1.100 g/min
Peso con batt. 1,16 kg

DA333DSAJ

DA333DZJ

2 x BL1021B

Corpo macchina

AVVITATORI ANGOLARI AD IMPULSI 60 Nm



Coppia di serraggio/attacco 60 Nm / 1/4" esagonale
Velocità a vuoto 0-2.000 g/min
Peso con batt. 1,24 kg

TL064DSAJ

TL064DZJ

2 x BL1021B

Corpo macchina

AVVITATORI ANGOLARI AD IMPULSI 60 Nm



Coppia di serraggio/attacco 60 Nm / 3/8" quadro
Velocità a vuoto 0-2.000 g/min
Peso con batt. 1,6 kg

TL065DSAJ

TL065DZJ

2 x BL1021B

Corpo macchina



SEGHETTI ALTERNATIVI

BL SOFT MOTOR NOLOAD

MAK PAC

RICEVI SUBITO
EXTRA

Corsa lama 23 mm
Capacità taglio:
• legno 90 mm
• alluminio 20 mm
• metallo 10 mm
Peso con batt. 1,8 kg



JV103DSMJ

2 x BL1021B

JV103DZJ

Corpo macchina

SEGHETTI ALTERNATIVI

BL SOFT MOTOR NOLOAD

MAK PAC

RICEVI SUBITO
EXTRA

Corsa lama 23 mm
Capacità taglio:
• legno 90 mm
• alluminio 20 mm
• metallo 10 mm
Peso con batt. 1,9 kg



JV102DSMJ

2 x BL1040B

JV102DZJ

Corpo macchina

SEGHETTI ALTERNATIVI

MAK PAC

RICEVI SUBITO
EXTRA

Corsa lama 18 mm
Capacità taglio:
• legno 65 mm
• alluminio 4 mm
• metallo 2 mm
Peso con batt. 1,9 kg



JV101DSMJ

2 x BL1040B

JV101DZJ

Corpo macchina

SEGHETTI DIRITTI

MAK PAC



Corsa lama 13 mm
Velocità a vuoto 0-3.300 c/min
Capacità taglio:
• legno 50 mm
• tubo 50 mm
Peso con batt. 1,5 kg

JR103DSMJ

2 x BL1041B

JR103DZJ

Corpo macchina

SEGHE CIRCOLARI PER LEGNO

MAK PAC



Velocità a vuoto 1.500 c/min
Capacità taglio:
• 90° 25,5 mm
• 45° 16,5 mm
Peso con batt. 1,8 kg

HS301DSMJ

2 x BL1041B

HS301DZJ

Corpo macchina

SEGHE DIAMANTATE 85 mm

MAK PAC



Lama Ø 85 mm
Capacità taglio:
• 90° 25,5 mm
• 45° 16,5 mm
Peso con batt. 1,9 kg

CC301DSMJ

2 x BL1041B

CC301DZJ

Corpo macchina

SPILLATRICI

MAK PAC



Capacità:
• lunghezza 15-18-25-30-35 mm
• diametro 0,6 mm
• passo 23 Ga
Caricatore 120
Peso con batt. 1,8 kg

PT354DSAJ

2 x BL1021B

PT354DZJ

Corpo macchina

SPEAKER PORTATILE BT

DC AG USB
Bluetooth

LXT CXT

OUTDOOR



Profilo A2DP / SCMS-T / AVRCP
Max distanza trasmissione 30 m
Uscita massima:
• 18V 10W
• 12Vmax 3,5W
Peso 2,7 kg

DMR203

Corpo macchina

UTENSILI MULTIFUNZIONE

MAK PAC



RICEVI SUBITO
EXTRA

Oscillazioni al minuto 6.000-20.000
Peso con batt. 1,2 kg

TM303DSAJX1

2 x BL1021B

TM303DZJX1

Corpo macchina

CESOIE UNIVERSALI 6 mm

MAK PAC



Capacità di taglio 6 mm
Velocità a vuoto 300 g/min
Peso con batt. 0,72 kg

CP100DSAJJ

1 x BL1021B

CP100DZJ

Corpo macchina

PISTOLE PER SIGILLANTE 300 ml



INCLUSO
supporto cartucce 600ml



Capacità 300 ml
Forza di spinta max 5.000 N
Velocità avanzamento 0-28 mm/s
Peso 1,9 kg

CG100DSAX

2 x BL1021B

CG100DZXX

Corpo macchina

RADIO DA CANTIERE

OUTDOOR



Frequenza:
• FM 87,5-108 MHz
• AM 522-1710 kHz
Peso 0,35 kg

DEBMR052

Corpo macchina

MAGLIE TERMICHE RISCALDABILI - SCOLLO ROTONDO **NEW**

OUTDOOR

IN DOTAZIONE

VERSIONE A
Batteria BL1055B

VERSIONE C
Adattatore LXT



**RICEVI SUBITO
EXTRA**
T-SHIRT



Uso continuativo (BL1055B) 5,5 / 11 / 20 h
Uso continuativo (BL1860B) 7,5 / 16 / 33 h
Uso continuativo (BL1041B) 3,5 / 7 / 15 h
Materiale 100% poliestere

DCX200A (M / L / XL)

1 x BL1055B

DCX200C (M / L / XL)

Adattatore TD00000111

MAGLIE TERMICHE RISCALDABILI - COLLO ALTO CON ZIP **NEW**

OUTDOOR

IN DOTAZIONE

VERSIONE A
Batteria BL1055B

VERSIONE C
Adattatore LXT



**RICEVI SUBITO
EXTRA**
T-SHIRT



Uso continuativo (BL1055B) 5,5 / 11 / 20 h
Uso continuativo (BL1860B) 7,5 / 16 / 33 h
Uso continuativo (BL1041B) 3,5 / 7 / 15 h
Materiale 100% poliestere

DCX201A (M / L / XL)

1 x BL1055B

DCX201C (M / L / XL)

Adattatore TD00000111

VENTILATORE 180 mm



OUTDOOR



Diametro pale 180 mm
Flusso aria max 4,6 m³/min
Peso 1,3 kg

CF101DZ

Corpo macchina

TRAPANO AVVITATORE

7.2V



Velocità 200-650 g/min
Coppia di serraggio/attacco 8 Nm / 1/4" esagonale
Peso con batt. 0,53 kg

DF012DSJ

2 x BL7015

AVVITATORE AD IMPULSI

7.2V



Velocità 0-2.450 g/min
Coppia di serraggio/attacco 25 Nm / 1/4" esagonale
Peso con batt. 0,56 kg

TD022DSE

2 x BL7015

FLESSOMETRI

B-57168

B-57152

B-57130



B-57174



B-57130 (3,5 m)

- Angolo inizio misurazione aggancio con 2 rivetti alla banda graduata
- Finitura opaca: garantisce una perfetta lettura anche con la luce solare intensa
- Banda concava: permette di misurare fino a 1,3 m senza nessun appoggio
- Doppia scala graduata: lettura delle misure da entrambi i lati
- Gancio laterale: possibilità di aggancio alla cintura

B-57152 / B-57174* (7,5 m), B-57168 (10 m)

- Piede di protezione: protegge il nastro prevenendo possibili impuntamenti
- Angolo inizio misurazione aggancio con 4 rivetti alla banda graduata
- Finitura opaca: garantisce una perfetta lettura anche con la luce solare intensa
- Banda concava: permette misurazioni fino a 2,2 m senza nessun appoggio
- Doppia scala graduata: lettura delle misure da entrambi i lati
- Soft grip comfort e protezione da eventuali cadute accidentali
- Gancio laterale: possibilità di aggancio alla cintura

*con gancio e cavo estensibile

Lunghezza 3,5 m

B-57130

Lunghezza 7,5 m

B-57152

Lunghezza 7,5 m

B-57174

Lunghezza 10 m

B-57168

CE002GZ01

Troncatrice a secco



HR1010GD201
HR1010GZ01

Tassellatori SDS-plus compatibili



HR008GM202/GZ03
HR009GM202/GZ02

Tassellatori SDS-Plus compatibili



HM004GZ01

Martello demolitore



HR002GM202/GZ02
HR002GM204/GZ05

Tassellatori SDS-Plus compatibili



HR007GM201/GZ01

Tassellatori SDS-Plus compatibili



LS002GZ01

Troncatrice radiale per legno 216 mm



LS003GZ01

Troncatrice radiale per legno 305 mm



LS004GZ01

Troncatrice radiale per legno 260 mm



VC006GMZ01



RT001GM205/GZ10

Rifilitori-Fresatori multifunzione



HM001GT201/GZ02

Martelli demolitori



HM002GZ03

Martello demolitore



VC007GLZ01



SP001GZ03

Sega circolare ad immersione 165 mm



HR005GT202/GZ01

Martelli demolitori rotativi



HR006GZ

Martello demolitore rotativo



VC012GZ01



GA041GM201/GZ01
GA044GM201/GZ01

Smerigliatrici angolari 125 mm



GA023GM201/GZ01
GA029GM201/GZ01

Smerigliatrici angolari 125 mm



GA038GT201/GZ01

Smerigliatrici angolari 230 mm



VC009GZ01



HS004GM202/GZ03

Seghe circolari 190 mm



HS009GT201/GZ

Seghe circolari 235 mm



HS011GT201/GZ

Seghe circolari 270 mm



RS002GZ

Sega circolare



KP001GM202/GZ02

Pialle



UTENSILI AWS

AUTO-START WIRELESS SYSTEM

Nuovo sistema wireless bluetooth con tecnologia che permette l'avvio e l'arresto dell'aspiratore DVC157LZX3, DVC265ZXU, DVC665ZU, VC004GLZ01, VC006GMZ01, VC007GLZ01, VC012GZ01 o VC009GZ01 con la macchina collegata.



VC004GLZ01



Video Clip



DVC157LZX3



DLS111ZU/DLS211ZU
Troncatrici radiali per legno



DSL800RTEU
DSL801ZU
Levigatrici per pareti



DVC665ZU



DCO181Z
Rifilatore ad immersione



DGA514ZJU
Smerigliatrice angolare
125/115 mm



DKP181ZJ
Piatta 82 mm



DCC500ZJ
Sega a disco diamantato



DSP601ZJU
Seghe circolari per legno



DBO381ZJU
Levigatrice orbitale



DVC265ZXU



DHR283T2JU/ZWJU
Tassellatori SDS-Plus



DHS783ZJU
Sega circolare 190 mm



DHS900ZKU
Sega circolare 235 mm



CLEANERS

ASPIRATORE - WET&DRY - Classe L

XPT BL MOTOR

XGT

- Tubo Ø 32x1,7 m
- Tubo telescopico
- Impugnatura curva
- Bocchetta dritta
- Spazzola
- n°10 sacchetti 45l
- Vassoio porta accessori
- Stopper per tubo



Potenza di aspirazione 310 W
Flusso d'aria max 3,2 m³/min
Depressione max 23 kPa
Capacità contenitore polveri 15 l - Liquidi 12 l
Peso 7,71 kg

VC003GLZ

Corpo macchina

ASPIRATORE - DRY - Classe L

AWS HEPA filter XPT BL MOTOR Bluetooth

XGT

GYPPA!

- Tubo Ø 38x2,5 m
- Tubo Ø 28x3,5 m
- Bocchetta dritta
- Spazzola
- n°10 sacchetti 45 l
- Raccordi
- Tubo dritto in alluminio
- Tubo angolato all.
- Vassoio porta accessori
- Stopper per tubo



Potenza di aspirazione 205 W
Flusso d'aria max 1,8 m³/min
Depressione max 23 kPa
Capacità contenitore polveri 15 l
Peso 7,9 kg

VC004GLZ01

Corpo macchina

ASPIRATORE HYBRID - WET&DRY - Classe L

HYBRID DC AC 30V 36V 36V LXT

- Tubo Ø 38x2,5 m
- Tubo dritto
- Tubo angolato
- Bocchetta dritta
- Spazzola
- n°10 sacchetti 45 l
- Vassoio porta accessori
- Stopper per tubo



Potenza di aspirazione AC 320 W - DC 70 W
Flusso d'aria max AC 3,6 m³/min - DC 2,1 m³/min
Depressione max AC 24 kPa - DC 9 kPa
Capacità contenitore polveri 15 l - Liquidi 12 l
Peso 8,28 kg

DVC150LZ

Corpo macchina

ASPIRATORE 15 LITRI - Classe L

AWS HEPA filter XPT BL MOTOR Bluetooth

LXT

36V

- Tubo Ø 38x2,5 m
- Tubo Ø 28x3,5 m
- Bocchetta dritta
- Spazzola
- n°10 sacchetti 45 l
- Raccordi
- Vassoio porta accessori
- Stopper per tubo



Potenza di aspirazione 110 W
Flusso d'aria max 2,4 m³/min
Depressione max 11 kPa
Capacità contenitore polveri 15 l
Peso 7,28 kg

DVC157LZX3

Corpo macchina

ASPIRATORE - WET&DRY - Classe L

AWS HEPA filter XPT BL MOTOR Bluetooth

XGT

XGT X2 80Vmax

- Tubo Ø 28x3,5 m
- Tubo Ø 38x2,5 m
- Tubo angolato
- Tubo dritto
- Spazzola
- Bocchetta dritta
- n°10 sacchetti
- Raccordi



Potenza di aspirazione 75/350 W
Flusso d'aria max 3,7 m³/min (con tubo ø 38 mm x 2,5 m)
Depressione max 18 kPa
Capacità contenitore polveri 40 l - Liquidi 30 l
Peso 17,2 kg

VC007GLZ01

Corpo macchina

ASPIRATORE - WET&DRY - Classe M

AWS XPT BL MOTOR Bluetooth

XGT

XGT X2 80Vmax

- Tubo Ø 28x3,5 m
- Tubo Ø 38x2,5 m
- Tubo angolato
- Tubo dritto
- Spazzola
- Bocchetta dritta
- n°5 sacchetti filtro
- Raccordi



Potenza di aspirazione 75/350 W
Flusso d'aria max 3,7 m³/min (con tubo ø 38 mm x 2,5 m)
Depressione max 18 kPa
Capacità contenitore polveri 40 l - Liquidi 30 l
Peso 16,9 kg

VC006GMZ01

Corpo macchina

XGT


LXT

BATTITAPPETO 40Vmax

NEW

HEPA **BL**
filter MOTOR

- Spazzola tonda
- Spazzola
- Bocchetta dritta
- Filtro HEPA
- n°10 sacchetti



Potenza di aspirazione 110/50/25 W
Flusso d'aria max 1,8 m³/min
Depressione max 15 kPa
Capacità contenitore polveri 5 l
Peso con batt. 8,6 kg



VC010GZ


Corpo macchina



BATTITAPPETO 18Vx2

HEPA **BL**
filter MOTOR

- Spazzola tonda
- Spazzola
- Bocchetta dritta
- Filtro HEPA
- n°10 sacchetti



Potenza di aspirazione 85/50/25 W
Flusso d'aria max 1,9 m³/min
Depressione max 12 kPa
Capacità contenitore polveri 5 l
Peso 7,7 kg

DVC560Z

Corpo macchina



36V
LXT



ASPIRATORE CON SISTEMA CICLONE

HEPA **BL**
filter MOTOR

- Tubo con comandi
- Tubo telescopico
- Bocchetta per fessure
- Spazzola
- Tracolla



Potenza di aspirazione 25/75 W
Flusso d'aria max 1,3 m³/min
Depressione max 6,6 kPa
Capacità contenitore 250 ml
Peso 2,64 kg

DCL501Z

Corpo macchina



LXT

ASPIRATORE A ZAINO 20 kPa

NEW



HEPA BL
filter MOTOR

Tubo Ø 32x1,0 m

Spazzola switch

Tubo telescopico

Sacchetto filtro

Impugnatura curva

Sacchetto in tessuto

Bocchetta dritta

Supporto per tubo



Potenza di aspirazione 25/55/100/195 W
Flusso d'aria max 2,4 m³/min
Depressione max 20 kPa
Capacità contenitore 6,0 l (carta) - 5,5 l (tessuto)
Peso 5,7 kg



VC011GZ

Corpo macchina

ASPIRATORE A ZAINO 20 kPa AWS

NEW



AWS HEPA BL
filter MOTOR

Bluetooth

Tubo Ø 28x1,5 m

Sacchetto filtro

Sacchetto in tessuto

Raccordi

Supporto per tubo



Potenza di aspirazione 45/85/180 W
Flusso d'aria max 2,1 m³/min
Depressione max 20 kPa
Capacità contenitore 6,0 l (carta) - 5,5 l (tessuto)
Peso 5,7 kg



VC012GZ01

Corpo macchina

ASPIRATORE A ZAINO



HEPA BL
filter MOTOR

Tubo Ø 32x1,0 m

Spazzola switch

Tubo telescopico

n°10 sacchetti filtro

Impugnatura curva

Filtro in panno 2l

Bocchetta dritta

Supporto per tubo



Potenza di aspirazione 25/55/100/195 W
Flusso d'aria max 2,4 m³/min
Depressione max 18 kPa
Capacità contenitore 2,0 l (carta) - 1,5 l (tessuto)
Peso 3,4 kg



VC008GZ

Corpo macchina

ASPIRATORE A ZAINO



AWS HEPA BL
filter MOTOR

Bluetooth

Tubo Ø 28x1,5 m

n°10 sacchetti filtro

Raccordi

Supporto per tubo



Potenza di aspirazione 45/85/165 W
Flusso d'aria max 1,9 m³/min
Depressione max 18 kPa
Capacità contenitore 2,0 l (carta) - 1,5 l (tessuto)
Peso 3,4 kg



VC009GZ01

Corpo macchina

ASPIRATORE A ZAINO

HEPA **BL**
filter MOTOR

18V + 18V → 36V

LXT

-  Tubo Ø 32x1,0 m
-  Spazzola
-  Tubo telescopico
-  n°10 sacchetti filtro
-  Impugnatura curva
-  Supporto per tubo
-  Bocchetta in gomma



Potenza di aspirazione 25/50/95 W
Flusso d'aria max 2,2 m³/min
Depressione max 11 kPa
Capacità contenitore 6 l (carta) - 5,5 l (tessuto)
Peso 5,38 kg

DVC660Z

Corpo macchina

ASPIRATORE A ZAINO

AWS HEPA **XPT** **BL**
filter MOTOR

18V + 18V → 36V

LXT

-  Tubo Ø 28x1,5 m
-  n°10 sacchetti filtro
-  Raccordi
-  Supporto per tubo



Potenza di aspirazione 45/85 W
Flusso d'aria max 1,8 m³/min
Depressione max 11 kPa
Capacità contenitore 6 l (carta) - 5,5 l (tessuto)
Peso 5,38 kg

DVC665ZU

Corpo macchina

ASPIRATORE A ZAINO

HEPA **BL**
filter MOTOR

18V + 18V → 36V

LXT

-  Tubo Ø 28x1,0 m
-  Spazzola
-  Tubo telescopico
-  Supporto per tubo
-  Impugnatura curva
-  Bocchetta in gomma



Potenza di aspirazione 25/45/90 W
Flusso d'aria max 2,0 m³/min
Depressione max 11 kPa
Capacità contenitore 2 l (carta) - 1,5 l (tessuto)
Peso 3,18 kg

DVC261ZX11

Corpo macchina

ASPIRATORE A ZAINO

AWS HEPA **BL**
filter MOTOR

18V + 18V → 36V

LXT

-  Tubo Ø 28x1,5 m
-  n°10 sacchetti filtro
-  Raccordi
-  Supporto per tubo



Potenza di aspirazione 45/85 W
Flusso d'aria max 1,8 m³/min
Depressione max 11 kPa
Capacità contenitore 2 l (carta) - 1,5 l (tessuto)
Peso 3,18 kg

DVC265ZXU

Corpo macchina

CLEANERS

ROBOT ASPIRATORE

HEPA **BL**
filter MOTOR

- Spazzole laterali
- Spazzola centrale
- Telecomando
- Protezione spazzole
- Filtro HEPA



Superficie max di pulizia 600 m²
Velocità movimento 0,3 m/s
Capacità contenitore polveri 3,0 l
Peso 9,28 kg



DRC300Z

Corpo macchina

ROBOT ASPIRATORE

BL
MOTOR

- Spazzole laterali
- Spazzola centrale
- Telecomando
- Nastro delimitatore



Superficie max di pulizia 500 m²
Velocità movimento 0,3 m/s
Capacità contenitore polveri 2,5 l
Peso 6,48 kg



DRC200Z

Corpo macchina

ACCESSORI PER DRC300Z



	Codice	Descrizione
	191P28-6	Spazzole laterali normali
	191P26-0	Spazzole laterali morbide
	191P22-8	Spazzola centrale normale
	191P20-2	Spazzola centrale morbida
	191P24-4	Coperchio per spazzola centrale
	191X35-7	Set spugne antiurto
	191P31-7	Filtro HEPA
	620H54-5	Comando a distanza
	191P18-9	Nastro magnetico

ASPIRATORE - WET&DRY

OUTDOOR HEPA **XPT** **BL** MOTOR **LXT**

- Tubo estensibile
- Bocchetta larga
- Bocchetta dritta
- Filtro HEPA
- Tracolla



Potenza di aspirazione 25/50 W
Flusso d'aria max 1,6 m³/min
Depressione max 6,7 kPa
Capacità contenitore 7,5 l (polveri) - 4,5 l (liquidi)
Peso 3,9 kg

DVC750LZX1

Corpo macchina

ASPIRATORE

LXT

- Tubo e bocchetta soffiatore
- Bocchette larghe
- Bocchetta gomma
Bocchetta piumino
- n°5 sacchetti
- Tracolla



Potenza di aspirazione 5/23/38 W
Flusso d'aria max 1,4 m³/min
Depressione max 5,4 kPa
Capacità contenitore 330 ml (carta) - 500 ml (tessuto)
Peso 1,46 kg

DCL184Z

Corpo macchina

ASPIRATORE

CXT

- Tubo e bocchetta soffiatore
- Bocchette larghe
- Bocchetta gomma
Bocchetta piumino
- n°5 sacchetti
- Tracolla



Potenza di aspirazione 5/19/28 W
Flusso d'aria max 1,3 m³/min
Depressione max 4,6 kPa
Capacità contenitore 330 ml (carta)
500 ml (tessuto) **Peso 1,43 kg**

CL121DZ

Corpo macchina



SCOPA ELETTRICA SENZA SACCO

HEPA BL filter MOTOR

Bocchetta dritta
Spazzola
Supporto bocchetta

Filtro HEPA
Tubo con attacco a scatto



Potenza di aspirazione 20/45/70/125 W
Flusso d'aria max 1,2 m³/min
Depressione max 21 kPa
Capacità contenitore 730 ml
Peso 1,0 kg

CL001GZ02

Corpo macchina

SCOPA ELETTRICA CON SACCO

BL MOTOR

Bocchetta dritta
Spazzola
Supporto bocchetta

n°5 sacchetti in carta
Tubo con attacco a scatto



Potenza di aspirazione 20/45/70/125 W
Flusso d'aria max 1,2 m³/min
Depressione max 21 kPa
Capacità contenitore 500 ml (TNT) - 330 ml (carta)
Peso 1,09 kg

CL002GZ01

Corpo macchina

SCOPA ELETTRICA SENZA SACCO

BL MOTOR

Bocchetta dritta
Spazzola
Supporto bocchetta

Tubo
Tubo con attacco a scatto
Sistema ciclonico



Potenza di aspirazione 15/35/60/100 W
Flusso d'aria max 1,0 m³/min
Depressione max 20 kPa
Capacità contenitore 250 ml
Peso 1,21 kg

Con sistema ciclonico

CL003GZ

Corpo macchina

SCOPA ELETTRICA SENZA SACCO

BL MOTOR

Bocchetta dritta
Spazzola
Supporto bocchetta

Filtro
Tubo con attacco a scatto



Potenza di aspirazione 20/45/70/125 W
Flusso d'aria max 1,2 m³/min
Depressione max 18 kPa
Capacità contenitore 730 ml
Peso con batt. 1,3 kg

DCL284FZ

Corpo macchina

SCOPA ELETTRICA SENZA SACCO

BL MOTOR

Bocchetta dritta
Spazzola
Supporto bocchetta

n°5 sacchetti in carta
Tubo con attacco a scatto



Potenza di aspirazione 20/45/70/125 W
Flusso d'aria max 1,2 m³/min
Depressione max 18 kPa
Capacità contenitore 500 ml (TNT) - 330 ml (carta)
Peso con batt. 1,4 kg

DCL285FZ

Corpo macchina

SCOPA ELETTRICA SENZA SACCO

BL MOTOR

Bocchetta dritta
Spazzola
Supporto bocchetta

Filtro
Tubo con attacco a scatto
Sistema ciclonico



Potenza di aspirazione 15/35/60/100 W
Flusso d'aria max 1,0 m³/min
Depressione max 18 kPa
Capacità contenitore 250 ml
Peso con batt. 1,6 kg

Con sistema ciclonico

DCL286FZ

Corpo macchina

SCOPA ELETTRICA SENZA SACCO

LXT

Bocchetta dritta
Spazzola
Supporto bocchetta
Tubo



Potenza di aspirazione 11/30 W
Flusso d'aria max 1,4 m³/min
Depressione max 4,2 kPa
Capacità contenitore 650 ml
Peso 0,8 kg

DCL181FZ

Corpo macchina



SCOPA ELETTRICA SENZA SACCO

CXT

Bocchetta angolare
Spazzola
Supporto bocchetta

Tubo telescopico
Caricabatteria



Potenza di aspirazione 29/15/3 W
Flusso d'aria max 1,0 m³/min
Depressione max 5,0 kPa
Capacità contenitore 650 ml
Peso 1,0 kg

Con batteria incorporata

CL117FDX2

Batteria incorporata

SCOPA ELETTRICA SENZA SACCO

CXT

Bocchetta dritta
Spazzola
Supporto bocchetta
Tubo



Potenza di aspirazione 19 W
Flusso d'aria max 1,3 m³/min
Depressione max 3,1 kPa
Capacità contenitore 600 ml
Peso 0,7 kg

CL106FDSA

1 x BL1021B

SCOPA ELETTRICA CON SACCO

CXT

Bocchetta dritta
Spazzola
Supporto bocchetta
Tubo

n°5 sacchetti in carta



Potenza di aspirazione 5/20/32 W
Flusso d'aria max 1,4 m³/min
Depressione max 5,0 kPa
Capacità contenitore 330 ml (carta) - 500 ml (tessuto)
Peso 0,9 kg

CL107FDSA

1 x BL1021B

SCOPA ELETTRICA SENZA SACCO

CXT

Bocchetta dritta
Spazzola
Supporto bocchetta
Tubo



Potenza di aspirazione 5/20/30 W
Flusso d'aria max 1,2 m³/min
Depressione max 4,4 kPa
Capacità contenitore 600 ml
Peso 0,8 kg

CL108FDSA

1 x BL1021B

CLEANERS

ASPIRATORI PROFESSIONALI

ASPIRATORI CLASSE L

INCLUSO 1 set accessori



VC2000L

Pulizia del filtro manuale



VC2512L

Pulizia del filtro manuale



VC3011L

Pulizia del filtro manuale

ASPIRATORI INDUSTRIALI CLASSE L, M, H



INCLUSO 1 set accessori



Classe L
VC3210LX1

Pulizia del filtro automatica



Classe M
VC2211MX1

Pulizia del filtro continua durante l'aspirazione



Classe M
VC3211MX1

Pulizia automatica del filtro senza interrompere l'aspirazione



Classe H
VC3211HX1

ASPIRATORI INDUSTRIALI CLASSE L

INCLUSO 1 set accessori

Classe L
VC3012L
Pulizia manuale del filtro possibile durante l'aspirazione



Classe L
VC4210LX
Pulizia automatica del filtro possibile durante l'aspirazione



Interruttore collegamento utensili automatico.

Modello	Classe filtro	Potenza	Capacità serbatoio polveri	Capacità serbatoio liquidi	Tipo di serbatoio	Flusso d'aria max	Depressione max	Pulizia filtro	Sacchetto polveri	Peso		
VC2000L	L	1.000 W	20 L	12 L	Plastica	3,6 m³/min	21 kPa	Manuale	P-72899	7,5 kg		
VC2512L			21 L	18 L						7 kg		
VC3011L			26 L	23 L						9 kg		
VC3012L		1.500 W	24 L	19 L	Plastica	3,7 m³/min	25 kPa		P-70194	11 kg		
VC3210LX1	M	1.050 W	32 L	27 L	Acciaio inossidabile	2,0 m³/min (tubo ø 28 x 2,5)	22 kPa	Automatica	195558-3	14,5 kg		
VC4210LX		1.200 W	34 L	30 L	Plastica	4,5 m³/min				25 kPa	P-70203	16 kg
VC2211MX1		1.050 W	22 L	17 L	Acciaio inossidabile	2,0 m³/min (tubo ø 28)				22 kPa	195557-5	16,3 kg
VC3211MX1			32 L	27 L		3,5 m³/min (tubo ø 38)					195558-3	16,9 kg
VC4210MX	1.200 W	34 L	30 L	Plastica	4,5 m³/min	25 kPa		P-70203	16 kg			
VC3211HX1	H	1.050 W	32 L	27 L	Acciaio inossidabile	2,0 m³/min (tubo ø 28 x 2,5)	22 kPa		195558-3	16,9 kg		

AWS Bluetooth®

Sistema wireless con tecnologia Bluetooth che permette l'avvio e l'arresto dell'aspiratore con l'utensile collegato. Distanza max di trasmissione 10m



199773-1

Adattatore wireless WUT02

ANCHE CON ASPIRATORI DI ALTRI PRODUTTORI

La tecnologia AWS (Avvio automatico di sistemi wireless) utilizza il collegamento Bluetooth per la comunicazione tra utensile ed aspiratore. La comunicazione intelligente tra strumenti elimina i cavi, aumenta la produttività e garantisce un ambiente di lavoro privo di polveri. L'adattatore WUT02U consente il collegamento AWS con aspiratori elettrici anche di altri produttori.



198900-7

Chip Bluetooth AWS


LIBERI DA CAVI DI ALIMENTAZIONE



AWS SYSTEM



https://youtu.be/_sc65MDi6Jw



Codice	Descrizione	Per modello
199901-8	Borsa trasporto aspiratori e accessori	Serie CL - DCL



Codice	Descrizione	Per modello
191Y14-1	Imbottitura traspirante per aspiratori a zaino	VC009 - VC008 - DVC260 DVC261 - DVC265 - DVC665 DVC660
1911W4-1	Protezione corpo macchina	VC009 - VC008
1910S4-7	Protezione corpo macchina	DVC260 - DVC261 - DVC265







	Codice	Descrizione	Per modello	Lunghezza
	195434-1	Tubo ø 38 mm	VC3210L VC3211M DVC860LZ DVC864LZ DVC150LZ DVC154LZ DVC157LZX3	2,5 m
	195433-3	Tubo ø 28 mm		3,5 m
	191750-9	Kit tubo flessibile	UB1101	95 cm
	196643-5		UB1103	95 cm
	191E30-3	Tubo flessibile con attacco a scatto ø 28 mm	DVC260Z - DVC261ZX14 DVC660Z - DCL280FZ DCL282FZ - DCL280FZC DCL281FZB - DCL281FZCB	
	192562-3	Tubo angolato	VC3210L, VC3211M, DVC860LZ, DVC864LZ, DVC150LZ, DVC157LZX3	55 cm
	192563-1	Tubo diritto	DVC350, DUB182, DUB183, UB1103	56,5 cm

	Codice	Descrizione	Pz. per conf.	Capacità	Per modello
	195557-5	Kit sacchetti raccogli-polvere	5	15 l	DVC150LZ - DVC157LZ
	195558-3		5	25 l	VC3210L - VC2211M
	197903-8		10	2 l	DVC261Z - DVC265XU
	P-72899		5	32 l	VC3011L - VC2512L
	W107418353	Kit sacchi filtro	5	24 l	VC4210L
	1910Y4-9		5	35 l	VC006GMZ01
	1910R3-2	Sacco protezione	10	35 l	VC007GLZ01
	123241-2	Sacchetto raccogli-polvere	-	-	UB1103 - DUB185Z
	122321-1		-	-	UB1101 - DUB182Z VC007GL01

	Codice	Descrizione	Per modello
	199491-1	Sistema ciclonico	Aspiratori con sacco
	191D71-3	Sistema ciclonico (clip)	DCL281FZ - DCL282FZ - CL117
	1910D4-2	Sistema ciclonico	CL001G - CL003G DCL281F DCL180 DCL181F

	Codice	Descrizione	Per modello	ø mm
	195547-8	Manicotto riduzione	VC3210L - VC3211M DVC860LZ - DVC864LZ DVC150LZ - DVC154LZ DVC157LZX3	25 - 22
	195548-6			38 - 22
	195545-2			38 - 28
	418500-0	Giunto aspirazione	DVC750 (per uso con tubo telescopico 140G19-0)	38 - 32

	Codice	Descrizione	Per modello	Lunghezza	
 Ø 22 mm	192236-6	Boccaglio a punta	VC3210L, VC3211M, DVC860LZ, DVC864LZ, DVC150LZ, DVC157LZX3	38 cm	
 Ø 38 mm	410306-2				
 Ø 28 mm	198990-0	Bocchette		CL. DCL, VC007G, DVC150LZ, VC3211, VC221, VC3210, VC008G, DVC660, DVC261	33 cm
 Ø 28 mm	198919-6				
 Ø 28 mm	199439-3				
 Ø 40 mm	123245-4	Bocchetta	UB1103 - DUB185Z	22 cm	
 Ø 40 mm	191G09-6	Bocchetta garden	DUB186Z	55 cm	

	Codice	Descrizione	Per modello
 33 cm Ø 38 mm	195551-7	Spazzola universale completa	VC3210L - VC3211M - DVC860LZ DVC864LZ - DVC150LZ DVC157LZX3
 28 cm Ø 28 mm	127082-8	Spazzola alta efficienza	CL. DCL, VC007G, DVC150LZ, VC3211, VC221, VC3210, VC008G, DVC660, DVC261
 Ø 38 mm	1911J4-0	Spazzola orientabile	VC3210, VC3211, DVC150LZ, DVC157LZX3, VC008G, VC006G, VC007G, VC004G
 Ø 38 mm	1911J6-6		
 Ø 38 mm	191657-9	Spazzola rotonda	VC3210L - VC3211M - DVC860LZ DVC864LZ - DVC150LZ DVC157LZX3
 Ø 28 mm	198553-2		
 Ø 28 mm	198538-8	Spazzola per mensole	CL. DCL, VC007G, DVC150LZ, VC3211, VC221, VC3210, VC008G, DVC660, DVC261
 Ø 28 mm	199041-2	Spazzola per sedute	CL. DCL, VC007G, DVC150LZ, VC3211, VC221, VC3210, VC008G, DVC660, DVC261

	Codice	Descrizione	Per modello
Filtro speciale progettato per l'aspirazione dell'acqua. Realizzato con appositi materiali che consentono all'acqua di passare facilmente anche in grandi volumi e ripetutamente.	 1910N0-0	Filtro liquidi	VC006GMZ01 - VC007GLZ01

	Codice	Descrizione	Per modello
 	458571-5	Supporto da parete per scope elettriche	Serie CL - DCL (NO CL106FD)
 	1911L1-0	Supporto da terra per scope elettriche	CL001G - CL003G - CL106FD DCL180 - DCL181F - DCL182 DCL280 - DCL281 - DCL286

PROMO

MARTELLI ROTATIVI E DEMOLITORI
SDS - MAX COMPATIBILI



HR3541FCX

850 W



HR4013C

1.100 W



RICEVI SUBITO

EXTRA

B-20111

PUNTA

Ø 25 x 520 mm
SDS-MAX COMPATIBILE



HR4511C

1.350 W



HR5212C

1.510 W



RICEVI SUBITO

EXTRA

B-20242

PUNTA

Ø 35 x 570 mm
SDS-MAX COMPATIBILE



HM0870C

1.100 W



HM0871C

1.100 W



RICEVI SUBITO

EXTRA

B-23064

**SCAPPELLO A
PUNTA 400 mm**

SDS-MAX COMPATIBILE



HK0500

550 W



HK1820

550 W



RICEVI SUBITO

EXTRA

P-25074

**SCAPPELLO LARGO
20 x 250 mm**

SDS-PLUS COMPATIBILE



TASSELLATORI SDS - PLUS COMPATIBILI



HR2630TX12

800 W



HR2631FT12

800 W



IN DOTAZIONE
EXTRA
D-42444

**17 PUNTE E
SCALPELLI**
SDS-PLUS COMPATIBILI

AVVITATORI AD IMPULSI



TW0350J

400 W



TW0200J

380 W



RICEVI SUBITO
EXTRA
D-41517

**SET 9 BUSSOLE
CON ATTACCO
DA 1/2"**

TRAPANO A PERCUSSIONE



HP1631KX3

710 W



IN DOTAZIONE
EXTRA

**VALIGETTA
74
ACCESSORI**

PROMO

SMERIGLIATRICI ANGOLARI



9557HNRGK3

840 W



IN DOTAZIONE
EXTRA

**VALIGETTA
IN METALLO**
+ 2 DISCHI
DIAMANTATI ø 115 mm



GA9020KD

2.200 W



IN DOTAZIONE
EXTRA

VALIGETTA
+ DISCO DIAMANTATO
ø 230 mm



9565CVRX2

1.400 W



9565CRX1

1.400 W



IN DOTAZIONE
EXTRA

**3 GRIGLIE
ANTIPOLVERE**
115/125/150 mm



9565CRJX2

1.400 W



IN DOTAZIONE
EXTRA

**CUFFIA DI
ASPIRAZIONE**
+ DISCO DIAMANTATO
ø 125 mm



GA5090X01

1.900 W

NEW



RICEVI SUBITO
EXTRA


CAPPELLINO

SCANALATORI



SG181

2.150 W



RICEVI SUBITO

EXTRA


B-54019

**2 DISCHI
DIAMANTATI
Ø 180 mm**



SG150

1.800 W



RICEVI SUBITO

EXTRA


B-54003

**2 DISCHI
DIAMANTATI
Ø 150 mm**



SG1251J

1.400 W



IN DOTAZIONE

EXTRA

**2 DISCHI
DIAMANTATI
Ø 125 mm**

DK0053GX1



SMERIGLIATRICE
ANGOLARE 230 mm
GA9020



SMERIGLIATRICE
ANGOLARE 125 mm
9558HNRG



MEU029J



SEGA CIRCOLARE
TIPO 4
SP6000J
VALIGETTA
82155-6



VALIGETTA
TIPO 1
821549-5

SEGHETTO
ALTERNATIVO
4351FCTJ



IN DOTAZIONE
EXTRA

199141-8 Binario guida 1,5 m
B-32007 Seconda lama
M-Force 165 mm - 24 denti
A-86898 Set lame per seghetto (5 pz.)




PROMO

TRONCATRICI RADIALI PER LEGNO

RICEVI SUBITO
EXTRA
DEBWS06

BANCO PER
TRONCATRICI



RICEVI SUBITO
EXTRA

CAPPELLINO



LS1019L

1.510 W



LS1018LN

1.430 W



LS1219L

1.800 W



LS0815FLN

1.400 W



LS0816F

1.200 W

NEW



LS1110F

1.450 W

SEGHE CIRCOLARI PER LEGNO



HS7101JX

1.400 W



5903RKX1

2.000 W



IN DOTAZIONE
EXTRA

+ LAME



5008MGJX

1.800 W



IN DOTAZIONE
EXTRA

+ LAMA

UTENSILE MULTIFUNZIONE



TM3010CX3J

320 W



IN DOTAZIONE
EXTRA

39
ACCESSORI

SEGHETTO ALTERNATIVO



4329KX1

450 W



IN DOTAZIONE
EXTRA

A-86898

SET 5 LAME
B10S - B13 - B16 - B22 - B23

LEVIGATRICE ORBITALE



BO6030JX

310 W



IN DOTAZIONE
EXTRA


PLATORELLO BASE DURA
+ 30 DISCHI ABRASIVI
GRANA 80/120/180

LEVIGATRICE A RULLO



9741J

860 W



RICEVI SUBITO
EXTRA

794384-3

RULLO NYLON
GRANA 80

DEMOLITORI, SCALPELLATORI

MARTELLO DEMOLITORE ATTACCO ESAGONALE

AVT & SOFT
NOLOAD

RICEVI SUBITO
EXTRA
CARRELLO PER
TRASPORTO
D-54972



Potenza 2.000 W
Frequenza colpi/min 870
Potenza del colpo 72,8 J
Peso 31,3 kg

HM1812

MARTELLO DEMOLITORE ATTACCO ESAGONALE

AVT & SOFT
NOLOAD



Potenza 1.850 W
Frequenza colpi/min 1.300
Potenza del colpo 48,9 J
Peso 19,2 kg

HM1511



MARTELLO DEMOLITORE ATTACCO ESAGONALE

AVT & SOFT
NOLOAD



Potenza 1.510 W
Frequenza colpi/min 730-1.450
Potenza del colpo 25 J
Peso 17 kg

HM1317C

MARTELLO DEMOLITORE 19,9 J

AVT & SOFT
NOLOAD

Compatibile



Potenza 1.510 W
Potenza del colpo 19,9 J
Vibrazioni con scalpellazione 6,2 m/s²
Peso 12,3 kg

HM1214C

MARTELLO DEMOLITORE 18,6 J

AVT & SOFT
NOLOAD

Compatibile



Potenza 1.510 W
Potenza del colpo 18,6 J
Vibrazioni con scalpellazione 8 m/s²
Peso 10,8 kg

HM1213C

MARTELLO DEMOLITORE 11,2 J

AVT & SOFT
NOLOAD

Compatibile



Potenza 1.300 W
Potenza del colpo 11,2 J
Vibrazioni con scalpellazione 8,7 m/s²
Peso 8,0 kg

HM1111C

MARTELLO DEMOLITORE 8,1 J

AVT & SOFT
NOLOAD

Compatibile



RICEVI SUBITO
EXTRA
PUNTA



Potenza 1.100 W
Potenza del colpo 8,1 J
Vibrazioni con percussione 11,1 m/s²
Peso 5,6 kg

HM0871C

MARTELLO DEMOLITORE 7,6 J

AVT & SOFT
NOLOAD

Compatibile



RICEVI SUBITO
EXTRA
PUNTA



Potenza 1.100 W
Potenza del colpo 7,6 J
Vibrazioni con percussione 17,1 m/s²
Peso 5,1 kg

HM0870C

SCALPELLATORE 1,8 J

AVT & SOFT
NOLOAD

Compatibile

RICEVI SUBITO
EXTRA
PUNTA



Potenza 550 W
Frequenza colpi/min 2.000-3.500
Potenza del colpo 1,8 J
Peso 3,2 kg

HK0500

SCALPELLATORE 3,1 J

AVT & SOFT
NOLOAD

Compatibile

RICEVI SUBITO
EXTRA
PUNTA



Potenza 550 W
Frequenza colpi/min 0-3.200
Potenza del colpo 3,1 J
Peso 3,4 kg

HK1820



MARTELLI ROTATIVI DEMOLITORI, TASSELLATORI

MARTELO ROTATIVO-DEMOLITORE 20 J



Potenza 1.510 W
Capacità 52 mm
Potenza del colpo 20 J
Peso 11,9 kg

HR5212C

€ 1.149,00

MARTELO ROTATIVO-DEMOLITORE 9,4 J



Potenza 1.350 W
Capacità 45 mm
Potenza del colpo 9,4 J
Peso 8,5 kg

HR4511C

€ 949,00

MARTELO ROTATIVO-DEMOLITORE 8,0 J



Potenza 1.100 W
Capacità 40 mm
Potenza del colpo 8,0 J
Peso 6,8 kg

HR4013C

€ 839,00

MARTELO ROTATIVO-DEMOLITORE 5,7 J



Potenza 850 W
Capacità 35 mm
Potenza del colpo 5,7 J
Peso 5,6 kg

+ mandrino autoserrante

HR3541FCX

€ 749,00

TASSELLATORI 3 FUNZIONI 3,9 J



Potenza 1.050 W
Capacità 30 mm
Potenza del colpo 3,9 J
Peso HR3012FCJ 4,5 kg
Peso HR3012FCWJ 5,7 kg

+ mandrino autoserrante

HR3012FCJ

HR3012FCWJ

€ 439,00

€ 469,00

TASSELLATORE 3 FUNZIONI 3,9 J



Potenza 1.050 W
Capacità 30 mm
Potenza del colpo 3,9 J
Peso HR3011FCJ 4,4 kg
Peso HR3011FCWJ 5,6 kg

HR3011FCJ

€ 389,00

TASSELLATORI - SCALPELLATORI 3 FUNZIONI



Potenza 850 W
Capacità 32 mm
Potenza del colpo HR3210C 5 J
Potenza del colpo HR3210FCT 4,9 J
Peso HR3210C 5,2 kg
Peso HR3210FCT 5,4 kg

+ mandrino autoserrante con HR3210FCT

HR3210C

HR3210FCT

€ 599,00

€ 679,00

TASSELLATORE - SCALPELLATORE 3 FUNZIONI +ASPIRAZIONE



Potenza 800 W
Capacità 26 mm
Potenza del colpo 2,2 J
Peso 3,2 kg

HR2653TJ

€ 345,00

TASSELLATORI 3 FUNZIONI 2,8 J



Potenza 800 W
Capacità 28 mm
Potenza del colpo 2,8 J
Peso 3,3 kg

+ mandrino autoserrante con HR2811FT

HR2811FT

HR2811F

€ 399,00

€ 359,00

TASSELLATORI 3 FUNZIONI 2,4 J



Potenza 800 W
Capacità 26 mm
Potenza del colpo 2,4 J
Peso 2,9 kg / Peso 3,1 kg

+ mandrino autoserrante HR2631FT12

HR2631F

HR2631FT12

TASSELLATORI 3 FUNZIONI 2,4 J



Potenza 800 W
Capacità 26 mm
Potenza del colpo 2,4 J
Peso 2,8 kg / Peso 3,0 kg

+ mandrino autoserrante HR2630TX12

HR2630

HR2630TX12

TASSELLATORE 3 FUNZIONI 2,4 J



Potenza 780 W
Capacità 24 mm
Potenza del colpo 2,4 J
Peso 2,9 kg

HR2470



TASSELLATORI, CAROTATRICI, MISCELATORI

TASSELLATORE 2 FUNZIONI 470W



Potenza 470 W
Capacità 18 mm
Potenza del colpo 1,4 J
Peso 2,5 kg

HR1841FJ

TASSELLATORE 2 FUNZIONI 800W



Potenza 800 W
Capacità 26 mm
Potenza del colpo 2,4 J
Peso 2,8 kg

HR2600

TASSELLATORE 2 FUNZIONI 720W



Potenza 720 W
Capacità 23 mm
Potenza del colpo 2,3 J
Peso 2,7 kg

HR2300

CAROTATRICE A UMIDO 230 mm

SUPPORTO
OPTIONAL



Potenza 2.500 W
Ø corona max 230 mm
Peso con supporto 37,5 kg

DBM230

CAROTATRICE A UMIDO 132 mm

SUPPORTO
OPTIONAL



Potenza 1.700 W
Ø corona max 132 mm
Peso 6,1 kg

DBM131

CAROTATRICE A SECCO 132 mm



Potenza 1.700 W
Collare 53
Ø corona max 132 mm
Peso 5,6 kg

DBM130

CAROTATRICE A SECCO 82 mm



Potenza 1.300 W
Collare 46
Ø corona max 82 mm
Peso 3,4 kg

DBM080

MISCELATORE 90 kg



Potenza 1.800 W
Velocità 0-440/0-970 g/min
Miscelazione max 90 kg
Peso 7,1 kg

UT1600

MISCELATORE 50 kg



Potenza 1.300 W
Velocità 0-400/0-730 g/min
Miscelazione max 50 kg
Peso 5,5 kg

UT1401

MISCELATORE 50 kg



Potenza 1.300 W
Velocità 0-900 g/min
Miscelazione max 50 kg
Peso 5,2 kg

UT1400

MISCELATORE 40 kg



Potenza 960 W
Velocità sotto sforzo 0-600 g/min
Miscelazione max 40 kg
Peso 3,2 kg

UT1200

TRAPANO MISCELATORE 750W



Potenza 750 W
Velocità 0-600 g/min
Ø max metallo 13 mm
Ø max legno 36 mm
Peso 2,8 kg

DS4012

AUTOAFFILANTI

Profilo studiato per mantenere efficiente il lavoro nonostante il consumo per attrito

	Codice	Attacco	Descrizione (applicazione)	Lunghezza	Larghezza			
	B-64266		SCALPELLO A PUNTA (per demolizioni generiche)	400 mm	-			
	B-23064				-			
	B-64272				25 mm			
	B-64783			350 mm	SCALPELLO LARGO (per demolizioni generiche, tracciate)	50 mm		
	B-14015							
	E-20208							
	E-20214					380 mm		
	E-20236			KIT 5 SCALPELLI		a punta 400 mm (2 pz) - largo 400x25 mm (2 pz) - largo 380x50 mm (1pz)		
	B-64238				SCALPELLO A PUNTA	250 mm	-	
	B-64244						20 mm	
	B-14059	40 mm						
	B-14065	60 mm						
	B-10372		SCALPELLO A PUNTA (per demolizioni generiche)				400 mm	-
	B-10388			-				
	E-20177		SCALPELLO LARGO (per demolizioni generiche, tracciate)	250 mm	40 mm			
	E-20183				50 mm			
	E-20199				165 mm	75 mm		
	E-20220			KIT 3 SCALPELLI		a punta 250 mm (1 pz) - largo 250x20 mm (1 pz) - largo 250x40 mm (1pz)		

ATTACCO SDS-MAX COMPATIBILE

Autoaffilanti con geometria modificata. Incremento prestazioni garantito



	Codice	Applicazione	Descrizione	Lunghezza	Larghezza	
	P-16237	Demolizioni generiche	SCALPELLO A PUNTA	280 mm	-	
	P-16243			400 mm	-	
	P-16259			600 mm	-	
	P-16265	Demolizioni generiche, tracciate	SCALPELLO LARGO	280 mm	25 mm	
	P-16271			400 mm	25 mm	
	P-16287			600 mm	25 mm	
	P-16302	Demolizioni generiche, tracciate	SCALPELLO A CUCCHIAIO	360 mm	50 mm	
	P-16324	Rimozione rivestimenti	SCALPELLO LARGO ANGOLATO	300 mm	50 mm	
	P-16293	Pulizia tracce	SCALPELLO SGORBIA	300 mm	26 mm	

ATTACCO SDS-PLUS COMPATIBILE

Autoaffilanti con geometria modificata. Incremento prestazioni garantito



	Codice	Applicazione	Descrizione	Lunghezza	Larghezza	
	P-05505	Demolizioni generiche	SCALPELLO A PUNTA	250 mm	-	
	D-08729	Demolizioni generiche, tracciate	SCALPELLO LARGO	200 mm	20 mm	
	D-08735				40 mm	
	B-64777				SCALPELLO LARGO LONG LIFE	20 mm
	P-63987	Rimozione rivestimenti	SCALPELLO LARGO ANGOLATO	260 mm	40 mm	

ATTACCO ESAGONALE 28 mm / 30 mm



	Codice	Attacco	Descrizione	Lunghezza	Larghezza	
	P-05692	ESAGONALE 28 mm	SCALPELLO A PUNTA	400 mm	-	
	P-05723		SCALPELLO LARGO		29 mm	
	P-05717		VANGHETTA ASFALTO		125 mm	
	P-05549	ESAGONALE 30 mm	SCALPELLO A PUNTA	-	-	
	D-15300		SCALPELLO LARGO		32 mm	
	P-13518				115 mm	



NEMESIS II

SDS-MAX COMPATIBILI

Codice	Ø mm	Lunghezza (mm)	
B-19897		340	
B-19906	12	540	
B-19912		740	
B-19928	14	340	
B-19934		540	
B-19940	15	340	
B-19956		540	
B-19962	16	340	
B-19978		540	
B-19990	18	340	
B-20002		540	
B-20024		320	
B-20030	20	520	
B-20046		920	
B-20052		320	
B-20068	22	520	
B-20074		920	
B-20080		320	
B-20096	24	520	
B-20105		320	
B-20111	25	520	
B-20127		920	
B-20149		370	
B-20155	28	570	
B-20161		670	
B-20183	30	370	
B-20199		570	
B-20208		370	
B-20214	32	570	
B-20220		920	
B-20236		370	
B-20242	35	570	
B-20258		670	
B-20270	38	370	
B-20286		570	
B-20292		370	
B-20301	40	570	
B-20317		920	
B-20323	45	570	
B-42896	50	570	
B-20339	52	570	

NEMESIS II

NEXT GENERATION

**NUOVE PUNTE
SDS-PLUS COMPATIBILI**

**VELOCI
ROBUSTE
AGGRESSIVE
RESISTENTI**

+150%

RESISTENZA IN CASO DI CONTATTO
CON TONDINI DI FERRO

+25%

VELOCITÀ FORATURA

+10%

PERFORMANCE FORATURA
IN CALCESTRUZZO



Ø 5 mm - 10 mm



Ø 12 mm - 16 mm



Ø 18 mm - 32 mm

VANTAGGI

4 taglienti e 4 spirali per estrazione detriti e polveri.

Il nuovo design e l'adozione di placchette ad alte prestazioni garantiscono l'esecuzione veloce e precisa di forature in muratura piena, forata e in calcestruzzo.

**NUOVA GEOMETRIA DELLA
SPIRALE CHE ALTERNA UN'ELICA
SOTTILE AD UNA PIÙ SPessa
GARANTENDO MAGGIORE
STABILITÀ E MIGLIORE
ESTRAZIONE DELLE POLVERI.**





NEMESIS II

SDS-PLUS COMPATIBILI

NEXT GENERATION

Codice	Ø mm	Lunghezza (mm)	Prezzo
B-57897	5	115	
B-57906		165	
B-57912		215	
B-57928		265	
B-57934		315	
B-57940	5,5	115	
B-57956		165	
B-57984	6	215	
B-57962		115	
B-57978		165	
B-57990		265	
B-58001	6,5	315	
B-58023		165	
B-58039		215	
B-58045		265	
B-58051		315	
B-58067	7	115	
B-58073		165	
B-58089		215	
B-58095	8	115	
B-58104		165	
B-58110		215	
B-58126		265	
B-58132		315	
B-58154	9	465	
B-58176		165	
B-58182		265	
B-58198	10	115	
B-58207		165	
B-58213		215	
B-58229		265	
B-58235		315	
B-58257	11	455	
B-58263		600	
B-58279		1.000	
B-58285		160	
E-14504		210	
E-14510	12	265	
E-14526		315	
E-14532	12	165	
E-14548		215	
E-14554		265	
E-14560		310	
E-14576		455	
E-14582	12	600	
B-58388		1.000	

Codice	Ø mm	Lunghezza (mm)	Prezzo
E-14598	13	165	
E-14607		215	
E-14613		260	
B-58425		310	
E-14635		14	165
E-14641	215		
E-14657	265		
E-14663	315		
E-14679	455		
E-14685	15	600	
B-58497		1.000	
E-14691		165	
E-14700		215	
E-14716		265	
E-14722	16	455	
E-14738		165	
E-14744		215	
E-14750		265	
E-14766		315	
E-14772	18	455	
E-14788		600	
B-58609		1.000	
B-58615		250	
B-58621		450	
B-58637	20	250	
B-58659		450	
B-58665	22	250	
B-58687		450	
B-58693	24	250	
B-58702		450	
B-58718	25	250	
B-58724		450	
B-58746	28	250	
B-58752		450	
B-58768	30	250	
B-58774		450	
B-58780	32	450	



Codice	Ø mm	Lunghezza (mm)	Prezzo
B-59075	6 - 8 - 10	165	

CORONE DIAMANTATE 420 mm - uso ad umido per DBM230 e DBM131 (1+1/4")



Codice	Ø mm	Lunghezza (mm)	
P-65953	32	420	
P-78346	52		
P-65969	62		
P-65975	82		
P-65981	102		
P-65997	122		
P-66008	132		
P-66014	152		
P-66020	162		
P-66036	202		
P-66042	225		

ADATTATORE SUPPORTO
CORONA 75 mm (M18mm)

Codice	Attacco	Per modello	
P-42151	1+1/4" UNC	DBM131	

PROLUNGHE PER CORONE
DIAMANTATE

Codice	Attacco	Per modello	
P-66759 (300mm)	1+1/4" UNC	DBM230/DBM131	
P-41648 (500mm)		DBM230/DBM131	

CORONE DIAMANTATE 165 mm (M16x2)



Codice	Ø mm	Lunghezza (mm)	
B-20513	32	165	
B-20529	38		
B-20616	152		
B-29664	162		

SUPPORTO CORONA
CON PERNO M16x2

Codice	Attacco	Per modello	
384573	M16x2	8406	

ADATTATORE SUPPORTO
CORONA FM (18x2,5) M (M16x2)

Codice	Attacco	Per modello	
053165	M16x2	DBM130	

PROLUNGHE PER CORONE
DIAMANTATE 310 mm (M16x2)

Codice	Attacco	Per modello	
053158	M16	8406	
053164		DBM130	

ACCESSORI PER MISCELATORI

P-22012
PER COLLAPER COLLA P-02331
Ø 80-10P-22028
PER VERNICIPER VERNICI P-02347
Ø 90-10P-22040
PER VERNICIPER INTONACO P-02353
Ø 100-12P-22056
PER INTONACO

Codice	Attacco	Misure	
P-22012	M14	120X590	
P-22028		100X590	
P-22040		135X590	
P-22056	Esagonale	120X590	
P-02331		Ø 80-10	
P-02347		Ø 90-10	
P-02353		Ø 100-12	

TRAPANI CON PERCUSSIONE

TRAPANO ROTATIVO 750W



Potenza 750 W
Velocità 0-600 g/min
Ø max acciaio 13 mm
Ø max legno 38 mm
Peso 2,0 kg

DP4003K

TRAPANO ROTATIVO 720W



Potenza 720 W
Velocità 0-1.200/0-2.900 g/min
Ø max acciaio 13 mm
Ø max legno 40 mm
Peso 2,2 kg

DP4011

TRAPANO ROTATIVO 370W



Potenza 370 W
Velocità 0-4.200 g/min
Ø max acciaio 6,5 mm
Ø max legno 15 mm
Peso 1,1 kg

DP2011

TRAPANO A PERCUSSIONE 710W



IN DOTAZIONE
EXTRA
VALIGETTA
74 ACCESSORI

Potenza 710 W
Velocità 0-3.200 g/min
Ø max acciaio 13 mm
Ø max legno 30 mm
Ø max mattoni 16 mm
Peso 2,0 kg

HP1631KX3

TRAPANO ANGOLARE 450W



Potenza 450 W
Velocità 0-2.400 g/min
Ø max acciaio 10 mm
Ø max legno 25 mm
Peso 1,6 kg

DA3010FJ

TRAPANO ROTATIVO 450W



Potenza 450 W
Velocità 0-3.400 g/min
Ø max acciaio 10 mm
Ø max legno 25 mm
Peso 1,3 kg

6413

TRAPANO A PERCUSSIONE 1.010W



Potenza 1.010 W
Velocità 0-1.200 / 0-2.900 g/min
Ø max metallo 16 mm
Ø max legno 40 mm
Ø max mattoni 20 mm
Peso 2,6 kg

HP2071FJ

TRAPANO A PERCUSSIONE 720W



Potenza 720 W
Velocità 0-1.200 / 0-2.900 g/min
Ø max metallo 13 mm
Ø max legno 40 mm
Ø max mattoni 20 mm
Peso 2,5 kg

HP2051FJ

TRAPANO A PERCUSSIONE 750W



Potenza 750 W
Velocità 0-900 / 0-2.300 g/min
Ø max metallo 13 mm
Ø max legno 40 mm
Ø max mattoni 20 mm
Peso 2,9 kg

HP2010N

TRAPANO A PERCUSSIONE 710W



Potenza 710 W
Velocità 0-3.200 g/min
Ø max metallo 13 mm
Ø max legno 30 mm
Ø max mattoni 16 mm
Peso 2,0 kg

HP1631

TRAPANO A PERCUSSIONE 320W



Potenza 320 W
Velocità 0-450/1.500 g/min
Ø max metallo 10 mm
Ø max legno 28 mm
Ø max mattoni 8 mm
Peso 1,3 kg

HP0300

FORETTI DIAMANTATI

Codice	Ø mm	
D-77372	6	
D-77388	8	
D-77394	10	
D-77403	12	



AVVITATORI AD IMPULSI, CESCOIE, RODITRICI, TRONCATRICI PER METALLO

AVVITATORE AD IMPULSI 1.000 Nm



Potenza 1.200 W
Coppia di serraggio 1.000 Nm
Attacco 1" quadro
Peso 8,8 kg

TW1000

AVVITATORE AD IMPULSI 588 Nm



Potenza 850 W
Coppia di serraggio 588 Nm
Attacco 3/4" quadro
Peso 5,6 kg

6906J

AVVITATORE AD IMPULSI 350 Nm



Potenza 400 W
Coppia di serraggio 350 Nm
Attacco 1/2" quadro
Peso 3,0 kg

TW0350J

AVVITATORE AD IMPULSI 200 Nm



RICEVI SUBITO
EXTRA
SET 9 BUSSOLE
D-41514



Potenza 380 W
Coppia di serraggio 200 Nm
Attacco 1/2" quadro
Peso 2,1 kg

TW0200J

RODITRICE 3,2 mm



Potenza 710 W
Spessore max acciaio 3,2 mm
Peso 3,4 kg

JN3201J

RODITRICE 1,6 mm



Potenza 550 W
Spessore max acciaio 1,6 mm
Peso 1,6 kg

JN1601J

CESCOIA 3,2 mm



Potenza 710 W
Corse 1.600/min
Spessore max acciaio 3,2 mm
Peso 3,4 kg

JS3201J

CESCOIA 1,6 mm



Potenza 380 W
Corse 4.000/min
Spessore max acciaio 1,6 mm
Peso 1,6 kg

JS1602J

CESCOIA 1,6 mm



Potenza 380 W
Corse 4.500/min
Spessore max acciaio 1,6 mm
Peso 1,4 kg

JS1601J

TRONCATRICE PER METALLI PORTATILE



Potenza 2.200 W
Ø disco 355 mm
Velocità a vuoto 3.800 g/min
Peso 18,7 kg

LW1400

TRONCATRICE PER METALLI A DISCO AL WIDIA

B-33750
Lama TCT Inox 100 denti



Potenza 1.750 W
Ø disco 305 mm
Velocità a vuoto 1.300 g/min
Peso 19,3 kg

LC1230N

SEGA CIRCOLARE 1.100 W



Potenza 1.100 W
Ø disco 185 mm
Velocità a vuoto 3.500 g/min
Peso 4,8 kg

4131

TRAPANO A COLONNA BASE MAGNETICA 50 mm

Potenza 1.150 W
Velocità 350-650 g/min
Ø max acciaio 50 mm
Peso 18,5 kg



HB500

TRAPANO A COLONNA BASE MAGNETICA 35 mm

Potenza 1.050 W
Velocità a vuoto 850 g/min
Capacità foratura 12-35 mm
Peso 11,6 kg



HB350

FRESE PER HB500 / HB350



FRESE PER METALLO IN HSS CON ATTACCO WELDON DA 19 mm, PER TRAPANI A BASE MAGNETICA HB500/HB350 (HB350 FINO 35mm). PER LAVORAZIONI SU PROFI LATI DI ACCIAIO, ACCIAIO AD ALTA RESISTENZA, GHISA, RAME, ZINCO, OTTONE.

PROFONDITÀ DI TAGLIO 30 mm



Codice	Diametro	Lunghezza	
12S	12	30 mm	
13S	13		
14S	14		
15S	15		
16S	16		
17S	17		
18S	18		
22S	22		
24S	24		
26S	26		
28S	28		
30S	30		
32S	32		
34S	34		
36S	36		
38S	38		
40S	40		
42S	42		
44S	44		
46S	46		
48S	48		
50S	50		

PROFONDITÀ DI TAGLIO 30 mm



Codice	Diametro	Lunghezza	
12L	12	50 mm	
13L	13		
14L	14		
15L	15		
16L	16		
17L	17		
18L	18		
22L	22		
24L	24		
26L	26		
28L	28		
30L	30		
32L	32		
34L	34		
36L	36		
38L	38		
40L	40		
42L	42		
44L	44		
46L	46		
48L	48		
50L	50		



Codice	Modello	Lunghezza	
PILOTS	PUNTA DI CENTRAGGIO	30 mm	



Codice	Modello	Lunghezza	
PILOTL	PUNTA DI CENTRAGGIO	50 mm	

SMERIGLIATRICI ANGOLARI 230-180 mm

SMERIGLIATRICE ANGOLARE 230 mm

AFT



AVT
Impugnatura AVT

Potenza 2.800 W
Ø disco 230 mm
Velocità a vuoto 6.600 g/min
Peso 6,4 kg

GA9071X1

SMERIGLIATRICE ANGOLARE 230 mm

AFT



AVT
Impugnatura AVT

Potenza 2.800 W
Ø disco 230 mm
Velocità a vuoto 6.600 g/min
Peso 6,3 kg

GA9070X1

SMERIGLIATRICE ANGOLARE 230 mm



AVT
Impugnatura AVT

Potenza 2.700 W
Ø disco 230 mm
Velocità a vuoto 6.600 g/min
Peso 6,5 kg

GA9080X1

SMERIGLIATRICE ANGOLARE 230 mm



Potenza 2.600 W
Ø disco 230 mm
Velocità a vuoto 6.600 g/min
Peso 6,69 kg

GA9040R

SMERIGLIATRICE ANGOLARE 230 mm



Potenza 2.000 W
Ø disco 230 mm
Velocità a vuoto 6.600 g/min
Peso 4,8 kg

GA9050R

SMERIGLIATRICE ANGOLARE 230 mm



Potenza 2.200 W
Ø disco 230 mm
Velocità a vuoto 6.600 g/min
Peso 4,7 kg

GA9020

SMERIGLIATRICE ANGOLARE 230 mm

IN DOTAZIONE
EXTRA
VALIGETTA
DISCO DIAMANTATO



Potenza 2.200 W
Ø disco 230 mm
Velocità a vuoto 6.600 g/min
Peso 4,7 kg

GA9020KD

SMERIGLIATRICE ANGOLARE 230 mm



Potenza 2.400 W
Ø disco 230 mm
Velocità a vuoto 6.600 g/min
Peso 6,5 kg

GA9030R

SMERIGLIATRICE ANGOLARE 180 mm



Potenza 2.000 W
Ø disco 180 mm
Velocità a vuoto 8.500 g/min
Peso 4,8 kg

GA7050R



SMERIGLIATRICE ANGOLARE 230 mm



Potenza 2.200 W
Ø disco 230 mm
Velocità a vuoto 6.600 g/min
Peso 5,5 kg

GA9060


SMERIGLIATRICE ANGOLARE 230 mm



Potenza 2.200 W
Ø disco 230 mm
Velocità a vuoto 6.600 g/min
Peso 5,7 kg

GA9061R

SMERIGLIATRICI ANGOLARI 150-125-115 mm



SMERIGLIATRICE ANGOLARE 115 mm

SJSST AFT
SUPER JOINT SYSTEM



Potenza 1.900 W
Ø disco 115 mm
Velocità a vuoto 2.800-11.500 g/min
Peso 2,8 kg

GA4591X01

SMERIGLIATRICE ANGOLARE 125 mm

SJSST AFT
SUPER JOINT SYSTEM



Potenza 1.900 W
Ø disco 125 mm
Velocità a vuoto 2.800-11.500 g/min
Peso 2,8 kg

GA5091X01

SMERIGLIATRICE ANGOLARE 125 mm

SJSST AFT
SUPER JOINT SYSTEM



Potenza 1.900 W
Ø disco 125 mm
Velocità a vuoto 2.800-11.500 g/min
Peso 2,44 kg

GA5093X01



SMERIGLIATRICE ANGOLARE 150 mm

SJSST
SUPER JOINT SYSTEM



Potenza 1.400 W
Ø disco 150 mm
Velocità a vuoto 4.000-9.000 g/min
Peso 2,6 kg

GA6040CF

SMERIGLIATRICE ANGOLARE 125 mm



Potenza 1.300 W
Ø disco 125 mm
Velocità a vuoto 11.000 g/min
Peso 2,5 kg

GA5051R

SMERIGLIATRICE ANGOLARE 125 mm

SJS
SUPER JOINT SYSTEM

XLOCK



Potenza 1.400 W
Ø disco 125 mm
Velocità a vuoto 12.000 g/min
Peso 2,6 kg

GA5080RX02

Griglie antipolveri e impugnatura AVT

SMERIGLIATRICE ANGOLARE 125 mm

SJS **MAK PAC**
SUPER JOINT SYSTEM

IN DOTAZIONE
EXTRA
CUFFIA ASPIRAZIONE
DISCO DIAMANTATO



Potenza 1.400 W
Ø disco 125 mm
Velocità a vuoto 11.000 g/min
Peso 2,4 kg

9565CRJX2

SMERIGLIATRICE ANGOLARE 125 mm

SJS
SUPER JOINT SYSTEM

IN DOTAZIONE
EXTRA
GRIGLIE
ANTI POLVERE



Potenza 1.400 W
Ø disco 125 mm
Velocità a vuoto 11.000 g/min
Peso 2,4 kg

9565CRX1

SMERIGLIATRICE ANGOLARE 125 mm

SJS
SUPER JOINT SYSTEM

IN DOTAZIONE
EXTRA
GRIGLIE
ANTI POLVERE



Potenza 1.400 W
Ø disco 125 mm
Velocità a vuoto 2.800-11.000 g/min
Peso 2,4 kg

9565CVRX2

SMERIGLIATRICE ANGOLARE 125 mm

SJSST
SUPER JOINT SYSTEM



Potenza 1.400 W
Ø disco 125 mm
Velocità a vuoto 11.000 g/min
Peso 2,7 kg

GA5041C

SMERIGLIATRICE ANGOLARE 125 mm

SJSST
SUPER JOINT SYSTEM



Potenza 1.400 W
Ø disco 125 mm
Velocità a vuoto 11.000 g/min
Peso 2,5 kg

GA5040C

SMERIGLIATRICE ANGOLARE 125 mm

NEW

A/R **SJSST AFT**
ANTIRIVIO SUPER JOINT SYSTEM

RICEVI SUBITO
EXTRA
CAPPELLINO



Potenza 1.900 W
Ø disco 125 mm
Velocità a vuoto 2.800-11.500 g/min
Peso 2,6 kg

GA5090X01



SMERIGLIATRICE ANGOLARE 125 mm



Potenza 1.300 W
Ø disco 125 mm
Velocità a vuoto 11.000 g/min
Peso 2,5 kg

GA5050R

SMERIGLIATRICE ANGOLARE 125 mm



Potenza 1.100 W
Ø disco 125 mm
Velocità a vuoto 11.000 g/min
Peso 3,6 kg

GA5040RZ

SMERIGLIATRICE ANGOLARE 115 mm



Potenza 1.100 W
Ø disco 115 mm
Velocità a vuoto 11.000 g/min
Peso 2,4 kg

GA4540RZ

SMERIGLIATRICE ANGOLARE 125 mm



Potenza 840 W
Ø disco 125 mm
Velocità a vuoto 11.000 g/min
Peso 1,6 kg

9558HPGY

SMERIGLIATRICE ANGOLARE 125 mm



Potenza 840 W
Ø disco 125 mm
Velocità a vuoto 11.000 g/min
Peso 2,1 kg

9558HNRGZ

SMERIGLIATRICE ANGOLARE 115 mm



IN DOTAZIONE
EXTRA
VALIGETTA
2 DISCHI DIAMANTATI



Potenza 840 W
Ø disco 115 mm
Velocità a vuoto 11.000 g/min
Peso 2,0 kg

9557HNRGK3

SMERIGLIATRICE ANGOLARE 115 mm



Potenza 840 W
Ø disco 115 mm
Velocità a vuoto 11.000 g/min
Peso 2,0 kg

9557HNRGZ

SMERIGLIATRICE ANGOLARE 115 mm



Potenza 720 W
Ø disco 115 mm
Velocità a vuoto 11.000 g/min
Peso 1,9 kg

GA4534

SMERIGLIATRICE ANGOLARE 115 mm



Potenza 720 W
Ø disco 115 mm
Velocità a vuoto 11.000 g/min
Peso 1,88 kg

GA4530R

SMERIGLIATRICE DIRITTA 150 mm



Potenza 750 W
Ø disco 150 mm
Velocità a vuoto 5.600 g/min
Peso 5,2 kg

GS6000

SMERIGLIATRICE DIRITTE 6/8 mm



Potenza 750 W
Capacità 6 mm / 8 mm
Velocità a vuoto 7.000 / 1.800-7.000 g/min
Peso 1,7 kg / 2,0 kg

GD0810C

GD0811C

SMERIGLIATRICE DIRITTA 8 mm



Potenza 750 W
Capacità 8 mm
Velocità a vuoto 7.000-28.000 g/min
Peso 1,6 kg

GD0800C

SMERIGLIATRICE DIRITTA 8 mm



Potenza 750 W
Capacità 8 mm
Velocità a vuoto 7.000-29.000 g/min
Peso 1,97 kg

GD0801C

SMERIGLIATRICE DIRITTA 6 mm



Potenza 400 W
Capacità 6 mm
Velocità a vuoto 25.000 g/min
Peso 1,6 kg










GD0600

SMERIGLIATRICE DIRITTA 6 mm



Potenza 240 W
Capacità 6 mm
Velocità a vuoto 28.000 g/min
Peso 0,97 kg

GD0603

	Codice	Ø (mm)	Grana	Abrasivo	Profilo	Materiali	
 	D-63432	115	A40	ALLUMINIO	ANGOLATO	METALLO PVC	
	D-63448		A60				
	D-63454		A80				
	D-63460		A80				
 	D-63747	115	Z40	ZIRCONIO	ANGOLATO	INOX METALLO	
	D-63753		Z60				
	D-63769		Z80				
	D-63775		Z120				
 	B-55603	115	Z40	ZIRCONIO	ANGOLATO SUPP. IN FIBERGLASS USO INDUSTRY	INOX METALLI NON FERROSI	
	B-55619		Z60				
	B-55625		Z80				
	B-55631		Z120				
 	B-40755	115	GROSSOLANO		Per trattamento superfici profilo ANGOLATO		
	B-40761		MEDIO				
	B-40777		FINE				
	B-40783		SUPER FINE				
 	B-40917	115	GROSSOLANO		Per trattamento superfici profilo PIATTO		
	B-40923		MEDIO				
	B-40939		FINE				
	B-40945		SUPER FINE				
 	D-53718	125	Z36	ZIRCONIO	ANGOLATO SUPP. IN FIBERGLASS	INOX METALLI NON FERROSI	
	D-53730		Z60				
	D-53746		Z80				
	D-53752		Z120				
 	D-63476	125	A40	ZIRCONIO	ANGOLATO	METALLO PVC	
	D-63482		A60				
	D-63498		A80				
	D-63507		A120				
 	D-63781	125	Z40	ZIRCONIO	ANGOLATO	INOX METALLO	
	D-63797		Z60				
	D-63806		Z80				
	D-63812		Z120				
 	B-53920	125	Z40	ZIRCONIO	ANGOLATO SUPP. IN FIBERGLASS USO INDUSTRY	INOX METALLI NON FERROSI	
	B-53936		Z60				
	B-53942		Z80				
	B-53958		Z120				
 	B-40799	125	GROSSOLANO		Per trattamento superfici profilo ANGOLATO		
	B-40808		MEDIO				
	B-40814		FINE				
	B-40820		SUPER FINE				
 	B-40951	125	GROSSOLANO		Per trattamento superfici profilo PIATTO		
	B-40967		MEDIO				
	B-40973		FINE				
	B-40989		SUPER FINE				



SCANALATORI, PIALLE PER MURO, SEGHE DIAMANTATE, MOLE

SCANALATORE A DOPPIO DISCO 180 mm

B-54019

RICEVI SUBITO
EXTRA

2 DISCHI
DIAMANTATI



Potenza 2.150 W
Ø disco 180 mm
Profondità max 60 mm
Peso 5,6 kg

SG181

SCANALATORE A DOPPIO DISCO 150 mm

B-54003

RICEVI SUBITO
EXTRA

2 DISCHI
DIAMANTATI



Potenza 1.800 W
Ø disco 150 mm
Profondità max 45 mm
Peso 5,6 kg

SG150

SCANALATORE A DOPPIO DISCO 125 mm

RICEVI SUBITO
EXTRA

2 DISCHI
DIAMANTATI



Potenza 1.400 W
Ø disco 125 mm
Profondità max 30 mm
Peso 4,5 kg

SG125J

PIALLA DA MURO 125 mm



Potenza 1.400 W
Ø disco 125 mm
Velocità a vuoto 10.000 g/min
Peso 5,1 kg

PC5001C

PIALLA DA MURO 125 mm



Potenza 1.400 W
Ø disco 125 mm
Velocità a vuoto 4.000-9.000 g/min
Peso 2,5 kg

PC5010C

PIALLA DA MURO 125 mm



Potenza 1.400 W
Ø disco 125 mm
Velocità a vuoto 10.000 g/min
Peso 4,0 kg

PC5000C

SEGA A DISCO DIAMANTATO 125 mm

Potenza 1.400 W
Ø disco 125 mm
Velocità a vuoto 12.200 g/min
Peso 3,0 kg

4100KB



SEGA A DISCO DIAMANTATO AD UMIDO

Potenza 860 W
Ø disco 125 mm
Velocità a vuoto 12.000 g/min
Peso 3,0 kg

4101RH



SEGA PER PANNELLI 118 mm



Potenza 1.300 W
Ø disco 118 mm
Velocità a vuoto 2.200-6.400 g/min
Peso 4,7 kg

CA5000XJ



MOLA DA BANCO 205 mm

Potenza 550 W
Ø mola 205 mm
Velocità a vuoto 2850 g/min
Peso 20,5 kg

GB801



MOLA DA BANCO 150 mm

Potenza 250 W
Ø mola 150 mm
Velocità a vuoto 2850 g/min
Peso 9,4 kg

GB602



SEGA A NASTRO 6-16 mm

Potenza 900 W
Larghezza lama 6-16 mm
Velocità a vuoto 400-800
500-1.000 g/min
Peso 81,2 kg

LB1200F



SEGHE DA BANCO, TRONCATRICI, SEGA AD AFFONDAMENTO

SEGA DA BANCO PORTATILE 315 mm



Potenza 2.000 W
 Ø lama 315 mm
 Velocità a vuoto 2.950 / 3.400 g/min
 Peso 52,9 kg

2712

SEGA DA BANCO 260 mm



Potenza 1.650 W
 Ø lama 260 mm
 Velocità a vuoto 2.700 g/min
 Peso 32,0 kg

LF1000

SEGA DA BANCO CON PIANETTO E ILLUMINAZIONE



Potenza 1.650 W
 Ø lama 305 mm
 Velocità a vuoto 3.800 g/min
 Peso 20,9 kg

LH1201FL

SEGA DA BANCO CON PIANETTO E ILLUMINAZIONE



Potenza 1.650 W
 Ø lama 260 mm
 Velocità a vuoto 4.800 g/min
 Peso 13,7 kg

LH1040F

SEGA DA BANCO PORTATILE 260 mm



Potenza 1.650 W
 Ø lama 260 mm
 Velocità a vuoto 5.200 g/min
 Peso 34,9 kg

2704N

SEGA DA BANCO 260 mm



Potenza 1.500 W
 Ø lama 260 mm
 Velocità a vuoto 4.300 g/min
 Peso 34,1 kg

MLT100N

TRONCATRICE RADIALE 216 mm **NEW**

RICEVI SUBITO
EXTRA
 CAPPELLINO



Potenza 1.200 W
 Ø lama 216 mm
 Velocità a vuoto 5.000 g/min
 Peso 13,9 kg

LS0816F

TRONCATRICE RADIALE 305 mm

DXT

DEBWST06
 RICEVI SUBITO
EXTRA
 BANCO



Potenza 1.800 W
 Ø lama 305 mm
 Velocità a vuoto 3.200 g/min
 Peso 29,5 kg

LS1219L



TRONCATRICE RADIALE 260 mm

DXT

DEBWST06
 RICEVI SUBITO
EXTRA
 BANCO



Potenza 1.510 W
 Ø lama 260 mm
 Velocità a vuoto 3.200 g/min
 Peso 26,3 kg

LS1019L

TRONCATRICE RADIALE 260 mm

DEBWST06
 RICEVI SUBITO
EXTRA
 BANCO



Potenza 1.430 W
 Ø lama 260 mm
 Velocità a vuoto 4.300 g/min
 Peso 19,9 kg

LS1018LN

TRONCATRICE RADIALE 260 mm **NEW**

RICEVI SUBITO
EXTRA
 CAPPELLINO



Potenza 1.450 W
 Ø lama 260 mm
 Velocità a vuoto 4.500 g/min
 Peso 16,4 kg

LS1110F

TRONCATRICE RADIALE 216 mm

DEBWST06
 RICEVI SUBITO
EXTRA
 BANCO



Potenza 1.400 W
 Ø lama 216 mm
 Velocità a vuoto 5.000 g/min
 Peso 14,1 kg

LS0815FLN



SEGHE CIRCOLARI

SEGA CIRCOLARE AD AFFONDAMENTO 165 mm



Potenza 1.300 W
Ø lama 165 mm
Profondità di taglio (90°) 56 mm
Profondità di taglio (45°) 40 mm
Profondità di taglio (48°) 38 mm
Peso 4,1 kg

SP6000J

SEGA CIRCOLARE PER LEGNO 355 mm



Potenza 2.200 W
Ø lama 355 mm
Profondità di taglio (90°) 130 mm
Peso 14,5 kg

5143R

SEGA CIRCOLARE PER LEGNO 270 mm



Potenza 2.100 W
Ø lama 270 mm
Profondità di taglio (90°) 100 mm
Peso 9,3 kg

5103R

SEGA CIRCOLARE PER LEGNO 270 mm



Potenza 2.000 W
Ø lama 270 mm
Profondità di taglio (90°) 101 mm
Peso 6,9 kg

HS0600

SEGA CIRCOLARE PER LEGNO 235 mm




Potenza 2.000 W
Ø lama 235 mm
Profondità di taglio (90°) 85 mm
Peso 6,8 kg

N5900B

SEGA CIRCOLARE PER LEGNO 235 mm



IN DOTAZIONE
EXTRA
LAME



Potenza 2.000 W
Ø lama 235 mm
Profondità di taglio (90°) 85 mm
Peso 7,6 kg

5903RKX1

SEGA CIRCOLARE PER LEGNO 210 mm



IN DOTAZIONE
EXTRA
LAMA



Potenza 1.800 W
Ø lama 210 mm
Profondità di taglio (90°) 75,5 mm
Peso 4,8 kg

5008MGJX

SEGA CIRCOLARE PER LEGNO 190 mm



Potenza 1.600 W
Ø lama 190 mm
Profondità di taglio (90°) 65 mm
Peso 3,9 kg

HS7611J

SEGA CIRCOLARE PER LEGNO 190 mm



IN DOTAZIONE
EXTRA
LAME



Potenza 1.400 W
Ø lama 190 mm
Profondità di taglio (90°) 67 mm
Peso 4,0 kg

HS7101JX

SEGA CIRCOLARE PER LEGNO 190 mm



Potenza 1.200 W
Ø lama 190 mm
Profondità di taglio (90°) 66 mm
Peso 4,0 kg

HS7601J

SEGA CIRCOLARE PER LEGNO 165 mm



Potenza 1.100 W
Ø lama 165 mm
Profondità di taglio (90°) 54,5 mm
Peso 3,7 kg

HS6101J

SEGA CIRCOLARE PER LEGNO 165 mm

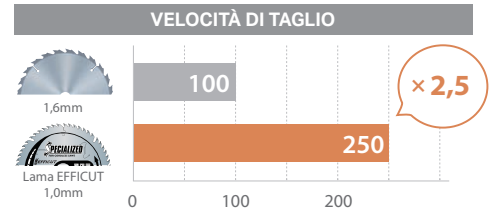
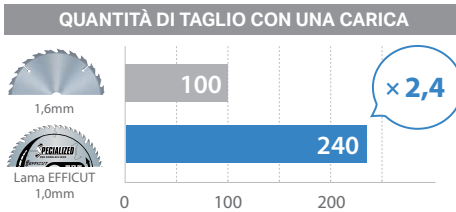


Potenza 1.050 W
Ø lama 165 mm
Profondità di taglio (90°) 54,5 mm
Peso 3,7 kg

HS6601J

IDEALI PER UTENSILI CORDLESS

<https://youtu.be/LsKleCAQ6WI>



Le lame EFFICUT sono **2,5 volte più veloci** rispetto alle lame per sega standard. Il nuovo **design della punta** riduce il contatto con il materiale, aumenta l'efficienza del rilascio degli scarti e ha un angolo di smusso più acuto. Ciò significa che i **tagli sono più efficienti** e la **batteria dura 2,4 volte di più** rispetto a una lama standard.

	Codice	Materiale	Ø lama	Larghezza taglio	Ø foro centrale	N° denti	Inclinazione dente	Max RPM
	E-12120	LEGNO	136 mm	1,4 mm	20 mm	25	23°	4500
	E-12136	LEGNO	136 mm	1,4 mm	20 mm	45	23°	4500
	B-62985	LEGNO	165 mm	1,4 mm	20 mm	25	23°	9250
	E-12217*	LEGNO	165 mm	1,5 mm	20 mm	24	15°	9250
	E-12223*	LEGNO	165 mm	1,5 mm	20 mm	40	15°	9250
	B-57336*	LEGNO, MDF	165 mm	1,45 mm	20 mm	56	23°	9250
	E-12239	LEGNO	185 mm	1,5 mm	30 mm	24	15°	8250
	E-12245	LEGNO	185 mm	1,5 mm	30 mm	40	15°	8250
	B-64191	LEGNO	190 mm	1,45 mm	30 mm	24	23°	8250
	E-11178	LEGNO	190 mm	1,45 mm	20 mm	25	10°	8040
	E-11184	LEGNO	190 mm	1,45 mm	20 mm	45	10°	8040
	B-68638	LEGNO	190 mm	1,45 mm	30 mm	45	23°	8250
	E-08903	LEGNO	216 mm	2 mm	30 mm	60	10°	7070
	E-08919	LEGNO	216 mm	2 mm	30 mm	80	10°	7070
	E-01915	LEGNO	235 mm	2,2 mm	30 mm	24	20°	6500
	E-07705	LEGNO	260 mm	2,15 mm	30 mm	24	23°	5870
	B-69864	LEGNO	165 mm	1,85 mm	20 mm	60	10°	9250
	E-12251	LEGNO	190 mm	1,85 mm	20 mm	50	8°	8040
	E-06987	LEGNO	216 mm	2 mm	30 mm	45	10°	7070
	E-12267	LEGNO	216 mm	2 mm	30 mm	60	8°	7070
	B-67284	LEGNO	260 mm	2,15 mm	30 mm	60	10°	5870
	E-12273	LEGNO	260 mm	2,15 mm	30 mm	75	8°	5870
	B-64630	LEGNO	260 mm	2,15 mm	30 mm	45	10°	5870
	B-67290	LEGNO	260 mm	2,15 mm	30 mm	80	10°	5870
	E-12946	LEGNO	270 mm	2,15 mm	30 mm	24	23°	5650
	B-67309	LEGNO	305 mm	2,15 mm	30 mm	60	10°	5000
	B-67321	LEGNO	305 mm	2,15 mm	30 mm	100	10°	5000
	B-67315	LEGNO	305 mm	2,15 mm	30 mm	80	10°	5000
	E-11097	METALLO	110 mm	1,5 mm	34 mm	24	0°	2200
	B-69325	METALLO	150 mm	1,1 mm	20 mm	33	0°	4680
	B-69331	METALLO,INOX	150 mm	1,1 mm	20 mm	48	0°	4680
	E-12859	METALLO	185 mm	1,4 mm	30 mm	45	0°	5800
	E-12865	METALLO,INOX	185 mm	1,4 mm	30 mm	60	0°	5800
	E-12055	METALLO	305 mm	2 mm	25,4 mm	63	-2°	2000
	E-19750	METALLO,INOX	305 mm	2 mm	25,4 mm	96	-3°	2000
	E-16813	ALLUMINIO	185 mm	1,7 mm	30 mm	60	0°	8250
	E-16863	ALLUMINIO	190 mm	1,7 mm	30 mm	60	0°	8040
	E-16916	ALLUMINIO	216 mm	1,85 mm	30 mm	63	0°	7070
	E-06323	ALLUMINIO	260 mm	1,85 mm	30 mm	81	-3°	5870
	E-13253	ALLUMINIO	305 mm	2 mm	30 mm	81	-3°	5000
	E-13312	ALLUMINIO	305 mm	2 mm	30 mm	96	-3°	5000
	E-16760	ALLUMINIO	165 mm	1,5 mm	20 mm	54	-3°	9250

*Ideali anche per seghe ad affondamento

KIT LAME PER SEGHETTO

		Codice	N° lame	Descrizione
		B-06292	3	Kit composto da 1xB50 - 1xB51 - 1xB52
		A-86898	5	Kit composto da 1xB10S - 1xB13 - 1xB16 - 1xB22 - 1xB23
		B-13677	3	Kit composto da 1xB-05044 - 1xB-05038 - 1xB-05153
		B-55572	1	Lama TC/HM ghisa/inox/metallo 150 mm
		B-55588	1	Lama TC/HM ghisa/inox/metallo 228 mm
		B-55594	1	Lama TC/HM ghisa/inox/metallo 305 mm

TAZZE BIMETALLICHE / ADATTATORE PER TAZZE / PUNTA DI CENTRAGGIO

Ezychange

TAZZE BIMETALLICHE

Codice	Ø mm
E-03632	16
E-03648	17
E-03654	19
E-03660	20
E-03676	22
E-03682	24
E-03698	25
E-03707	27
E-03713	29
E-03729	30
E-03735	32
E-03741	35
E-03757	37
E-03763	38
E-03779	40
E-03785	41
E-03791	44
E-03800	46
E-03816	48
E-03822	51
E-03838	52
E-03844	54
E-03850	56
E-03866	57
E-03872	60

Codice	Ø mm
E-03888	64
E-03894	65
E-03903	68
E-03919	70
E-03925	73
E-03931	76
E-03947	79
E-03953	83
E-03969	86
E-03975	92
E-03981	95
E-03997	102
E-04008	105
E-04014	111
E-04020	114
E-04036	121
E-04042	127
E-04058	140
E-04064	152

ADATTATORE PER TAZZE / PUNTA DI CENTRAGGIO

Codice	Ø mm
E-04070	68
E-04086	70



SEGHETTI, MULTIFUNZIONE, AVVITATORI PER CARTONGESSO

SEGHETTO DIRITTO 1.510W



Potenza 1.510 W
Capacità taglio legno 255 mm
Velocità a vuoto 0-2.800 g/min
Peso 4,4 kg

JR3070CT

SEGHETTO DIRITTO 1.250W



Potenza 1.250 W
Capacità taglio legno 255 mm
Velocità a vuoto 0-3.000 g/min
Peso 3,8 kg

JR3061T

SEGHETTO DIRITTO 1.200W



Potenza 1.200 W
Capacità taglio legno 255 mm
Velocità a vuoto 0-3.000 g/min
Peso 3,2 kg

JR3051TK

SEGHETTO ALTERNATIVO 135 mm



Potenza 720 W
Capacità taglio legno 135 mm
Velocità a vuoto 800-2.800 g/min
Peso 2,6 kg

4351FCTJ

SEGHETTO ALTERNATIVO 135 mm



Potenza 720 W
Capacità taglio legno 135 mm
Velocità a vuoto 800-2.800 g/min
Peso 2,7 kg

4350FCTJ

SEGHETTO ALTERNATIVO 90 mm



Potenza 650 W
Capacità taglio legno 90 mm
Velocità a vuoto 500-3.100 g/min
Peso 2,4 kg

JV0600J

SEGHETTO ALTERNATIVO 65 mm



Potenza 450 W
Capacità taglio legno 65 mm
Velocità a vuoto 500-3.100 g/min
Peso 1,9 kg

4329KX1

SEGHETTO ALTERNATIVO 65 mm



Potenza 450 W
Capacità taglio legno 65 mm
Velocità a vuoto 500-3.100 g/min
Peso 1,9 kg

4327

UTENSILE MULTIFUNZIONE



Potenza 320 W
Velocità a vuoto 6.000-20.000 g/min
Oscillazione 3,2°
Peso 1,6 kg

TM3010CX3J

AVVITATORE UNIVERSALE PER CARTONGESSO



Potenza 570 W
Velocità 0-4.000 g/min
Ø viti per cartongesso 5 mm
Peso 1,3 kg

FS4000K

AVVITATORE UNIVERSALE PER CARTONGESSO



Potenza 570 W
Velocità 0-6.000 g/min
Ø viti per cartongesso 4 mm
Peso 1,4 kg

FS6300RXJ

AVVITATORE UNIVERSALE PER CARTONGESSO



Potenza 570 W
Velocità 0-2.500 g/min
Ø viti per cartongesso 5 mm
Peso 1,8 kg

FS2700K

UTENSILE MULTIFUNZIONE


<https://youtu.be/LDbY18X5mg0>


- ✓ ACCESSORI AD AGGANCIAMENTO RAPIDO
- ✓ SET 39 ACCESSORI INCLUSO
- ✓ 7 LAME
- ✓ 1 PLATORELLO
- ✓ 30 FOGLI DI CARTA ABRASIVA
- ✓ 1 BOCCHETTA DI ASPIRAZIONE

TM3010CX3J



















Potenza	320
Velocità a vuoto	6.000-20.000 g/min
Oscillazione	3,2°
Peso	1,6 kg
Modello precedente	TM3010CX2J / TM3010CJ

STARLOCK



Multi materiali **Viola** | Legno **Grigio** | Malta e abrasivo **Marrone** | Metallo **Blu** | Legno e Metallo **Bianco**

	Codice	Tipo	Applicazioni
PLATORELLO E CARTE ABRASIVE	 B-65115	TMA078	Platorello levigatura attacco velcro 94 mm
	 B-21559	LONGLIFE	Carta abrasiva velcro delta lunga durata
	 B-21618	RED	Carta abrasiva velcro classic
	 B-21674	WHITE	Carta abrasiva velcro delta white
	 B-21733	BLACK STONE	Carta abrasiva velcro delta Black stone
			Rimozione rapida dei fogli di carta delta 93 mm
			Per prelevigatura, eliminare piccole irregolarità e levigatura finale legno
			Utilizzo su legno e vernici
			Utilizzo su pietra, intonaco, malta e pietra calcarea

	Codice	Tipo	Applicazioni
LAME E SCROSTATORI	 B-64917	TMA057	Lama BIM per taglio del pieno metallo 10x30 mm
	 B-64923	TMA058	Lama BIM per taglio del pieno metallo 20x30 mm
	 B-64939	TMA059	Lama BIM per taglio del pieno metallo 32x30 mm
	 B-64945	TMA060	Lama HM per metallo 20x30 mm Long life
	 B-64951	TMA061	Lama HM per metallo 40x20 mm Long life
	 B-69755	TMA079	Lama HM per metallo 45x30 mm Long life
	 B-64842	TMA050	Lama HCS per legno 25x30 mm
	 B-64858	TMA051	Lama HCS per legno 32x40 mm
	 B-64864	TMA052	Lama BIM per legno taglio del pieno 65x40 mm
	 B-64870	TMA053	Lama BIM per legno duro taglio del pieno 32x40 mm
	 B-64886	TMA054	Lama HCS per legno duro taglio del pieno 32x50 mm
	 B-64892	TMA055	Lama BIM per legno duro taglio del pieno 65x40 mm
	 B-64901	TMA056	Lama HCS per legno duro taglio del pieno 65x40 mm
	 B-64814	TMA047	Lama BIM per legno e metallo 32x50 mm
	 B-64820	TMA048	Lama BIM per legno e metallo 65x40 mm
	 B-69777	TMA081	Lama BIM per cartongesso DUAL-TEC 53 mm
	 B-69761	TMA080	Lama Carbide Multimateriale curva
 B-64836	TMA049	Lama segmentata BIM per legno e metallo 85 mm	
			Taglio a filo di chiodi e legno chiodato pannelli di plastica e tubi di rame
			Taglio di viti e chiodi non temprati, taglio acciaio frontali di cucine e fibra di vetro
			Taglio dal pieno legno ideale per tagli precisi e ricavare accessi per prese di corrente e griglie aerazione
			Tagli dal pieno su legno duro o pannelli rivestiti
			Per separare tubi non ferrosi, profili di dimensioni minori, chiodi non induriti, nonché viti e profili in acciaio di dimensioni più piccole e legni teneri
			Lama specifica per cartongesso grazie alla sua geometria permette tagli precisi con riduzione di vibrazioni
			Per tagli su materiali in fibra di vetro o carbonio Long Life
			Per taglio dal pieno nel legno massiccio taglio a filo di giunzioni legno e PVC

	Codice	Tipo	Applicazioni
	B-64799	TMA045 Lama segmentata BIM per legno e metallo 65 mm	Per taglio dal pieno nel legno massiccio taglio a filo di giunzioni legno e PVC
	B-64808	TMA046 Lama segmentata BIM per legno e metallo 100 mm	Per il taglio di legno dolce, legno duro, pannelli impiallacciati, laminati in plastica e listelli per pavimenti in alluminio
	B-65028	TMA069 Lama segmentata Diamantata-Riff g30 - 85 mm	Fresatura di fughe su piastrelle da parete e da pavimento
	B-64967	TMA063 Lama BIM con tagliente ondulato 100 mm	Taglio a filo di materiale isolante (polistirolo) pannelli fonoassorbenti, cartone, moquette, gomma, cuoio
	B-64973	TMA064 Lama BIM-TiN multimateriale 85 mm Long Life	Adatto per tagli ad immersione in cartongesso, pannelli in fibra di cemento, legno, metallo, piccoli profili, fibre di vetro o plastica rinforzata con resina epossidica
	B-64989	TMA065 Lama Raschietto HCS 52 mm rigida	Rimozione di adesivo o della malta da piastrelle e da moquette
	B-64995	TMA066 Lama Raschietto HCS 52 mm flessibile	Rimozione vernici, silicone e adesivi
	B-65006	TMA067 Lama HCS per taglio universale 28x50 mm	Taglio di giunti di dilatazione elastici di mastice per finestre, sigillante e di materiali fonoassorbenti
	B-65012	TMA068 Lama HCS 32 mm	Taglio cartone, tappeti, feltro, rivestimenti PVC, moquette e fogli catramati
	B-65034	TMA070 Lama segmentata Diamantata-Riff g40 - 85 mm	Fresatura di fughe su piastrelle da parete e da pavimento, taglio piastrelle tenere
	B-65040	TMA071 Lama segmentata Diamantata 70 mm	Fresatura di fughe su piastrelle da parete, fibra di vetro e fibre epossidiche
	B-65056	TMA072 Lama HM 85 mm	Fresatura di fughe su piastrelle da parete, fibra di vetro e fibre epossidiche
	B-65062	TMA073 Platorello levigatura diamantato Riff g30 - 78 mm	Per rimozione di malta e colla per piastrelle, pulizia grossolana piani in legno
	B-65078	TMA074 Platorello levigatura diamantato Riff g40 70 mm	Per fresatura di fughe per piastrelle, rimozione malta, colla e materiali da spigoli
	B-65084	TMA075 Lama per tagli dal pieno HM.Riff g50 - 32 mm	Per tagli dal pieno rasatura o levigatura in materiali altamente abrasivi ad esempio fibra di vetro
	B-65090	TMA076 Lama HM Riff g40 - 32 x 50 mm	Per lavorazioni su legno rimozione vernici e per fibre epossidiche
	B-65109	TMA077 Lama HM Riff g100 - 32 x 50 mm	Per lavorazioni su legno rimozione vernici e per fibre epossidiche
	B-69783	TMA082 Lama taglierina HCS per sigillante INOX - 4 mm	Taglio e rimozione di sigillanti dalle pavimentazioni di imbarcazioni, con lama doppia inox super affilata che previene ossidazioni
	B-69799	TMA083 Platorello levigatura diamantato Riff g20 - 90 mm	Rimozione rapida di malta, colla, vernice su fibra di vetro o per sgrassatura del legno
	B-69808	TMA084 Platorello levigatura diamantato Riff g40 - 90 mm	Rimozione rapida di vernice da legno o fibra di vetro
	B-69814	TMA085 Platorello levigatura diamantato Riff g60 - 90 mm	Rimozione rapida di vernice da legno
	B-69820	TMA086 Platorello levigatura diamantato Riff g100 - 90 mm	Levigatura rapida di legno pulito

LAME PER UTENSILE MULTIFUNZIONE

PIALLE, FRESATRICI, RIFILATORI

PIALLA A SPESSORE PER LEGNO 304 mm



Potenza 1.650 W
Larghezza piallatura 304 mm
Velocità a vuoto 8.500 g/min
Peso 27,1 kg

2012NB

PIALLE PER LEGNO 312 mm



Potenza 2.200 W
Larghezza piallatura 312 mm
Velocità a vuoto 12.000 g/min
Peso 18,4 kg

KP312S

PIALLE PER LEGNO 82 mm



Potenza 1.050 W
Larghezza piallatura 82 mm
Velocità a vuoto 12.000 g/min
Peso 3,4 kg

KP0810CJ

PIALLE PER LEGNO 82 mm



Potenza 850 W
Larghezza piallatura 82 mm
Velocità a vuoto 16.000 g/min
Peso 3,3 kg

KP0810J

PIALLE PER LEGNO 82 mm



Potenza 620 W
Larghezza piallatura 82 mm
Velocità a vuoto 17.000 g/min
Peso 2,7 kg

KP0800J

FRESATRICE VERTICALE 2.100W



Potenza 2.100 W
Velocità a vuoto 9.000-23.000 g/min
Corsa 0-70 mm
Peso 6,2 kg

RP2303FCJ

FRESATRICE VERTICALE 1.650W



Potenza 1.650 W
Velocità a vuoto 22.000 g/min
Corsa 0-70 mm
Peso 6,2 kg

RP1803FJ

FRESATRICE VERTICALE 1.100W



Potenza 1.100 W
Velocità a vuoto 8.000-27.500 g/min
Corsa 0-57 mm
Peso 3,3 kg

RP1111CJ

FRESATRICE VERTICALE 900W



Potenza 900 W
Velocità a vuoto 27.000 g/min
Corsa 0-35 mm
Peso 2,7 kg

RP0900J

FRESATRICE VERTICALE 710W



Potenza 710 W
Pinza Ø 6-8 mm
Velocità a vuoto 10.000-34.000 g/min
Corsa 0-35 mm
Corsa trimmer base 0-40 mm
Peso 1,8 kg

RT0702CX3J

RIFILATORE 530W BASE INCLINATA



Potenza 530 W
Pinza Ø 6 mm
Velocità a vuoto 32.000 g/min
Corsa 0-42 mm
Peso 1,7 kg

3712

RIFILATORE 530W



Potenza 530 W
Velocità a vuoto 32.000 g/min
Pinza Ø 6 mm
Peso 1,5 kg

3711

LEVIGATRICE A NASTRO 1.200W



Potenza 1.200 W
Velocità a vuoto 500 m/min
Dimensioni nastro 100x610 mm
Peso 5,7 kg

9403J

LEVIGATRICE A NASTRO 1.010W



Potenza 1.010 W
Velocità a vuoto 210-440 m/min
Dimensioni nastro 100x610 mm
Peso 4,8 kg

9404X

LEVIGATRICE A NASTRO 1.010W



Potenza 1.010 W
Velocità a vuoto 210-440 m/min
Dimensioni nastro 76x533 mm
Peso 5,9 kg

9903J

LEVIGATRICE A NASTRO 850W



Potenza 850 W
Velocità a vuoto 400 m/min
Dimensioni nastro 76x610 mm
Peso 4,8 kg

9924DB

LEVIGATRICE A NASTRO 650W



Potenza 650 W
Velocità a vuoto 75-270 m/min
Dimensioni nastro 76x457 mm
Peso 2,6 kg

9911J

LEVIGATRICE ORBITALE 600W



Potenza 600 W
Velocità a vuoto 6.000 orb/min
Dimensioni carta 115x280 mm
Peso 3,0 kg

9046J

LEVIGATRICE ORBITALE 330W ELETTR.



Potenza 330 W
Velocità a vuoto 4.000-10.000 orb/min
Dimensioni carta 115x232 mm
Peso 2,8 kg

BO4900VJ

LEVIGATRICE ORBITALE 330W



Potenza 330 W
Velocità a vuoto 10.000 orb/min
Dimensioni carta 115x280 mm
Peso 2,7 kg

BO4901J

LEVIGATRICE ORBITALE 190W



Potenza 190 W
Velocità a vuoto 4.000-11.000 orb/min
Dimensioni carta 93x228 mm
Peso 1,6 kg

BO3711

LEVIGATRICE ANGOLARE 180 mm



Potenza 1.200 W
Velocità a vuoto 0-3.200 g/min
Ø platorello 180 mm
Peso 3,4 kg

9237CB

LEVIGATRICE 180 mm



Potenza 1.600 W
Velocità a vuoto 0-1.500 / 4.000 g/min
Ø platorello 180 mm
Peso 3,2 kg

SA7000C

LEVIGATRICE ANGOLARE 125 mm



Potenza 1.400 W
Velocità a vuoto 2.000-7.800 g/min
Ø platorello 125 mm
Peso 2,2 kg

SA5040C

LEVIGATRICI

LEVIGATRICE/LUCIDATRICE 150 mm



Potenza 900 W
Velocità a vuoto 0-6.800 orbite/min
Ø platorello 150 mm
Peso 2,8 kg

PO6000C

LEVIGATRICE VERTICALE 180 mm



Potenza 900 W
Velocità a vuoto 2.500-4.700 g/min
Ø platorello 180 mm
Peso 2,0 kg

GV7000C

LEVIGATRICE ORBITALE 150 mm



Potenza 750 W
Velocità 1.600-6.800 orb/min
Dimensioni carta 150 mm
Peso 2,6 kg

BO6050J

LEVIGATRICE ORBITALE 150 mm



IN DOTAZIONE
EXTRA
PLATORELLO
+ 30 DISCHI



Potenza 310 W
Velocità 4.000-10.000 orb/min
Dimensioni carta 150 mm
Peso 2,4 kg

BO6030JX

LEVIGATRICE ORBITALE 125 mm



Potenza 300 W
Velocità 4.000-12.000 orb/min
Dimensioni carta 125 mm
Peso 1,4 kg

BO5041K

LEVIGATRICE ORBITALE 125 mm



Potenza 300 W
Velocità 4.000-12.000 orb/min
Dimensioni carta 125 mm
Peso 1,3 kg

BO5031K

LEVIGATRICE ORBITALE 102X166 mm



Potenza 200 W
Velocità 14.000 orb/min
Dimensioni carta 102x166 mm
Peso 1,2 kg

BO4566

LEVIGATRICE ORBITALE 114X102 mm



Potenza 200 W
Velocità 14.000 orb/min
Dimensioni carta 114x102 mm
Peso 1,2 kg

BO4565

LEVIGATRICE ORBITALE 114X102 mm



Potenza 200 W
Velocità 14.000 orb/min
Dimensioni carta 114x102 mm
Peso 1,1 kg

BO4556

LEVIGATRICE ORBITALE 114X102 mm



Potenza 200 W
Velocità 14.000 orb/min
Dimensioni carta 114x102 mm
Peso 1,1 kg

BO4555

FRESATRICE LAMELLARE 100 mm



Potenza 701 W
Velocità a vuoto 11.000 g/min
Ø lama 100 mm
Peso 2,5 kg

PJ7000J

LEVIGATRICE A RULLO 860W



IN DOTAZIONE
EXTRA
RULLO NYLON



Potenza 860 W
Velocità a vuoto 3.500 g/min
Dimensioni spazzola 100x120 mm
Peso 4,2 kg

9741J

LEVIGATRICI, TERMOSOFFIATORI, MISURATORI

LEVIGATRICE A NASTRO 9X533 mm



Potenza 500 W
Velocità a vuoto 300-1.700 m/min
Dimensioni nastro 9x533 mm
Peso 1,6 kg

9032

LEVIGATRICE A NASTRO 30X533 mm



Potenza 550 W
Velocità a vuoto 200-1.000 m/min
Dimensioni nastro 30x533 mm
Peso 2,1 kg

9031



TERMOSOFFIATORE 2.000W



Potenza 2.000 W
Temperatura dell'aria °C 50-650
N° accessori 7
Peso 0,71 kg

HG6531CK


TERMOSOFFIATORE 1.800W



Potenza 1.800 W
Temperatura dell'aria °C 50-400 / 100-600
N° accessori 4
Peso 0,67 kg

HG6031VK

TERMOSOFFIATORE 1.600W



Potenza 1.600 W
Temperatura dell'aria °C 350/300 - 500/500
N° accessori 4
Peso 0,56 kg

HG5030K

MISURATORE LASER 80 m

FUNZIONA CON
2 BATTERIE AAA
(INCLUDE)



Portata operativa 80 m
Raggio misurazione ± 45°
Tolleranza standard ± 1,5 mm/10 m
Peso 0,14 kg

LD080PI

MISURATORE LASER 50 m

FUNZIONA CON
2 BATTERIE AAA
(INCLUDE)



Portata operativa 50 m
Tolleranza standard ± 2,0 mm/10 m
Peso 0,1 kg

LD050P

MISURATORE LASER 30 m

FUNZIONA CON
2 BATTERIE AAA
(INCLUDE)



Portata operativa 30 m
Tolleranza max ± 3,0 mm/10 m
Diametro punto laser 6 mm/10 m
Peso 0,1 kg

LD030P

LIVELLA LASER AUTOMATICA ROTATIVA

FUNZIONA CON
2 BATTERIE 1,5V LR20(D)
(INCLUDE)



Portata operativa raggio 100 m
Portata operativa Ø 200 m
Precisione livellamento ± 1 mm a 10 m
Classe laser 2
Peso 1,6 kg

SKR200Z

ASPIRATORE/SOFFIATORE



Potenza 600 W
Pressione max 0,057 bar
Volume aria max 0-4,1 m³/min
Peso 2,0 kg

UB1103



ATTREZZATURA PNEUMATICA



GROPPINATRICE PNEUMATICA



Pressione max 4,9-8,3 bar
Groppino tipo 18 Ga
Lunghezza groppino 15-50 mm
Peso 1,3 kg

AF506

CHIODATRICE PER LEGNO A GAS



Capacità batteria 7,2V / 1,0 Ah
Sezione chiodo 2,9 - 3,3 mm
Lunghezza chiodo 50-90 mm
Peso 3,4 kg

GN900SE



CHIODATRICE PNEUMATICA



Pressione max 4,9-8,3 bar
Sezione chiodo 3,05 mm
Lunghezza chiodo 19-45 mm
Peso 2,4 kg

AN454

CHIODATRICE PNEUMATICA



Pressione max 4,9-8,3 bar
Sezione chiodo 2,9-3,76 mm
Lunghezza chiodo 50-90 mm
Peso 3,8 kg

AN924

CHIODATRICE PER LEGNO A GAS



Capacità batteria 7,2V / 1,0 Ah
Sezione chiodo 1,6 mm
Lunghezza chiodo 15-64 mm
Peso 2,2 kg

GF600SE



CHIODATRICE PER CALCESTRUZZO A GAS



Capacità batteria 7,2V / 1,0 Ah
Sezione chiodo 2,6-3,1 mm
Lunghezza chiodo 15-40 mm
Peso 3,6 kg

GN420CLSE



SET ACCESSORI

SET ACCESSORI IN VALIGETTA

Makita®

VALIGETTA ACCESSORI PER FORATURA E AVVITATURA

- Punta per metallo HSS-R codolo cilindrico: 2x49 mm, 3x61 mm, 4x75 mm, 5x86 mm, 6x93 mm
- Punta da muro codolo cilindrico: 6x100 mm, 7x100 mm, 8x120 mm
- Punta da legno con centrino codolo cilindrico
- Punta da legno piatte codolo cilindrico 1/4"hex: 12x150 mm, 16x150 mm
- Inserti 1/4"Hex (C-form) 25 mm
- Inserti 1/4"Hex (E-form MZ) 50 mm
- Chiavi a bussola 1/4"Hex (E-form MZ) 38 mm
- Sega a tazza
- Attacco sega a tazza
- Svasatore
- Porta inserti magnetico



B-54520

VALIGETTA ACCESSORI PER FORATURA E AVVITATURA

- Punta metallo HSS-TiN codolo cilindrico
- Punta per muratura codolo cilindrico: 3x60 mm, 4x75 mm, 5x85 mm, 5,5x85 mm, 6x100 mm, 6,5x100 mm, 7x100 mm, 8x120 mm, 9x120 mm, 10x120 mm
- Punta per legno codolo cilindrico: 3x60 mm, 4x75 mm, 5x85 mm, 5,5x85 mm, 6x100 mm, 6,5x100 mm, 7x100 mm, 8x120 mm, 9x120 mm, 10x120 mm
- Svasatore 1/4"Hex (E-form MZ) 36 mm
- Inserti 1/4"Hex (C-form) 25 mm
- Inserto per cartongesso 1/4"Hex (C-form) 30 mm
- Porta inserti magnetico 1/4"Hex (E-form MZ) 60 mm
- Inserti 1/4"Hex (E-form MZ) 50 mm
- Supporto per viti
- Stopper di profondità
- Chiave a brugola 2,5 mm
- Misuratore diametri



B-68432

VALIGETTA ACCESSORI PER FORATURA E AVVITATURA


- Inserti C-form 25 mm
- Inserti 1/4"Hex (E-formMZ) 50 mm
- Inserto per cartongesso C-form 30 mm
- Portainseri magnetico 1/4"Hex (E-formMZ) 60 mm
- Chiavi a bussola 1/4"Hex (E-formMZ) 38 mm
- Stopper di profondità
- Chiave a brugola 2,5 mm
- Supporto per viti in PVC
- Punzone, Svasatore
- Punta trapano per legno codolo cilindrico
- Punta per metallo HSS-TiN codolo cilindrico
- Punta per muratura codolo cilindrico
- Punta piatta per legno 1/4"Hex (E-formMZ)
- Sega a tazza, adattatore per sega a tazza
- Manico per inserti, livella
- Flessometro, misuratore diametri



E-10730

VALIGETTA ACCESSORI PER AVVITATURA

- Manico a cricchetto: 1/4"-1/2"
- Manico a T scorrevole: 1/4", prolunghe
- Adattatore a 3 vie: 1/2" a 3/8"
- Giunto snodato, bussola per candela 65 mm, bussola 1/4" 25 mm, bussole 1/2" 38 mm, bussola "E" 1/2", chiave bussola attacco 1/4" MZ Hex 38 mm, chiavi combinate, chiave esagonale pieghevole
- Manico per bussole 1/4", manico per inserti 1/4"
- Bussole cacciaviti 1/4" 37 mm, adattatore inserti da 1/4" a 1/4" Hex 25 mm
- Adattatore inserti da 1/2" a 5/16" Hex 38 mm
- Prolunga per bussole 1/4" - 1/4" MZ Hex - 80 mm
- Porta inserti magnetico 1/4" Hex
- Inserto per cartongesso PH2/C-form 25 mm
- Inserti 1/4"hex 25 mm, Inserti 5/16" 30 mm



E-10883

VALIGETTA ACCESSORI PER AVVITATURA

- Inserti 50 mm attacco 1/4"hex: 1xPH0, 1xPH1, 1xPH02, 1xPH3, 1xPZ0, 1xPZ1, 1xPZ02, 1xPZ3, 1xT10, 1xT15, 1xT20, 1xT25, 1xT27, 1xT30, 1xT40, 1xT45, 1xh3, 1xh4, 1xH5, 1xH6
- Inserti 10 mm attacco 1/4"hex: 1xPH2, 1xPZ2
- Bussole esagonali: 1x5, 1x6, 1x7, 1x8, 1x10, 1x11, 1x13
- Punta per metallo attacco 1/4hex: 75x2,5, 80x3, 95x4, 105x5, 110x6
- Porta inserti 50 mm
- Adattatore 1/4" per bussole esagonali



D-58877

VALIGETTA ACCESSORI PER AVVITATURA

- Impugnatura a cricchetto 3/8"
- Bussole 1/4", bussole 3/8", bussole 1/4" "E", bussole 3/8" "E"
- Adattatore per bussole 1/4", adattatore per bussole da 1/2"
- Bussole per candele attacco 1/2"Dr
- Snodo universale: 1/4", 3/8"
- Prolunga da 3/8", prolunga da 1/4"
- Chiavi combinate, manico per bussole da 1/4"
- Chiave esagonale pieghevole
- Adattatore bit 1/4", adattatore da 1/4" a 1/4" hex 50 mm
- Adattatore da 3/8" a 3/8" hex 50 mm
- Prolunga per inserti 1/4" 80 mm, inserti 1/4"



E-06616

VALIGETTA ACCESSORI PER AVVITATURA

- Cricchetto da 1/2"
- Cricchetto doppio attacco 1/4" - 3/8" Dr
- Cacciavite a cricchetto, chiave a rullino, pinze
- Bussole 78 mm 1/2" Dr.
- Bussole 65 mm 1/2" Dr, Bussole 25 mm 1/4",
- Adattatore 1/4" 25 mm
- Porta inserti 1/4" attacco rapido 60 mm
- Porta inserti 1/4" magnetico 60 mm
- Chiave esagonale pieghevole
- Adattatore per bussole 1/2" - 3/8"
- Accoppiatore 1/4" Dr.
- Chiavi combinate, cacciaviti
- Cacciavite carburatore
- Inserti 25 mm (C-form)



E-08458

PROMO

RASAERBA 64Vmax / 40Vmax / UTENSILI CONNECTOR



RICEVI SUBITO
EXTRA

GUANTI



64V^{Li-ion}max

LM002JM101

1 x BL6440



64V^{Li-ion}max

LM001JM101

1 x BL6440



40V^{Li-ion}max

LM001GT201

2 x BL4050F

LM001GZ

Corpo macchina



40V^{Li-ion}max

LM002GZ

Corpo macchina



LM001CZ

Corpo macchina



RICEVI SUBITO
EXTRA

CESOIA



40V^{Li-ion}max

NEW



LM003GM103

1 x BL4040

LM003GZ

Corpo macchina



40V^{Li-ion}max

NEW

LM004GM103

1 x BL4040

LM004GZ

Corpo macchina



NEW

UB003CZ

Corpo macchina

COMPATIBILE CON:
- PDC01 (191A59-5)
- PDC1200A01
- PDC1500A01



ELETTROSEGHE 40Vmax



UC011GZ

Corpo macchina

CATENA EXTRA
cod. 191T91-3



UC012GZ

Corpo macchina

CATENA EXTRA
cod. 191T92-1



UC015GZ

Corpo macchina

CATENA EXTRA
cod. 191T91-3



UC016GZ

Corpo macchina

CATENA EXTRA
cod. 191T92-1



Makita
mak test

UC002GZ

Corpo macchina

CATENA EXTRA
cod. 191H00-0



UC003GZ

Corpo macchina

CATENA EXTRA
cod. 196740-7



UC006GZ
CARVING

Corpo macchina

CATENA EXTRA
cod. 512466760



RICEVI SUBITO
EXTRA

CATENA



POTATORE TELESCOPICO 40Vmax

RICEVI SUBITO
EXTRA

T-SHIRT XGT



UA004GZ

Corpo macchina




PROMO

UTENSILI 40Vmax / 18V



RICEVI SUBITO
EXTRA

T-SHIRT XGT



DG002GT101

1 x BL4050F



RICEVI SUBITO
EXTRA

GUANTI



PM001GL202

2 x BL4080F

PM001GZ01

Corpo macchina



POMPE IRRORATRICI E POTATORI

RICEVI SUBITO
EXTRA



T-SHIRT

DUS054Z

Corpo macchina



DUS108Z

Corpo macchina



DUS158Z

Corpo macchina



NEW

DUC150Z

Corpo macchina



NEW

DUP180RT

1 x BL1850B



NEW

DUP180Z

Corpo macchina



PROMO PRO

CARRIOLE

RICEVI SUBITO
EXTRA

BORRACCIA



DCU603Z

Corpo macchina



DCU604Z

Corpo macchina



DCU605Z

Corpo macchina



RICEVI SUBITO
EXTRA

CESOIA



NEW

DCU601Z

Corpo macchina




NEW

DCU602Z

Corpo macchina

UTENSILI CONNECTOR

Utensili compatibili con PDC1500A01, PDC1200A01 e PDC01 (191A59-5)



ZAINO CONNECTOR POWER PACK **NEW**



RICEVI SUBITO
EXTRA

CESOIA



Capacità 43,55 Ah
Capacità energetica 1.567,8 Wh
N°celle 130
Peso (senza imbracatura) 10,9 kg



PDC1500A01

Corpo macchina



ZAINO CONNECTOR POWER PACK

IN DOTAZIONE
Adattatore 18Vx2

RICEVI SUBITO
EXTRA

CESOIA



Capacità 33,5 Ah
Capacità energetica 1.206 Wh
N°celle 100
Peso (senza imbracatura) 8,8 kg



PDC1200A01

Corpo macchina



ZAINO CONNECTOR POWER PACK

IN DOTAZIONE
Adattatore 18Vx2 e 18V

RICEVI SUBITO
EXTRA

CESOIA



Capacità 24/12 Ah
Capacità energetica 432 Wh
Peso (senza batterie) 2,8 kg



191A59-5 (PDC01)

Corpo macchina



SOFFIATORE CONNECTOR

NEW



RICEVI SUBITO
EXTRA

CESOIA



Volume aria max 17,6 m³/min
Velocità aria max 86 m/s
Velocità a vuoto 0-22.100 g/min
Peso 2,8 kg

UB003CZ

Corpo macchina



SOFFIATORE CONNECTOR



Volume aria max 17,6 m³/min
Velocità aria max 70 m/s
Velocità a vuoto 0-24.000 g/min
Peso 2,9 kg



UB001CZ

Corpo macchina



DECESPUGLIATORI CONNECTOR



RICEVI SUBITO
EXTRA

BORRACCIA



Larghezza di taglio 430 mm
Velocità a vuoto 0-4.600/0-5.500/0-7.000 g/min
Peso 5,2 kg (UR101CZ) - 4,7 kg (UR201CZ)

UR101CZ

Corpo macchina

UR201CZ

Corpo macchina



RASAERBA CONNECTOR



RICEVI SUBITO
EXTRA

BORRACCIA



Larghezza taglio 534 mm
Altezza taglio 20-100 mm
Capacità cestello 70 l
Peso corpo macchina 40,7 kg

LM001CZ

Corpo macchina





ROBOT RASAERBA

NEW

XPT BL MOTOR



ACCESSORI IN DOTAZIONE:

Cavo perimetrale (150m), picchetti (50pz), connettori terminali (5pz), connettori di derivazione (3pz), stazione di ricarica, viti fissaggio stazione di ricarica (8pz), alimentatore, cavo di alimentazione (10m), lame di ricambio (set 9pz), viti serraggio lame (9pz), chiave esagonale (6mm).

VANTAGGI

Questo robot è stato progettato per garantire il mantenimento del prato organizzando il lavoro in maniera autonoma, dopo una rapida programmazione sarà possibile avviare il robot, che gestirà il taglio e la ricarica con precisione, sicurezza e con basso impatto ambientale grazie ad un'operatività silenziosa. L'elevata autonomia di lavoro, la ricarica rapida della batteria integrata, l'impiego di materiali di altissima qualità unite ad un'elettronica di elevate qualità fanno di questo robot una macchina performante ed indispensabile per avere un prato sano e curato; il sistema di taglio dotato di 3 lame garantisce un taglio mulching puro, l'erba finemente tagliata diverrà nutrimento per il manto erboso lasciando il terreno sano e curato.

18V
LITHIUM-ION

BATTERIA INTEGRATA AGLI IONI DI LITIO DA 5,0 Ah



RM350D DISPONIBILE SOLO PRESSO RIVENDITORI AUTORIZZATI ALLA VENDITA, INSTALLAZIONE E MANUTENZIONE

Trova un rivenditore sul sito makita.it



Taglio automatico e ricarica automatica



Taglio a spirale



Angolo max di salita 26°

RM350D

Area di taglio max	3.500 m ²
Larghezza di taglio	240 mm
Altezza di taglio	20 - 60 mm
Angolo max di salita	26 °
Velocità	1,7 km/h
Velocità a vuoto	2.300 g/min
Tempo di ricarica	40 min
Autonomia	135 min
Dimensioni (mm)	700 x 560 x 270
Peso	13,7 kg

RASAERBA 380 mm

NEW

XPT



RICEVI SUBITO
EXTRA

CESOIA

Larghezza di taglio 380 mm
Altezza taglio 20-75 mm
Capacità cestello 40 l
Peso con batt. BL4080F 17,3 kg



LM003GM103

1 x BL4040



LM003GZ

Corpo macchina



RASAERBA 430 mm

NEW

XPT



RICEVI SUBITO
EXTRA

CESOIA

Larghezza di taglio 430 mm
Altezza taglio 20-75 mm
Capacità cestello 50 l
Peso con batt. BL4080F 18,2 kg

LM004GM103

1 x BL4040



LM004GZ

Corpo macchina



RASAERBA 64Vmax

RASAERBA 480 mm

SOFT NO LOAD XPT BL MOTOR



64V Li-ion max

Larghezza di taglio 480 mm
Altezza taglio 20-100 mm
Capacità cestello 62 l
Peso 26,1 kg



LM001JM101

1 x BL6440



RASAERBA 534 mm

SOFT NO LOAD XPT BL MOTOR



64V Li-ion max

Larghezza di taglio 534 mm
Altezza taglio 20-100 mm
Capacità cestello 70 l
Peso 27,6 kg



LM002JM101

1 x BL6440



RASAERBA SEMOVENTE 480 mm

SOFT NO LOAD XPT BL MOTOR (BRAKE)



64V Li-ion max

Larghezza di taglio 480 mm
Altezza taglio 20-100 mm
Capacità cestello 62 l
Peso con batt. 33,8 kg

LM003JB101

1 x BL64100



LM003JZ

Corpo macchina



RASAERBA SEMOVENTE 534 mm

SOFT NO LOAD XPT BL MOTOR (BRAKE)



64V Li-ion max

Larghezza di taglio 534 mm
Altezza taglio 20-100 mm
Capacità cestello 70 l
Peso con batt. 34,6 kg

LM004JB101

1 x BL64100



LM004JZ

Corpo macchina





ARIEGGIATORI 380 mm

NEW

XPT BL MOTOR

XGT

RICEVI SUBITO
EXTRA

CESOIA

Larghezza taglio 380 mm
Profondità taglio +5 / -12 mm
Capacità cestello 50 l
Peso con batt. 23,8 kg



UV001GM201

UV001GZ

2 x BL4040

Corpo macchina

RASAERBA SEMOVENTI 480 mm

WG SOFT BL NOLOAD MOTOR

RICEVI SUBITO
EXTRA

BORRACCIA

Larghezza taglio 480 mm
Altezza taglio 20-100 mm
Capacità cestello 62 l
Peso senza batt. 29,2 kg



LM001GT201

LM001GZ

2 x BL4050F

Corpo macchina

RASAERBA SEMOVENTE 534 mm

WG SOFT BL NOLOAD MOTOR

RICEVI SUBITO
EXTRA

BORRACCIA

Larghezza taglio 534 mm
Altezza taglio 20-100 mm
Capacità cestello 70 l
Peso senza batt. 30,7 kg



LM002GZ

Corpo macchina

RASAERBA SEMOVENTE 534 mm

SOFT XPT BL NOLOAD MOTOR



Larghezza di taglio 534 mm
Altezza taglio 20-100 mm
Capacità cestello 70 l
Peso con batt. 46,6 kg



DLM533Z

Corpo macchina

RASAERBA SEMOVENTE 534 mm

SOFT XPT BL NOLOAD MOTOR

Larghezza di taglio 534 mm
Altezza taglio 20-100 mm
Capacità cestello 70 l
Peso con batt. 42,6 kg



DLM532Z

Corpo macchina

RASAERBA 534 mm

SOFT XPT BL NOLOAD MOTOR 18v + 18v → 36v LXT

Larghezza di taglio 534 mm
Altezza taglio 20-100 mm
Capacità cestello 70 l
Peso con batt. 39,1 kg



DLM530Z

Corpo macchina

RASAERBA SEMOVENTI 460 mm

SOFT XPT BL NOLOAD MOTOR 18v + 18v → 36v LXT

Larghezza di taglio 460 mm
Altezza taglio 20-100 mm
Capacità cestello 60 l
Peso con batt. 38,8 kg



DLM462PT4

DLM462Z

4 x BL1850B

Corpo macchina

RASAERBA 380 mm

SOFT XPT 18v + 18v → 36v LXT

Larghezza di taglio 380 mm
Altezza taglio 20-75 mm
Capacità cestello 40 l
Peso con batt. 16,8 kg



DLM382PM2

DLM382Z

2 x BL1840B

Corpo macchina

RASAERBA SEMOVENTE 534 mm

SOFT XPT 18v + 18v → 36v LXT

Larghezza di taglio 534 mm
Altezza taglio 20-100 mm
Capacità cestello 70 l
Peso con batt. 30,3 kg



DLM539Z

Corpo macchina

RASAERBA SEMOVENTE 480 mm

SOFT XPT 18v + 18v → 36v LXT

Larghezza di taglio 480 mm
Altezza taglio 20-100 mm
Capacità cestello 62 l
Peso con batt. 26,7 kg



DLM481Z

Corpo macchina

RASAERBA 330 mm

SOFT XPT LXT

Larghezza di taglio 330 mm
Altezza taglio 20-75 mm
Capacità cestello 30 l
Peso con batt. 12,5 kg



DLM330RM

DLM330Z

1 x BL1840B

Corpo macchina

ELETTROSEGA 400 mm

WG BL
WETGUARD
MOTOR
IPX4

XGT

RICEVI SUBITO
EXTRA
CATENA



Barra 400 mm
Passo catena 0,325"
Velocità catena 0-25,5 m/s
Peso 4,5 kg

UC016GZ

Corpo macchina

ELETTROSEGA 350 mm

WG BL
WETGUARD
MOTOR
IPX4

XGT

RICEVI SUBITO
EXTRA
CATENA



Barra 350 mm
Passo catena 0,325"
Velocità catena 0-25,5 m/s
Peso 4,5 kg

UC015GZ

Corpo macchina



ELETTROSEGA 400 mm

WG BL
WETGUARD
MOTOR
IPX4

XGT

RICEVI SUBITO
EXTRA
CATENA



Barra 400 mm
Passo catena 0,325"
Velocità catena 0-25,5 m/s
Peso 4,5 kg

UC012GZ

Corpo macchina

ELETTROSEGA 350 mm

WG BL
WETGUARD
MOTOR
IPX4

XGT

RICEVI SUBITO
EXTRA
CATENA



Barra 350 mm
Passo catena 0,325"
Velocità catena 0-25,5 m/s
Peso 4,5 kg

UC011GZ

Corpo macchina

ELETTROSEGHE DA POTATURA 250 mm

WG BL
WETGUARD
MOTOR
IPX4

XGT

RICEVI SUBITO
EXTRA
CATENA



Barra 250 mm
Passo catena 3/8"
Velocità catena 24,8 m/s
Peso 2,6 kg

UC002GZ

Corpo macchina



Barra 250 mm
Carving
Passo catena 1/4"

UC006GZ

Corpo macchina

ELETTROSEGA DA POTATURA 300 mm

WG BL
WETGUARD
MOTOR
IPX4

XGT

RICEVI SUBITO
EXTRA
CATENA



Barra 300 mm
Passo catena 3/8"
Velocità catena 24,8 m/s
Peso 2,6 kg

UC003GZ

Corpo macchina

ELETTROSEGA 350 mm

XPT BL
MOTOR

18v + 18v → 36v LXT



Barra 350 mm
Passo catena 3/8"
Velocità catena 20 m/s
Peso 4,0 kg

DUC353Z

Corpo macchina

ELETTROSEGA 250 mm

XPT

18v + 18v → 36v LXT



Barra 250 mm
Passo catena 3/8"
Velocità catena 8,3 m/s
Peso 2,9 kg

DUC252Z

Corpo macchina

ELETTROSEGHE 250 mm

XPT BL
MOTOR

18v + 18v → 36v LXT



Barra 250 mm
Passo catena 3/8"
Velocità catena 0-20 m/s
Peso 3,3 kg

DUC256Z

Corpo macchina

DUC256CZ

Barra 250 mm
carving
Passo catena 1/4"

DUC256CZ

Corpo macchina

ELETTROSEGA 300 mm

XPT BL
MOTOR

18v + 18v → 36v LXT



Barra 300 mm
Passo catena 3/8"
Velocità catena 0-20 m/s
Peso 3,3 kg

DUC306Z

Corpo macchina

ELETTROSEGA 350 mm

XPT BL
MOTOR

LXT



Barra 350 mm
Passo catena 3/8"
Velocità catena 7,7 m/s
Peso corpo macchina 2,9 kg

DUC357Z

Corpo macchina

ELETTROSEGHE 250 mm

XPT BL
MOTOR

LXT



Barra 250 mm
Passo catena 3/8"
Velocità catena 24 m/s
Peso corpo macc. 1,97 kg

DUC254Z

Corpo macchina

DUC254CZ

Barra 250 mm
carving
Passo catena 1/4"

DUC254CZ

Corpo macchina



ELETTROSEGHE 115 mm



Barra 115 mm
 Passo catena 1/4"
 Velocità catena 5 m/s
 Peso con batt. 3,3 kg

DUC122RTE

2 x BL1850B

DUC122ZK

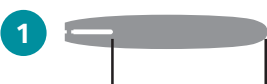
Corpo macchina

MAKITA N7
 3/8-52 1.1.043
 442.035.611 Ø

2 4
**Passo catena
 Numero maglie**

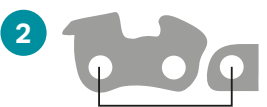
3
**Spessore barra
 mm / "**

1 **Lunghezza barra**



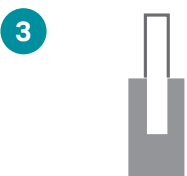
1 Lunghezza barra

La lunghezza della barra deve essere abbinata in base all'applicazione e alla macchina.



2 Passo catena

Il passo della catena corrisponde alla distanza media di tre rivetti. Per eseguire tagli precisi di rami occorre una catena a passo stretto, per tagli ottimali di tronchi è necessario un passo catena più ampio con maggior volume di trasporto dei trucioli.



3 Larghezza binario

La larghezza della scanalatura della roataia e lo spessore della maglia di azionamento devono corrispondere.



Larghezza 1,1 mm



4 Numero di maglie

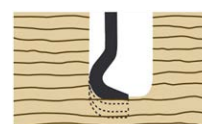

La lunghezza della catena è dato dal numero di maglie che la compongono.



5 Limitatore di profondità


Il limitatore di profondità determina quanto in profondità il tagliante penetrerà nel legno.

5 Limitatore di profondità



Catena con profilo semi-tagliante

- Buona velocità di taglio
- Ideale per potatura e sramatura
- Affilatura duratura, facile da affilare
- Resistente



Catena con profilo tagliante

- Ottima velocità di taglio
- Ideale per tagli precisi
- Affilatura complessa
- Maggiormente sensibile all'usura

Barre 80TXL	Codice	Lunghezza	Spessore	Tipo
	1910W0-3	10 cm	1,1 mm	Barra rocchetto
	191T85-8	25 cm		
	191T86-6	30 cm		
	191T87-4	35 cm		
	191T88-2	40 cm		
	191X03-0	45 cm		

Catene 80TXL	Codice	N° maglie	Spessore	Passo	Tipo
	1910V6-4	26	1,1 mm	325LP	Micro Chisel
	191T89-0	46			
	191T90-5	51			
	191T91-3	59			
	191T92-1	64			
	191X04-8	70			

DECESPUGLIATORI

DECESPUGLIATORE 480 mm

WG AFT ADT BL
WET GUARD IPX4 MOTOR

XGT

Velocità testina
0-3.500/4.200/5.000 g/min
Velocità lama
0-3.500/5.000/6.800 g/min
Larghezza taglio:
• Lama 305 mm
• Testina 480 mm
Peso 6,7 kg



XGT X2
80V_{max}

UR012GZ02

Corpo macchina

DECESPUGLIATORE 430 mm

WG AFT ADT BL
WET GUARD IPX4 MOTOR

XGT

Velocità testina
0-4.600/0-5.000/0-5.500 g/min
Velocità Lama
0-3.500/7.000 g/min
Larghezza taglio:
• Lama 255 mm
• Testina 430 mm
Peso 5,0 kg



UR006GZ06

Corpo macchina

DECESPUGLIATORE 430 mm

WG AFT ADT BL
WET GUARD IPX4 MOTOR

XGT

Velocità testina
0-4.600/0-5.000/0-5.500 g/min
Velocità Lama
0-3.500/7.000 g/min
Larghezza taglio:
• Lama 255 mm
• Testina 430 mm
Peso 4,6 kg



UR007GZ01

Corpo macchina

DECESPUGLIATORE 350 mm

WG AFT ADT BL
WET GUARD IPX4 MOTOR

XGT

Velocità a vuoto testina
0-3.500/0-5.300/0-6.500 g/min
Larghezza taglio:
• Lama 230 mm
• Testina 350 mm
Peso 3,4 kg



UR003GZ01

Corpo macchina

DECESPUGLIATORE 450 mm

WG AFT ADT BL
WET GUARD IPX4 MOTOR

XGT

Velocità a vuoto
3.500-6.700 g/min
Larghezza taglio:
• Testina 450 mm
Peso 4,9 kg



UR013GZ01

Corpo macchina

DECESPUGLIATORE 450 mm

WG AFT ADT BL
WET GUARD IPX4 MOTOR

XGT

Da utilizzare esclusivamente
con testina con filo nylon

Velocità a vuoto
4.000-5.000 g/min
Larghezza taglio:
• Testina 450 mm
Peso 4,5 kg



UR014GZ

Corpo macchina

DECESPUGLIATORE 330 mm

AFT ADT XPT BL
MOTOR

XGT

Velocità a vuoto testina
6.500/5.300/3.500 g/min
Larghezza taglio:
• Lama metallo 230 mm
• Lama plastica 255 mm
• Testina 330 mm
Peso 4,0 kg



UR016GZ

Corpo macchina

DECESPUGLIATORE 330 mm

AFT ADT XPT BL
MOTOR

XGT

Velocità a vuoto testina
6.500/5.300/3.500 g/min
Larghezza taglio:
• Lama metallo 230 mm
• Lama plastica 255 mm
• Testina 330 mm
Peso 3,5 kg



UR017GZ

Corpo macchina



UTILIZZO FILO NYLON

Sezione	Ø mm	leggero ← carico → gravoso			
		erba bassa		erba alta	
		ridotta	← densità →	elevata	ridotta ← densità → elevata
	1,3	←→			
	1,6	←→	→		
	2,0		←→	→	
	2,4		←→	→	→
	3,0			←→	←→

DECESPUGLIATORE 430 mm



Velocità testina
4.600/5.000/5.500 g/min
Velocità lama
4.600/5.500/7.000 g/min
Larghezza taglio:
• Lama 255 mm
• Testina 430 mm
Peso 4,9 kg



DUR369LZ

Corpo macchina

DECESPUGLIATORE 350 mm



Velocità testina
3.500/5.300/6.500 g/min
Larghezza taglio:
• Lama 230 mm
• Testina 350 mm
Peso 3,2 kg



DUR368LZ

Corpo macchina

DECESPUGLIATORE 300 mm



Velocità a vuoto testina
3.500/5.100/6.000 g/min
Larghezza taglio:
• Lama 230 mm
• Testina 300 mm
Peso 2,52 kg



DUR190LZX3

Corpo macchina

DECESPUGLIATORE MODULARE 300 mm




Velocità a vuoto testina
3.500/5.100/6.000 g/min
Larghezza taglio:
• Lama 230 mm
• Testina 300 mm
Peso 2,82 kg



DUR191LZX3

Corpo macchina

DECESPUGLIATORE 300 mm



Velocità a vuoto testina
0-4.500/6.000 g/min
Larghezza taglio:
• Lama 300 mm
Peso 2,4 kg



DUR192LZ

Corpo macchina

BORDATORI TELESCOPICI



Velocità a vuoto 7.800 g/min
Larghezza taglio:
• Testina 260 mm
Peso con BL1850B 2,5 kg



DUR193RT

1 x BL1850B

DUR193Z

Corpo macchina

UTILIZZO LAME

Sezione	Descrizione	erbacce, erbe	canne, arbusti	arbusti ramificati, piante legnose sottili
	Lama a 4 denti per lavori di falciatura su larga scala nell'erba forte e secca e in natura	← →		
	Lama da boscaglia per erbe erbacee, arbusti ramificati e sottili piante legnose come siepi di spine		← →	
	Lama a mosca a 2 denti per erba secca ed erbacce, come le ortiche		← →	
	Lama orientabile a 8 denti per ridurre la crescita incontrollata, erbacce, erbe e canne	← →		
	Lama trituratore a 2 denti per sminuzzare e pacciamare sottobosco e piccoli cespugli		← →	
	Lama a sega con denti a scalpello per decespuigliatore a batteria con 24 denti per arbusti e rami sottili			← →

CORPI MACCHINA POLIVALENTI

CORPO MACCHINA POLIVALENTE 40Vmax

WG AFT XPT BL MOTOR
WET GUARD IPX4

XGT



Velocità
0-5.700/0-8.200/0-9.700
Peso 3,5 kg



UX01GZ

Corpo macchina

CORPO MACCHINA POLIVALENTE 18Vx2

AFT XPT BL MOTOR

LXT
18V 18V 36V



Velocità
0-5.700/0-8.200/0-9.700
Peso 3,4 kg



DUX60Z

Corpo macchina

CORPO MACCHINA POLIVALENTE 18V

AFT XPT BL MOTOR

LXT



Velocità
0-6.800/0-9.700 g/min
Peso 2,42 kg



DUX18Z

Corpo macchina



PROLUNGA 108 cm



LE400MP (191E24-8)



DECESPUGLIATORE A LAME ROTANTI



EM407MP (191M56-3)

DECESPUGLIATORE Ø 30 cm



EM408MP (191N31-5)

POTATORE 30 cm 3/8"



EY403MP (191T38-7)

ACCESSORI PER CORPI MACCHINA POLIVALENTI: UX01GZ, DUX60Z, DUX18Z

TAGLIASIEPI (ORIENTABILE 53 cm/135")



EN401MP (196256-2)

TAGLIASIEPI 49 cm



EN410MP (197734-5)

SFALCIATORE ORIENTABILE 250 mm




EN422MP (1912T0-4)

TAGLIASIEPI ORIENTABILE 50 cm



EN402MP (1912T8-8)

TAGLIABORDI



EE400MP (196752-0)

FALCIATORE 35 cm



EN424MP (1913C9-3)

SPAZZOLONE ROTATIVO - RULLO Ø 265 mm



SW400MP (199339-7)

SPAZZOLONE ROTATIVO - SETOLE Ø 250 mm



BR400MP (199318-5)

FRESATRICE PER TERRENO Ø 23 cm, LARGHEZZA 16 cm



KR401MP (199181-6)

SOFFIATORE




40V max UX01GZ
18V max 36V DUX60Z
 UB401MP (191P72-3)

SOFFIATORE



18V max DUX18Z
 UB402MP (1912R8-4)



POMPA ASPIRAZIONE LIQUIDI




PF400MP

ACCESSORI PER DECESPUGLIATORI E RASAERBA

Testine QUICK LOADING		Codice	Descrizione	Ø	Attacco	Ø lunghezza filo	Per modello
		191D92-5	Testine batti e vai "QUICK LOADING"	100 (4")	M8 x 1,25RH	2,0 mm x 4 m	DUR189
		191D91-7			M8 x 1,25LH		DUR187
		191D89-4			M10 x 1,25LH	2,4 mm x 3 m	DUR190L - DUR191L DUR192L - DUR368L DUR369L - UR003G UR006G UR007G - UR101C - UR201C EM404MP - EM408MP
		191D90-9				2,4 mm x 3 m x 2	UR012G
		191D93-3		125 (5")	M10 x 1,25LH	2,7 mm x 2 m x 2	UR013G
		1911Y2-9				Spline 10T	UR014G
		1911Y3-7					

Filo Four Leaf		Codice	Descrizione	Ø mm	Forma	Lunghezza (m)
		E-01731	Filo Four Leaf BLU	1,65		15
		E-01747				30
		E-01753				445
		E-01769	Filo Four Leaf VERDE	2,00		15
		E-01775				30
		E-01781				310
		E-01797	Filo Four Leaf ARANCIONE	2,40		15
		E-01806				30
		E-01812				225
		E-01828	Filo Four Leaf ROSSO	2,70		15
		E-01834				30
		E-01840				180

Lame in metallo		Codice	Descrizione	Ø mm	Per modello
		D-66058	Lama 2 denti	230	UR006G - UR007G - UR016G - UR017G UR101C - UR201C - EM404MP - EM404MP
		198345-9			UR006G - UR007G - UR101C - UR201C
		195624-6			UR012G
		D-66008	Lama 4 denti	230	UR006G - UR007G - UR016G - UR017G UR101C - UR201C - EM404MP - EM404MP
		B-14124			UR006G - UR007G - UR101C - UR201C
		D-66042	Lama 3 denti	305	UR012G
199874-5	Lama 2 denti triturazione	270	UR012G - UR013G		

Lame in plastica		Codice	Descrizione	Ø mm	Per modello	
		198848-3	Testina con lame in plastica	230	UR100D	Ricambio 5Pz (198851-4)
		198383-1			UR006G - UR007G - UR016G - UR017G UR101C - UR201C - EM404MP	Ricambio 12Pz (198426-9)
		199868-0			UR012G	Ricambio 12Pz (199870-3)

Lame rasaerba		Codice	Descrizione	Ø mm	Per modello
		191Y65-4	Mulching	530	DLM530 - DLM532 - DLM533 - DLM539 LM001C - LM002G - LM002J - LM004J
		191W87-2	ad alto flusso (Raccolta)	530	
191Y64-6	Mulching	305	DLM480 - DLM481 - LM001G - LM001J - LM003J		

CARRIOLE



CARRIOLA 300 kg - Telaio sollevabile elettricamente **NEW**

XPT BL MOTOR (BRAKE) 18V → 18V → 36V LXT

RICEVI SUBITO **EXTRA**
CESOIA



Capacità di carico 300 kg
Velocità marcia 0-5/0-3,5/0-1,5 km/h
Velocità retromarcia 0-1,0 km/h
Max inclinazione 12°
Peso 145 kg



DCU601Z

Corpo macchina

CARRIOLA 300 kg - Vasca ribaltabile elettricamente **NEW**

XPT BL MOTOR (BRAKE) 18V → 18V → 36V LXT

RICEVI SUBITO **EXTRA**
CESOIA



Capacità di carico 300 kg
Velocità marcia 0-5/0-3,5/0-1,5 km/h
Velocità retromarcia 0-1,0 km/h
Max inclinazione 12°
Peso 147 kg

DCU602Z

Corpo macchina

CARRIOLA 130 kg

XPT BL MOTOR LXT

Portata 130 kg
Velocità marcia 0-1,5/3,5 km/h
Max inclinazione 12°
Peso 31,8 kg



DCU180Z

Corpo macchina

CARRIOLA 300 kg CON VASCA

WG XPT BL MOTOR (BRAKE) 18V → 18V → 36V LXT

RICEVI SUBITO **EXTRA**
BORRACCIA

Capacità di carico 300 kg
Velocità marcia 0-5/0-3,5/0-1,0 Km/h
Velocità retromarcia 0-1,0 Km/h
Max inclinazione 12°
Peso 121,3 kg



DCU603Z

Corpo macchina

CARRIOLA 300 kg CON TELAIO

WG XPT BL MOTOR (BRAKE) 18V → 18V → 36V LXT

RICEVI SUBITO **EXTRA**
BORRACCIA

Capacità di carico 300 kg
Velocità marcia 0-5/0-3,5/0-1,5 Km/h
Velocità retromarcia 0-1,0 Km/h
Max inclinazione 12°
Peso 118,3 kg



DCU604Z

Corpo macchina

CARRIOLA 300 kg PER LIQUIDI

WG XPT BL MOTOR (BRAKE) 18V → 18V → 36V LXT

RICEVI SUBITO **EXTRA**
BORRACCIA

Capacità di carico 300 kg
Velocità marcia 0-5/0-3,5/0-1,5 Km/h
Velocità retromarcia 0-1,0 Km/h
Max inclinazione 12°
Peso 103,3 kg



DCU605Z

Corpo macchina

SOFFIATORI



SOFFIATORE CONNECTOR



Volume aria 17,6 m³/min
 Velocità aria 70 m/s
 Velocità a vuoto 0-24.000 g/min
 Peso 2,9 kg



UB001CZ

Corpo macchina

SOFFIATORE CONNECTOR **NEW**



Volume aria max 17,6 m³/min
 Velocità aria 86,0 m/s
 Velocità a vuoto 0-22.100 g/min
 Peso 3,1 kg

UB003CZ

Corpo macchina

SOFFIATORE 16,0 m³/min



IPX4



Volume aria 16,0 m³/min
 Velocità aria 64 m/s
 Velocità a vuoto 0-23.000 g/min
 Peso 2,6 kg

UB001GZ

Corpo macchina

SOFFIATORE / ASPIRATORE 13,4 m³/min



Volume aria 13,4 m³/min
 Velocità aria 65 m/s
 Velocità a vuoto 0-7.850 g/min
 Peso 5,04 kg

DUB363ZV

Corpo macchina

SOFFIATORE 13,4 m³/min



Volume aria 6,9-13,4 m³/min
 Velocità aria 27-54 m/s
 Velocità a vuoto 11.400-21.500 g/min
 Peso 2,7 kg

DUB362Z

Corpo macchina

SOFFIATORE 4,4 m³/min



Volume aria 2,6-4,4 m³/min
 Velocità aria 57-93 m/s
 Velocità a vuoto 10.000-17.000 g/min
 Peso 1,8 kg

DUB361Z

Corpo macchina

SOFFIATORE 13,0 m³/min



Volume aria 13 m³/min
 Velocità aria 52,1 m/s
 Velocità a vuoto 0-18.000 g/min
 Peso 2,34 kg

DUB184Z

Corpo macchina

SOFFIATORE 3,2 m³/min



Volume aria 3,2 m³/min
 Velocità aria 98 m/s
 Velocità a vuoto 0-18.000 g/min
 Peso 1,44 kg

DUB185Z

Corpo macchina

SOFFIATORE 3,2 m³/min



Volume aria 3,2 m³/min
 Velocità aria 68 m/s
 Velocità a vuoto 0-18.000 g/min
 Peso 1,44 kg

DUB186Z

Corpo macchina

SOFFIATORI / ASPIRATORI



Volume aria max (mod. SOFF.) 4,2 m³/min
 Velocità aria max (mod. SOFF.) 64 m/s
 Volume aria max (mod. ASP.) 6,1 m³/min
 Depressione max 3,3 kPa
 Velocità a vuoto 9.000/13.500 g/min
 Peso con BL1850B 4,0 kg



DUB187T002

1 x BL1850B

DUB187Z

Corpo macchina

SOFFIATORE 2,6 m³/min



Volume aria 2,6 m³/min
 Velocità aria 75 m/s
 Velocità a vuoto 0-15.800 g/min
 Peso 1,5 kg

UB100DZ

Corpo macchina

SOFFIATORE 2,6 m³/min



Volume aria 2,6 m³/min
 Velocità aria 56 m/s
 Velocità a vuoto 0-15.800 g/min
 Peso 1,5 kg

UB101DZ

Corpo macchina

TRIVELLE



TRIVELLE 200 mm

ADT XPT BL MOTOR



Capacità:
 • Terreno sabbioso 200 mm
 • Terreno argilloso 150 mm
 Velocità a vuoto 0-400/0-1.500 g/min
 Peso con batt. 7,8 kg

DG002GT101

1 x BL4050F

DG002GZ

Corpo macchina



TRIVELLA 200 mm

ADT XPT BL MOTOR



Capacità:
 • Terreno sabbioso 200 mm
 • Terreno argilloso 150 mm
 Velocità a vuoto 0-350/0-1.400 g/min
 Peso 6,88 kg

DDG461Z

Corpo macchina



ACCESSORI PER TRIVELLE

PUNTA PER TERRENO
 Ø 50 mm - lunghezza 800 mm



E-13611

PUNTA PER TERRENO
 Ø 60 mm - lunghezza 800 mm



E-13627

PUNTA PER TERRENO SABBIOSO
 Ø 80 mm - lunghezza 800 mm



E-13633

PUNTA PER TERRENO
 Ø 100 mm - lunghezza 800 mm



E-07294

PUNTA PER TERRENO
 Ø 150 mm - lunghezza 800 mm



E-07303

PUNTA PER TERRENO SABBIOSO
 Ø 200 mm - lunghezza 800 mm



E-07319

LAMA PUNTA PER TERRENO
 Ø 50 mm - lunghezza 800 mm



E-13649

LAMA PUNTA PER TERRENO
 Ø 60 mm - lunghezza 800 mm



E-13655

LAMA PUNTA PER TERRENO SABBIOSO
 Ø 80 mm - lunghezza 800 mm



E-13661

LAMA PUNTA PER TERRENO
 Ø 100 mm - lunghezza 800 mm



E-07630

LAMA PUNTA PER TERRENO
 Ø 150 mm - lunghezza 800 mm



E-07646

LAMA PUNTA PER TERRENO SABBIOSO
 Ø 200 mm - lunghezza 800 mm



E-07652

SPINOTTO PUNTA
 PER TERRENO



E-07331

PROLUNGA PUNTA
 PER TERRENO 540 MM



E-07325

IMPUGNATURA



191P11-3



TAGLIASIEPI 750 mm



Lama 750 mm
Corse al minuto 2.000/3.600/5.000
Capacità max taglio 23,5 mm
Peso 3,8 kg

UH005GZ

Corpo macchina

TAGLIASIEPI 600 mm



Lama 600 mm
Corse al minuto 2.000/3.600/5.000
Capacità max taglio 23,5 mm
Peso 3,6 kg

UH004GZ

Corpo macchina

TAGLIASIEPI 500 mm



Lama 500 mm
Corse al minuto 2.000 / 4.600 / 4.400
Capacità max taglio 23,5 mm
Peso 3,5 kg

DUN500WZ

Corpo macchina

TAGLIASIEPI 750 mm



Lama 750 mm
Corse al minuto 2.000/3.600/5.000
Capacità max taglio 18 mm
Peso 3,3 kg

UH014GZ

Corpo macchina

TAGLIASIEPI 600 mm



Lama 600 mm
Corse al minuto 2.000/3.600/5.000
Capacità max taglio 18 mm
Peso 3,2 kg

UH013GZ

Corpo macchina

TAGLIASIEPI TELESCOPICO 460 mm



Lama 460 mm
Corse al minuto 3.600
Capacità max taglio 18 mm
Peso 2,6 kg

DUN461WZX1

Corpo macchina

TAGLIASIEPI 750 mm



Lama 750 mm
Corse al minuto 2.000/3.600/4.400
Capacità max taglio 23,5 mm
Peso 3,8 kg

DUH751Z

Corpo macchina

TAGLIASIEPI 600 mm



Lama 600 mm
Corse al minuto 2.000/3.600/4.400
Capacità max taglio 23,5 mm
Peso 2,7 kg

DUH601Z

Corpo macchina

TAGLIASIEPI TELESCOPICO 460 mm



Lama 460 mm
Corse al minuto 3.600
Capacità max taglio 18 mm
Peso 2,6 kg

UN460WDZX1

Corpo macchina

TAGLIASIEPI 600 mm



Lama 600 mm
Corse al minuto 4.000
Capacità max taglio 20 mm
Peso con batt. 2,9 kg

DUH606RF

DUH606Z

1 x BL1830B

Corpo macchina

TAGLIASIEPI 500 mm



Lama 500 mm
Corse al minuto 2.700
Capacità max taglio 15 mm
Peso con batt. 2,9 kg

DUH507RT

DUH507Z

1 x BL1850B

Corpo macchina

TAGLIASIEPI 600 mm



Lama 600 mm
Corse al minuto 2.700 c/min
Capacità max taglio 15 mm
Peso con batt. 3,1 kg

DUH607RT

DUH607Z

1 x BL1850B

Corpo macchina

POTATORI

XGT LXT CXT

POTATORE TELESCOPICO 300 mm

WG AFT BL
WATERGUARD MOTOR

IPX4



RICEVI SUBITO
EXTRA
T-SHIRT XGT

XGT



Lunghezza barra 300 mm
Passo catena 3/8"
Velocità catena 20 m/s
Peso 7,11 kg

UA004GZ

Corpo macchina

POTATORE TELESCOPICO 300 mm

AFT XPT BL **18V + 18V** **36V LXT**
MOTOR



Lunghezza lama 300 mm
Passo catena 3/8"
Velocità catena 20 m/s
Peso 7,2 kg

DUA301Z

Corpo macchina

ACCESSORIO POTATORI TELESCOPICI



Makita

1910J6-0

ACCESSORIO ANGOLARE PER POTATORE TELESCOPICO

POTATORE A CATENA 150 mm

NEW

XPT BL **MAK PAC**
MOTOR



RICEVI SUBITO
EXTRA
T-SHIRT



LXT

Barra 150 mm
Passo catena 0,325"
Velocità catena 8 m/s
Peso con batt. 2,0 kg

DUC150ZJ

Corpo macchina

POTATORE A CATENA 100 mm

XPT BL
MOTOR

MAK PAC



LXT

Barra 100 mm
Passo catena 0,325"
Velocità catena 8 m/s
Peso con batt. 1,98 kg

DUC101RF1J

1 x BL1850B

DUC101ZJ

Corpo macchina

POTATORE A CATENA 100 mm

XPT BL
MOTOR

MAK PAC



CXT

Barra 100 mm
Passo catena 0,325"
Velocità catena 8 m/s
Peso con batt. 1,22 kg

UC100DWA1J

1 x BL1021B

UC100DZJ

Corpo macchina

FORBICI PER POTATURA

NEW

XPT BL **MAK PAC**
MOTOR

DUP180RT

LXT



Capacità max taglio 30 mm
Peso forbici 0,68 kg
Peso con batt. 1,3 kg

DUP180RT

1 x BL1850B

DUP180Z

Corpo macchina

RICEVI SUBITO
EXTRA
T-SHIRT

Makita test

BORDATORE

XPT

CXT



Velocità a vuoto 10.000 g/min
Larghezza taglio 230-260 mm
Peso 1,7 kg

UR100DZ

Corpo macchina

FONDINA PER CINTURA DUC150 / DUC101 / UC100D



Makita

1913K4-9

NEW

FORBICI PER POTATURA

XPT

18V + 18V **36V LXT**



Capacità max taglio 33 mm
Apertura max taglio 54 mm
Peso forbici 0,8 kg
Peso con batt. 3,8 kg

DUP361PT2

2 x BL1850B

DUP361Z

Corpo macchina

FORBICI PER POTATURA

XPT

18V + 18V **36V LXT**



Capacità max taglio 33 mm
Apertura max taglio 54 mm
Peso forbici 0,8 kg
Peso con batt. 3,8 kg

DUP362PT2

2 x BL1850B

DUP362Z

Corpo macchina

FORBICI PER POTATURA

XPT BL
MOTOR

CXT



Capacità max taglio 25 mm
Peso con batt. 1,1 kg

UP100DSMJ

1 x BL1041B

IDROPULITRICI, POMPE IRRORATRICI E ATOMIZZATORI

ATOMIZZATORI A ZAINO

WG BL
WET GUARD MOTOR

XGT

RICEVI SUBITO
EXTRA

GUANTI



Capacità serbatoio 15 l
Portata max di erogazione 14 m
Velocità aria max 42,0 / 52,0 / 64,0 m/s
Livello pressione sonora 84,5 dB(A)
Livello potenza sonora 103,3 dB(A)
Peso con batt. 15,7 kg

PM001GL202

2 x BL4080F

PM001GZ01

Corpo macchina

IDROPULITRICE

WG BL
WET GUARD MOTOR

XGT

RICEVI SUBITO
EXTRA

CESOIA



Pressione max 85 bar
Pressione continua 30/55/85 bar
Portata max 330 l/h
Potenza max 1.200 W
Temp. max acqua ingresso 40°C
Peso 8,5 kg

HW001GZ

Corpo macchina

IDROPULITRICE A FREDDO 80 bar

WG BL
WET GUARD MOTOR

36V LXT



Pressione max 80 bar
Portata max 330 l/h
Potenza max 800 W
Temp. max acqua ingresso 40°C
Capacità serbatoio 50 l
Peso 6,3 kg



DHW080ZK

Corpo macchina

POMPA IRRORATRICE A ZAINO 15 LITRI

WG XPT
WET GUARD

LXT

RICEVI SUBITO
EXTRA

BORRACCIA



Pressione max 0,5 Mpa
Capacità tanica 15 l
Lunghezza lancia 0,6 m
Peso 5,5 kg

DUS158Z

Corpo macchina

POMPA IRRORATRICE A ZAINO 10 LITRI

WG XPT
WET GUARD

LXT

RICEVI SUBITO
EXTRA

BORRACCIA



Pressione max 0,5 Mpa
Capacità tanica 10 l
Lunghezza lancia 0,6 m
Peso 5,2 kg

DUS108Z

Corpo macchina

TAGLIABORDI

LXT



Larghezza di taglio 160 mm
Velocità a vuoto 2.500 g/min
Ø max taglio 10 mm
Peso con batt. 1,4 kg

DUM604RTX

1 x BL1850B

DUM604ZX

Corpo macchina

POMPA IRRORATRICE 5 LITRI

WG XPT
WET GUARD

LXT

RICEVI SUBITO
EXTRA

BORRACCIA



Pressione max 0,3 Mpa
Capacità tanica 5 l
Lunghezza lancia 0,5 > 0,7 m
Peso 2,84 kg

DUS054Z

Corpo macchina

POMPA IRRORATRICE 5 LITRI

WG XPT
WET GUARD

CXT

RICEVI SUBITO
EXTRA

BORRACCIA



Pressione max 0,3 Mpa
Capacità tanica 5 l
Lunghezza lancia 0,5 > 0,7 m
Peso 2,63 kg

US053DZ

Corpo macchina

TAGLIASIEPI

XPT

CXT



Larghezza di taglio 200 mm
Velocità a vuoto 2.500 g/min
Ø max taglio 8 mm
Peso 1,3 kg

UH201DSAX

Corpo macchina



ELETTROSEGHE

TAGLIASIEPI

ELETTROSEGA 400 mm IN KIT



Potenza 2.000 W
Lunghezza barra 400 mm
Velocità catena 870 m/min
Peso 5,6 kg

UC4051AK

ELETTROSEGA 400 mm



Potenza 2.000 W
Lunghezza barra 400 mm
Velocità catena 870 m/min
Peso 5,6 kg

UC4051A

ELETTROSEGA 350 mm



Potenza 2.000 W
Lunghezza barra 350 mm
Velocità catena 870 m/min
Peso 5,5 kg

UC3551A

ELETTROSEGA 350 mm



Potenza 1.800 W
Lunghezza barra 350 mm
Velocità catena 870 m/min
Peso 4,7 kg

UC3541AK

ELETTROSEGA 400 mm



Potenza 1.800 W
Lunghezza barra 400 mm
Velocità catena 870 m/min
Peso 4,7 kg

UC4041A

ELETTROSEGA 350 mm



Potenza 1.800 W
Lunghezza barra 350 mm
Velocità catena 870 m/min
Peso 4,7 kg

UC3541A

ELETTROSEGA 300 mm



Potenza 1.800 W
Lunghezza barra 300 mm
Velocità catena 870 m/min
Peso 4,6 kg

UC3041A

TAGLIASIEPI ELETTRICO 650 mm



Potenza 670 W
Lama 650 mm
Ø max taglio 18 mm
Peso 4,3 kg

UH6580

TAGLIASIEPI ELETTRICO 750 mm



Potenza 670 W
Lama 750 mm
Ø max taglio 18 mm
Peso 4,4 kg

UH7580

TAGLIASIEPI ELETTRICO 650 mm



Potenza 550 W
Lama 650 mm
Ø max taglio 18 mm
Peso 3,7 kg

UH6570

TAGLIASIEPI ELETTRICO 550 mm



Potenza 550 W
Lama 550 mm
Ø max taglio 18 mm
Peso 3,6 kg

UH5570

BIOTRITURATORE ELETTRICO 2.500W



Potenza 2.500 W
Ø max da tritare 45 mm
Capacità contenitore 67 l
Peso 27,6 kg

UD2500

POMPE AD IMMERSIONE

PER ACQUE CHIARE E PER ACQUE SCURE

IDROPULITRICI



POMPA AD IMMERSIONE 300W

IDEALE PER
ACQUE CHIARE

Potenza 300 W
Assorbimento 1,5 Ah
Portata max 140 l/min
Peso 4,2 kg



PF0300

POMPA AD IMMERSIONE 800W

IDEALE PER
ACQUE CHIARE

Potenza 800 W
Assorbimento 3,5 Ah
Portata max 220 l/min
Peso 6,1 kg



PF0800

POMPA AD IMMERSIONE 1.100W

IDEALE PER
ACQUE CHIARE

Potenza 1.100 W
Assorbimento 4,8 Ah
Portata max 250 l/min
Peso 6,7 kg



PF1100

POMPA AD IMMERSIONE 550W

IDEALE PER
ACQUE SCURE

Potenza 550 W
Assorbimento 4,8 Ah
Portata max 180 l/min
Peso 5,5 kg



PF0610

POMPA AD IMMERSIONE 1.100W

IDEALE PER
ACQUE SCURE

Potenza 1.100 W
Assorbimento 4,8 Ah
Portata max 240 l/min
Peso 6,6 kg



PF1010

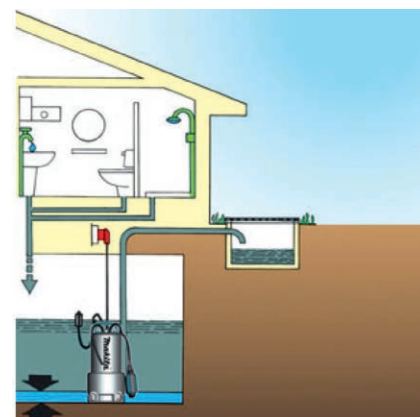
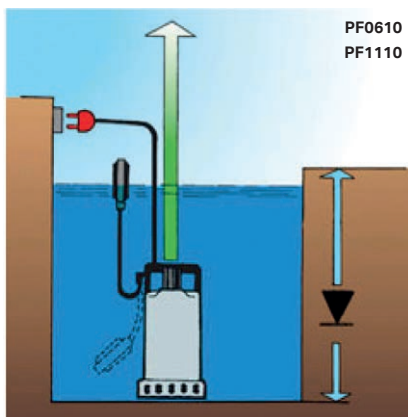
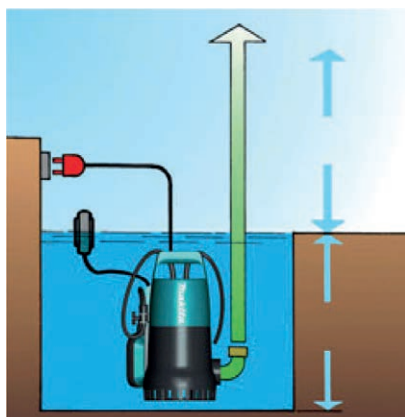
POMPA AD IMMERSIONE 1.100W

IDEALE PER
ACQUE SCURE

Potenza 1.100 W
Assorbimento 4,8 Ah
Portata max 250 l/min
Peso 7,0 kg



PF1110



IDROPULITRICE AD ALTA PRESSIONE 120 bar

Potenza 1.800 W
Pressione nominale 120 bar
Portata 420 l/h
Peso 11,0 kg

HW1200



IDROPULITRICE AD ALTA PRESSIONE 130 bar

Potenza 1.800 W
Pressione nominale 130 bar
Portata 450 l/h
Peso 12,7 kg

HW1300





ACCESSORI PER IDROPULTRICI

LANCIA UGELLO VARIO



197822-8

LANCIA VARIO SPRAY



197876-5

LANCIA ROTANTE



197824-4

LANCIA ANGOLATA 90°



198909-9

PISTOLA CON SICURA



197842-2

SET LANCE IN ALLUMINIO



197870-7

SPAZZOLA ROTANTE



197831-7

SPAZZOLA STANDARD



197828-6

SPAZZOLA PARASPRUZZI



197864-2

CONNETTORE RAPIDO 1/2"



197883-8

RACCORDO RUBINETTO 3/4"



197881-2

ADATTATORE



197853-7

TUBI PULIZIA



197840-6
15 m

197837-5
10 m

PROLUNGHE



197845-6
5 m

197847-2
8 m

197850-3
10 m

TUBO PESCANTE



197873-1

STRUMENTO PULIZIA UGELLO



197879-9

ACCESSORI PER IDROPULTRICE HW001G

PROLUNGA ALTA PRESSIONE 5 m



126766-5

UGELLO LANCIA VARIO SPRAY



1912Y4-1

GIUNTO RAPIDO ACQUA 3/4"



122F22-7

TUBO PRESSIONE 3 m



1910R1-6

SET GRUPPO FILTRO 0,6 m



1910R2-4

PROLUNGA LANCIA



191U84-6

FARO DA CANTIERE

XGT LXT



Lumen H 10.000/M 4.000/L 2.000
Autonomia (h con BL4040) H 2,4/M 6,5/L 14
Peso 6,1 kg

ML009GX

Corpo macchina

FARO DA CANTIERE

XGT LXT



Lumen H 1.100/L 450
Autonomia (h con BL4040) H 10/L 22
Peso 3,4 kg

ML003G

Corpo macchina

FARO DA CANTIERE

XGT LXT



Lumen H 3.600/M 1.800/L 900
Autonomia (h con BL4040) H 3,5/M 7,5/L 15
Peso 4,6 kg

ML005GX

Corpo macchina

FARO DA CANTIERE

DC AC USB

LXT



Lumen H 10.000/M 4.000/L 2.000
Autonomia (h con BL1850B) H 1,7/M 4,5/L 8,5
Peso 5,7 kg

DEADML809

Corpo macchina

FARO DA CANTIERE

DC AC USB

LXT



Lumen H 3.000/M 1.500/L 750
Autonomia (h con BL1850B) H 2,7/M 5,5/L 11
Peso 4,1 kg

DEADML811

Corpo macchina

FARO DA CANTIERE

DC AC USB

LXT



Lumen H 750/L 450
Autonomia (h con BL1850B) H 8,5/L 17
Peso 1,97 kg

DEADML805

Corpo macchina

FARO

LXT



Lumen H 3.000/M 1.700/L 900
Autonomia (h con BL1850B) H 3/M 10/L 10
Peso 7,4 kg

DML814

Corpo macchina

TREPPIEDI PER FARO



Altezza 922 mm - 1.750 mm
Compatibilità DEADML805

GM00002283

TREPPIEDI PER FARO (DOPPIO)



Lunghezza totale 1.300-2.000 mm
Compatibilità ML003G, DML811,
ML005G, DEADML809

GM00002073

TREPPIEDI PER FARO (SINGOLO)



Lunghezza totale 1.300-2.000 mm
Compatibilità ML003G, DML809,
DML811, ML005G, ML009G

GM00002378



TORCIA LED TELESCOPICA **NEW**

XPT

XGT



Lumen 1.700 / 800 / 400
Autonomia (h con BL4040) 7 / 15 / 32
Peso 2,0 kg

ML012G

Corpo macchina

TORCIA LED

XPT

XGT



Lumen 160
Autonomia (h con BL4040) 55
Peso 0,28 kg

ML001G

Corpo macchina

TORCIA LED

XGT



Lumen H 500/M 250/L 100
Autonomia (h con BL4025) H 13/M 25/L 82
Peso 0,42 kg

ML006GX

Corpo macchina

FARO DA CANTIERE

XPT

DC AC

XGT LXT



Lumen H 5.500/M 3.000/L 1.500
Autonomia (h con 2 batt. BL4080F)
H 13/M 23/L 43
Peso 14,4 kg

ML010G

Corpo macchina

TORCIA LED

XPT USB



XGT



Lumen 710 (360°)/130 (180°)/130 (torcia)
Autonomia (h con BL4040)
16 (360°)/29 (180°)/51 (torcia)
Peso 0,46 kg

ML002G

Corpo macchina

TORCIA LED

XPT

XGT



Lumen spot 600/spot+flood 1.250/flood
1.000/strobo 1.250
Autonomia (h con BL4040) spot 10
spot+flood 7,5/flood 10/strobo 10
Peso 0,95 kg

ML007G

Corpo macchina

FARO DA CANTIERE

XPT

DC AC

LXT



Lumen H 5.500/M 3.000/L 1.500
Autonomia (h con 2 batterie BL1850B)
H 4/M 8,5/L 18
Peso 13,9 kg

DML810

Corpo macchina

TORCIA LED

LXT



Lumen 160
Autonomia (h con BL1860B) 54
Peso 0,43 kg

DEBDML815

Corpo macchina

TORCIA LED

LXT



Lumen 190
Autonomia (h con BL1850B) 26
Peso 0,43 kg

DEBDML808

Corpo macchina

TORCIA LED TELESCOPICA **NEW**

XPT

LXT



Lumen 1.700 / 800 / 400
Autonomia (h con BL1860B) 5 / 11 / 23
Peso 1,7 kg

DML818

Corpo macchina



TORCIA LED

LXT



Lumen H 500/M 250/L 100
Autonomia (h con BL1860B)
H 17/M 34/L 75
Peso 0,41 kg

DML816X

Corpo macchina



TORCIA LED

USB

LXT



Lumen 1900 / 340 / 310
Autonomia (h con BL4025) 82
Peso 0,73 kg

DECDML807

Corpo macchina

TORCIA LED

XPT

LXT



Lumen spot 600/spot+flood 1.250/flood 1.000/strobo 1.250
Autonomia (h con BL1860B) spot 10 spot+flood 6/flood 7,5/strobo 8,5
Peso 0,89 kg

DEBDML812

Corpo macchina

TORCIA LED

CXT



Lumen 190
Autonomia (h con BL1041B) 12
Peso 0,4 kg

DEAML106

Corpo macchina

TORCIA LED

CXT



Lumen 100
Uso continuativo 28h con BL1041B
Peso 0,06 kg

DEBML103

Corpo macchina

RADIO PORTATILE CON LANTERNA

USB
Bluetooth

RICEVI SUBITO
EXTRA

XGT



Max distanza trasmissione 10 m
Frequenza FM: 87,5-108 MHz
Autonomia (h con BL4040):
radio: 41 - radio + lanterna: 15
lanterna: 24 / 33 - torcia: 46 / 86
Peso 0,9 kg

Makita
mak test

MR010GZ

Corpo macchina

RADIO PORTATILE CON LANTERNA

USB
Bluetooth

LXT



Max distanza trasmissione 30 m
Frequenza FM: 87,5-108 MHz
Autonomia (h con BL1850B):
radio: 52 - radio + lanterna: 12
lanterna: 16 / 22 - torcia: 30 / 58
Peso 0,98 kg

DMR057

Corpo macchina

TORCIA CON ADATTATORE USB

USB

XGT



Tensione 40Vmax
Lumen 300
Peso con batt. 0,88 kg

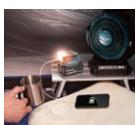
ML011G01

Corpo macchina

TORCIA CON ADATTATORE USB

USB

LXT



Tensione 14,4V, 18V
Lumen 300
Peso con batt. 0,51 kg

DML817

Corpo macchina

TORCIA CON ADATTATORE USB

USB

CXT



Tensione 10,8V, 12Vmax
Lumen 200
Peso con batt. 0,34 kg

ML107

Corpo macchina

ADATTATORE USB

USB

XGT



Tensione 40Vmax
Peso 0,14 kg

DEAADP001G

Corpo macchina

ADATTATORE USB

USB

LXT



Tensione 14,4V, 18V
Peso 0,11 kg

DECADP05

Corpo macchina

ADATTATORE USB

USB

CXT



Tensione 10,8V, 12Vmax
Peso 0,06 kg

DEAADP06

Corpo macchina

TOOL HOLDER TUTTI I TUOI ACCESSORI A PORTATA DI MANO

CINTURA IN CUIO NERA



Altezza M 38 mm - Altezza L 38 mm
Lunghezza M 1.300 mm - Lunghezza L 1.330 mm
Peso M 0,2 kg - Peso L 0,23 kg

E-05359

E-05365

Taglia M

Taglia L

CINTURA IN CUIO MARRONE



Altezza M 38 mm - Altezza L 38 mm
Lunghezza M 1.300 mm - Lunghezza L 1.330 mm
Peso M 0,2 kg - Peso L 0,23 kg

E-05371

E-05387

Taglia M

Taglia L

CINTURA A SGANCIO RAPIDO CON PASSANTE PER CINTURA



Altezza 50 mm
Lunghezza 1.550 mm
Peso 0,25 kg

E-05337

SET CINTURA PORTAUTENSILI PER CARICHI PESANTI



Altezza 310 mm
Lunghezza 880 mm
Peso 1,73 kg

E-15235

CINTURA IN CUIO CON PASSANTE PER CINTURA



Altezza 48 mm
Lunghezza 1.380 mm
Peso 0,3 kg

E-15693

CINTURA PORTAUTENSILI A 3 CUSTODIE



Altezza 270 mm
Lunghezza 640 mm
Capacità 6,5 l
Peso 1,34 kg

E-15229

CINTURA IMBOTTITA CON PASSANTE



Altezza 100 mm
Lunghezza 880 mm
Peso 0,66 kg

E-15366

FODERO UNIVERSALE PER TRAPANO (AMBIDESTRO)



Altezza 290 mm
Lunghezza 170 mm
Peso 0,3 kg

E-15154

CUSTODIA CON PORTA MARTELLO



Altezza 185 mm
Lunghezza 180 mm
Capacità 1,2 l
Peso 0,25 kg

E-15257

FODERO PER AVVITATORE



Altezza 235 mm
Lunghezza 155 mm
Peso 0,13 kg

E-15176



FODERO PORTA MARTELLO / ATTREZZI



Altezza 205 mm
Lunghezza 185 mm
Peso 0,29 kg

E-15285

TOOL HOLDER TUTTI I TUOI ACCESSORI A PORTATA DI MANO

FODERO CON ZIP DI CHIUSURA



Altezza 185 mm
Lunghezza 175 mm
Capacità 1,0 l
Peso 0,24 kg

E-15263



FODERO COLTELLO / CESCOIE / CUTTER



Altezza 200 mm
Lunghezza 100 mm
Profondità 50 mm
Peso 0,08 kg

E-15322

BORSA E FODERO PER TRAPANO (AMBIDESTRO)



Altezza 270 mm
Lunghezza 260 mm
Capacità 1,8 l
Peso 0,55 kg

E-15182

PORTA ATTREZZI PER ELETTRICISTA



Altezza 205 mm
Lunghezza 185 mm
Peso 0,28 kg

E-15279

BORSA PORTA UTENSILI



Altezza 250 mm
Lunghezza 440 mm
Capacità 28,8 l
Peso 1,67 kg

E-15431

BORSA PORTA TUTTO



Altezza 225 mm
Lunghezza 350 mm
Capacità 7,0 l
Peso 0,94 kg

E-15447

GILET DA LAVORO



Altezza 640 mm
Lunghezza 510 mm
Peso 0,81 kg

E-15609



PORTA ATTREZZI PER ELETTRICISTA



Altezza 310 mm
Lunghezza 250 mm
Capacità 1,7 l
Peso 0,55 kg

E-15241

BORSA PER CINTURA



Altezza 270 mm
Lunghezza 260 mm
Capacità 2,6 l
Peso 0,51 kg

E-15198

PORTA FLESSOMETRO



Altezza 165 mm
Lunghezza 110 mm
Peso 0,14 kg

E-15338

TOOL HOLDER TUTTI I TUOI ACCESSORI A PORTATA DI MANO

PORTA MARTELLO



Altezza 165 mm
Lunghezza 110 mm
Peso 0,15 kg

E-15291

BORSA PORTA UTENSILI



Altezza 270 mm
Lunghezza 290 mm
Capacità 2,6 l
Peso 0,66 kg

E-15213

BORSA PORTA UTENSILI



Altezza 270 mm
Lunghezza 320 mm
Capacità 3,3 l
Peso 0,67 kg

E-15207

VALIGETTA PER UTENSILI



Altezza 265 mm
Lunghezza 505 mm
Capacità 32,0 l
Peso 3,8 kg

E-15394

BORSA PORTA UTENSILI APERTA



Altezza 355 mm
Lunghezza 490 mm
Capacità 29,7 l
Peso 2,44 kg

E-15403

BORSA A SECCHIO PORTA UTENSILI



Altezza 320 mm
Lunghezza 470 mm
Capacità 3,0 l
Peso 0,68 kg

E-15497

PORTACELLULARE



Altezza 185 mm
Lunghezza 100 mm
Capacità 0,22 l
Peso 0,13 kg

E-15556

BORSA TERMICA PORTA VIVANDE



Altezza 210 mm
Lunghezza 330 mm
Capacità 7,5 l
Peso 0,45 kg

E-15584

BORSA PORTA BINARIO GUIDA 1,4/1,5 m



Altezza 220 mm
Lunghezza 1.560 mm
Peso 1,45 kg

E-05664

GINOCCHIERE MORBIDE ANTISCIVOLO



Altezza 240 mm
Lunghezza 170 mm
Peso 0,28 kg

E-15615

GINOCCHIERE RIGIDE ANTISCIVOLO



Altezza 240 mm
Lunghezza 170 mm
Peso 0,52 kg

E-05658



SERVIZI

SOS

UTENSILI DI CORTESIA
PER GARANTIRE
CONTINUITÀ NEL LAVORO



MAKTEST

UTENSILI IN PROVA
PER TESTARE LE NOVITÀ
DI PRODOTTO



SHOWROOM

600 m² CON ESPOSIZIONE
DI OLTRE 4.000 ARTICOLI



DEMOVAN

TECNICI SPECIALIZZATI CON VAN
ATTREZZATI, ATTIVI IN TUTTO IL
TERRITORIO NAZIONALE



QUELLO CHE
CI RENDE

UNICI

NUOVA FORZA
AI VALORI
DI SEMPRE

LA GAMMA DI
UTENSILI
PIÙ COMPLETA
AL MONDO

170+
UTENSILI

XGT

40Vmax | 80Vmax



300+
UTENSILI

LXT

18V | 36V



80+
UTENSILI

CXT

12Vmax



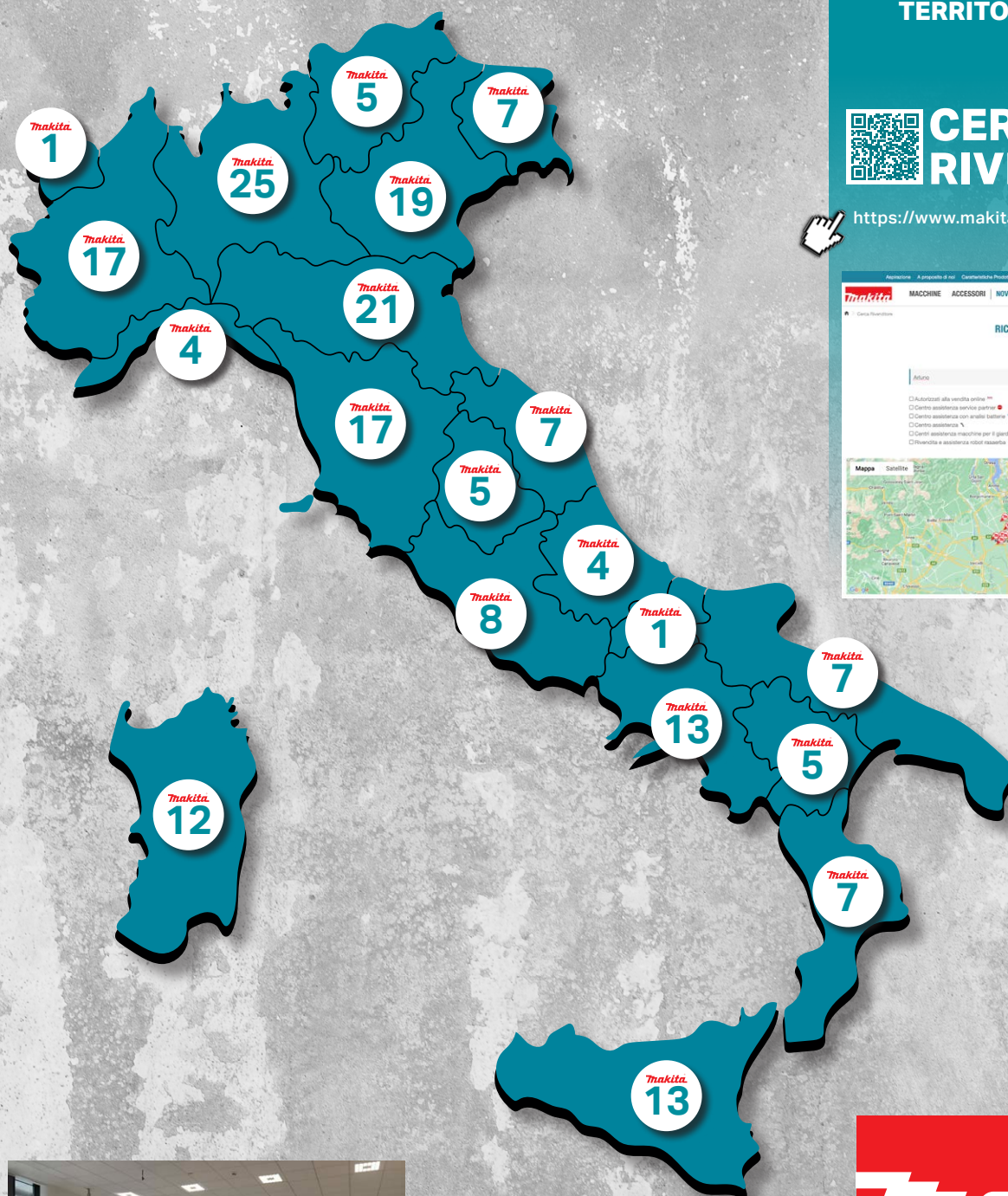
SUPPORTO TECNICO

0331.524111

info@makita.it

CENTRI ASSISTENZA AUTORIZZATI

UNA RETE CAPILLARE SUL TERRITORIO,
GARANZIA DI ASSISTENZA IN TEMPI RIDOTTI

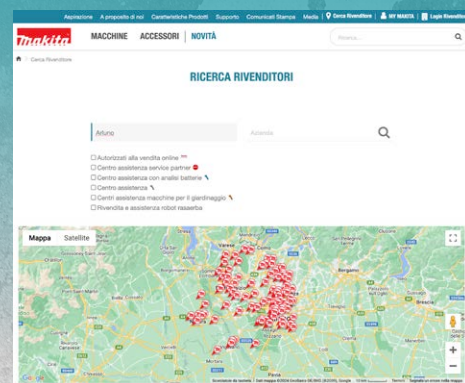


LA QUALIFICATA E CAPILLARE
STRUTTURA DEI CENTRI
ASSISTENZA AUTORIZZATI
MAKITA IN TUTTO IL
TERRITORIO ITALIANO



**CERCA
RIVENDITORE**

<https://www.makita.it/cerca-rivenditore.html>



L'UTILIZZATORE AVRÀ LA SICUREZZA DI TROVARE
TEMPESTIVITÀ, QUALITÀ E CONSULENZA NELLA RIPARAZIONE,
COME SE AVVENISSE DIRETTAMENTE NEL REPAIR SHOP DI
MAKITA.



Codice	Pag.
1	
1910A8-3	2
1910D9-2	1
1910N6-8	2
191A24-4	3
191A59-5	108
191B26-6	2
191B36-3	2
191E07-8	2
191J81-6	2
191J97-1	2
191L47-8	2
191N09-8	2
191R06-8	2
191U00-8	2
191U13-9	2
191U42-2	2
191W19-9	2
191X65-8	2
191Y69-6	2
191Y97-1	2
194622-7	3
195584-2	3
196426-3	3
196933-6	3
197280-8	3
197288-2	3
197363-4	3
197396-9	3
197406-2	3
197422-4	3
197599-5	3
197624-2	3
197626-8	3
197629-2	3
197641-2	3
197658-5	3
198077-8	3
198116-4	3
198720-9	3
2	
2012NB	98
2704N	91
2712	91
3	
3711	98
3712	98
4	
4100KB	90
4101RH	90
4131	84
4327	95
4329KX1	PROMO 95
4350FCTJ	95
4351FCTJ	95
5	
5008MGJX	PROMO 92
5103R	92
5143R	92
5903RKX1	PROMO 92
6	
6413	83
6906J	84
9	
9031	101
9032	101
9046J	99
9237CB	99
9403J	99
9404X	99
9557HNRGK3	PROMO 88
9557HNRGZ	88
9558HNRGZ	88
9558HPGY	88
9565CRJX2	PROMO 87
9565CRX1	PROMO 87
9565CVRX2	PROMO 87
9741J	PROMO 100
9903J	99
9911J	99
9924DB	99
A	
AC001GZ	PROMO 28
AF506	102
AN454	102
AN924	102
AS001GD101	29
AS001GZ	29

Codice	Pag.
B	
BAC01	PROMO 19
BO3711	99
BO4555	100
BO4556	100
BO4565	100
BO4566	100
BO4900VJ	99
BO4901J	99
BO5031K	100
BO5041K	100
BO6030JX	PROMO 100
BO6050J	100
C	
CA5000XJ	90
CC301DSMJ	56
CC301DZJ	56
CE001GZ02	25
CE002GZ01	PROMO 25
CF001GZ	28
CF002GZ	28
CF003GZ	28
CF101DZ	57
CG100DSAX	56
CG100DZXK	56
CL001GZ02	65
CL002GZ01	65
CL003GZ	65
CL106FDSA	65
CL107FDSA	65
CL108FDSA	65
CL117FDX2	65
CL121DZ	64
CLX228AJ	PROMO 53
CLX228SAX2	PROMO 53
CLX235SMJ	PROMO 53
CP100DSA1J	56
CP100DZJ	56
CS002GZ	26
CW001GZ	29
CW002GZ	29
CW003GZ	29
CW004GZ	Novità 4
D	
DA3010FJ	83
DA332DSAJ	54
DA332DZJ	55
DA333DSAJ	55
DA333DZJ	55
DAS180RT	
DAS180Z	42
DBM080	78
DBM130	78
DBM131	78
DBM230	78
DBN500ZJ	47
DBN600ZJ	47
DBO180ZJ	48
DBO381ZJU	48
DBO382ZJ	Novità 8
DBO484ZJ	Novità 8
DBS180ZJ	44
DCB200B	49
DCC500ZJ	45
DCE090ZX1	40
DCF102Z	48
DCF203Z	48
DCF301Z	48
DCG180ZK	44
DCG180ZXK	44
DCJ205Z	49
DCJ206Z	49
DCL181FZ	65
DCL184Z	64
DCL284FZ	65
DCL285FZ	65
DCL286FZ	65
DCL501Z	61
DCM501Z	49
DCO181Z	47
DCS553ZJ	43
DCU180Z	119
DCU601Z	Novità 12
DCU602Z	Novità 12
DCU603Z	PROMO 119
DCU604Z	PROMO 119
DCU605Z	PROMO 119
DCV202Z	49
DCX200AL	Novità 14
DCX200AM	Novità 14
DCX200AXL	Novità 14
DCX200CL	Novità 14
DCX200CM	Novità 14

Codice	Pag.
DCX200CXL	Novità 14
DCX201AL	Novità 14
DCX201AM	Novità 14
DCX201AXL	Novità 14
DCX201CL	Novità 14
DCX201CM	Novità 14
DCX201CXL	Novità 14
DDA350ZJ	41
DDA351ZJ	41
DDA450ZJ	41
DDG460ZX7	41
DDG461Z	121
DEADML805	128
DEADML809	128
DEADML811	128
DEAML106	130
DEBDML808	129
DEBDML812	130
DEBDML815	129
DEBMR052	56
DECDML807	130
DF012DSJ	57
DF032DSAJ	55
DF032DZJ	55
DF033DSAJ	55
DF332DSAJ	55
DF332DZJ	55
DF333DSAJ	55
DF333DZJ	55
DFJ212A	49
DFJ213A	49
DFJ312A	49
DFJ416A	49
DFN350ZJ	47
DFR551ZJ	44
DFS250ZJ	44
DFS452AJX2	44
DFS452ZJ	44
DFV210A	49
DFV214A01	49
DFV215A01	49
DG002GT101	PROMO 26
DG002GT101/GZ	121
DGA513RTJ	43
DGA513ZJ	43
DGA514ZJU	43
DGA517RTJ	43
DGA517ZJ	43
DGA519ZJ	43
DGA521ZX1	43
DGA901ZKU2	43
DGD800ZJ	43
DGP180RT	41
DGP180Z	41
DHG181ZJ	44
DHK180ZJ	40
DHP453RF3J	PROMO 42
DHP453RFE	42
DHP453RFX2	PROMO 42
DHP453RFX4	PROMO 42
DHP482RF3J	PROMO 42
DHP482RTJ	42
DHP482ZJ	42
DHP484RT3J	PROMO 42
DHP484RTJ	42
DHP484ZJ	42
DHP485FJX1	PROMO 42
DHP485RF3J	PROMO 42
DHP485RTJ	42
DHP485ZJ	42
DHP486RT3J	PROMO 42
DHP486RTJ	42
DHP486ZJ	42
DHP487RAJ	42
DHP487ZJ	42
DHP489RTJ	42
DHP489ZJ	42
DHP181RTJ	38
DHR171ZJ	38
DHR182ZJ	38
DHR183RTWJ	38
DHR183ZJ	38
DHR202RTJ	38
DHR202ZJ	38
DHR242RTJ	38
DHR243RTJ	38
DHR243RTJW	38
DHR243ZJ	38
DHR280PT2J	38
DHR280ZJ	38
DHR281PT2J	38
DHR281ZJ	38
DHR283T2JU	38
DHR283ZJU	38

Codice	Pag.
DHS630ZJ	45
DHS660ZJ	45
DHS661ZJU	45
DHS680ZJ	45
DHS710ZJ	45
DHS782ZJ	45
DHS783ZJU	45
DHS900ZKU	45
DHW080ZK	124
DJN161ZJ	43
DJR183ZJ	46
DJR186RTE	46
DJR186ZK	46
DJR187RTE	46
DJR187ZK	46
DJR188ZJ	46
DJR189RTJ	46
DJR189ZJ	46
DJR360ZK	46
DJS131Z	44
DJS161ZJ	43
DJS200Z	43
DJV181RTJ	47
DJV181ZJ	47
DJV182RTJ	47
DJV182ZJ	47
DJV184RTJ	47
DJV184ZJ	47
DJV185RTJ	47
DJV185ZJ	47
DK0053GX1	PROMO 73
DK0114G201	PROMO 22
DK0115G601	PROMO 22
DK0124G201	PROMO 22
DK0125G301	PROMO 23
DK0126G401	PROMO 23
DK0128G601	PROMO 23
DK0139G202	PROMO 22
DK0158G301	PROMO 23
DK0159G301	PROMO 22
DKP181ZJ	47
DKT360Z	48
DLM330RM	111
DLM330Z	111
DLM382PM2	111
DLM382Z	111
DLM462PT4	111
DLM462Z	111
DLM481Z	111
DLM530Z	111
DLM532Z	111
DLM533Z	111
DLM539Z	111
DLN111ZU	45
DLN211ZU	PROMO 45
DLN600Z	45
DLW140Z	44
DLX2180TJ1	PROMO 36
DLX2236TJ1	PROMO 36
DLX2256TJ1	PROMO 36
DLX2280PTJ	PROMO 37
DLX2283JX1	PROMO 36
DLX2336X	PROMO 37
DLX2337J	PROMO 37
DLX2359TJ1	PROMO 37
DLX2418TJ	PROMO 37
DLX2435TJ	PROMO 36
DLX3119TJ	PROMO 37
DLX4158TJ	PROMO 37
DLX6126JX1	PROMO 36
DMC300RTJ	46
DMC300ZJ	46
DML810	129
DML814	128
DML816X	129
DML817	130
DML818	Novità 4
DMP181Z	48
DMR057	130
DMR203	56
DMR301	48
DP2011	83
DP4003K	83
DP4011	83
DPB183Z	43
DPJ180ZJ	47
DP0600Z	44
DPP200ZK	40
DPT353ZJ	47
DPV300ZJ	44
DRC200Z	64
DRC300Z	64
DRT50RTJX2	PROMO 47
DRT50ZJX2	PROMO 47
DRV150RTJ	41

Codice	Pag.
DRV150ZJ	41
DRV250RTJ	41
DRV250ZJ	41
DS4012	78
DSC102ZJ	40
DSC121ZK	40
DSC191Z	40
DSC251ZK	40
DSD180ZJ	46
DSL801ZU	44
DSP600ZJ	45
DSP601ZJU	45
DSS501ZJ	46
DST112ZJ	48
DST221ZJ	48
DTD153RTJ	39
DTD153ZJ	39
DTD156ZJ	39
DTD157RTJ	39
DTD157ZJ	39
DTD172RTJ	39
DTD172ZJ	39
DTL063ZJ	39
DTM52RTJX1	PROMO 46
DTM52ZJX1	PROMO 46
DTP141ZJ	41
DTR180ZJ	PROMO 40
DTR181ZJ	PROMO 40
DTS141ZJ	41
DTW1001RTJ	39
DTW1001ZJ	39
DTW1002RTJ	PROMO 39
DTW1002ZJ	39
DTW1004Z	Novità 6
DTW180ZJ	39
DTW181RTJ	PROMO 39
DTW181ZJ	39
DTW300RTJX	PROMO 39
DTW300ZJ	39
DTW700RTJ	PROMO 39
DTW700ZJ	39
DUA301Z	123
DUB184Z	120
DUB185Z	120
DUB186Z	120
DUB187T002	PROMO 120
DUB187Z	PROMO 120
DUB361Z	120
DUB362Z	120
DUB363ZV	120
DUC101RF1J	123
DUC101ZJ	123
DUC122RTE	113
DUC122ZK	113
DUC150ZJ	Novità 13
DUC252Z	112
DUC254CZ	112
DUC25	

Codice	Pag.
DVC261ZX11	63
DVC265ZXU	63
DVC560Z	61
DVC660Z	63
DVC665ZU	63
DVC750LZX1	64
DVP180Z	41
DVP181ZK	41
DVR350RTE	40
DVR350Z	40
DVR450RTE	40
DVR850RTE	40
DWD181ZJ	41
DWR180ZJ	PROMO 39

F	
FN001GZ02	28
FS2700K	95
FS4000K	95
FS6300RXJ	95

G	
GA023GM201	26
GA023GZ01	26
GA029GM201	26
GA029GZ01	26
GA036GZ	26
GA038GT201	26
GA038GZ01	26
GA041GM201	26
GA041GZ01	26
GA044GM201	26
GA044GZ01	26
GA047GM201	26
GA047GZ01	26
GA050GT101	26
GA050GZ	26
GA4530R	88
GA4534	88
GA4540RZ	88
GA4591X01	87
GA5040C	87
GA5040RZ	88
GA5041C	87
GA5050R	88
GA5051R	87
GA5080RX02	87
GA5090X01	Novità 15
GA5091X01	87
GA5093X01	87
GA6040CF	87
GA7050R	86
GA9020	86
GA9020KD	PROMO 86
GA9030R	86
GA9040R	86
GA9050R	86
GA9060	86
GA9061R	86
GA9070X1	86
GA9071X1	86
GA9080X1	86
GB602	90
GB801	90
GD0600	88
GD0603	88
GD0800C	88
GD0801C	88
GD0810C	88
GD0811C	88
GF600SE	102
GN420CLSE	102
GN900SE	102
GS6000	88
GV7000C	100

Codice	Pag.
HM1812	PROMO 76
HP001GM201	25
HP001GZ01	25
HP002GD201	25
HP002GZ01	25
HP0300	83
HP1631	83
HP1631KX3	PROMO 83
HP2010N	83
HP2051FJ	83
HP2071FJ	83
HP332DSAJ	54
HP333DSAJ	54
HP333DSAX1	PROMO 54
HP333DZJ	54
HR002GM202	PROMO 24
HR002GM204	PROMO 24
HR002GZ02	24
HR002GZ05	24
HR003GM201	PROMO 24
HR003GZ01	24
HR005GT202	PROMO 24
HR005GZ01	PROMO 24
HR006GZ	PROMO 24
HR007GM201	PROMO 24
HR007GZ01	24
HR008GM202	PROMO 24
HR008GZ03	24
HR009GM202	PROMO 24
HR009GZ02	24
HR010GD201	Novità 7
HR010GZ01	Novità 7
HR140DSMJ	PROMO 54
HR140DZJ	PROMO 54
HR166DSMJ	PROMO 54
HR166DZJ	PROMO 54
HR1841FJ	78
HR2300	78
HR2470	77
HR2600	78
HR2630	77
HR2630TX12	PROMO 77
HR2631F	77
HR2631FT12	PROMO 77
HR2653TJ	77
HR2811F	77
HR2811FT	77
HR3011FCJ	77
HR3012FCJ	77
HR3012FCWJ	77
HR3210C	77
HR3210FCT	77
HR3541FCX	PROMO 77
HR4013C	PROMO 77
HR4511C	PROMO 77
HR5212C	PROMO 77
HS004GM202	27
HS004GZ03	27
HS009GT201	27
HS009GZ	27
HS011GT201	27
HS011GZ	27
HS012GD201	27
HS012GZ01	27
HS0600	92
HS301DSMJ	56
HS301DZJ	56
HS6101J	92
HS6601J	92
HS7101JX	PROMO 92
HS7601J	92
HS7611J	92
HW001GZ	124
HW1200	126
HW1300	126

H	
HB350	85
HB500	85
HG5030K	101
HG6031VK	101
HG6531CK	101
HK0500	PROMO 76
HK1820	PROMO 76
HM001GT201	PROMO 24
HM001GZ02	PROMO 24
HM002GZ03	PROMO 24
HM004GZ01	Novità 7
HM0870C	PROMO 76
HM0871C	PROMO 76
HM1111C	76
HM1213C	76
HM1214C	76
HM1317C	76
HM1511	76

J	
JN1601J	84
JN3201J	84
JR001GM201	28
JR001GZ01	28
JR002GZ01	28
JR103DSMJ	56
JR103DZJ	56
JR3051TK	95
JR3061T	95
JR3070CT	95
JS1601J	84
JS1602J	84
JS3201J	84
JV001GM201	28
JV001GZ	28
JV002GM201	Novità 8
JV002GZ	Novità 8
JV0600J	95

Codice	Pag.
JV101DSMJ	PROMO 56
JV101DZJ	PROMO 56
JV102DSMJ	PROMO 56
JV102DZJ	PROMO 56
JV103DSMJ	PROMO 56
JV103DZJ	PROMO 56

K	
KP001GM202	27
KP001GZ02	27
KP0800J	98
KP0810CJ	98
KP0810J	98
KP312S	98
KT001GZ	29

L	
LB1200F	91
LC1230N	84
LD030P	101
LD050P	101
LD080PI	101
LF1000	91
LH1040F	91
LH1201FL	91
LM001CZ	PROMO 108
LM001GT201	PROMO 111
LM001GZ	PROMO 111
LM001JM101	PROMO 111
LM002GZ	PROMO 111
LM002JM101	PROMO 111
LM003GM103	Novità 11
LM003GZ	Novità 11
LM003JB101	Novità 10
LM003JZ	Novità 10
LM004GM103	Novità 11
LM004GZ	Novità 11
LM004JB101	Novità 10
LM004JZ	Novità 10
LS002GZ01	27
LS003GZ01	27
LS004GZ01	27
LS0815FLN	PROMO 91
LS0816F	Novità 15
LS1018LN	PROMO 91
LS1019L	PROMO 91
LS1110F	Novità 15
LS1219L	PROMO 91
LW1400	84

M	
MEU029J	PROMO 73
ML001G	129
ML002G	129
ML003G	128
ML005GX	128
ML006GX	129
ML007G	129
ML009GX	128
ML010G	129
ML011G01	130
ML012G	Novità 4
ML107	130
MLT100N	91
MP001GZ	29
MR004GZ	29
MR010GZ	130
MW001GZ	4

N	
N5900B	92

P	
PB002GM201	26
PB002GZ01	26
PC5000C	90
PC5001C	90
PC5010C	90
PDC1200A01	108
PDC1500A01	Novità 5
PF0300	126
PF0610	126
PF0800	126
PF1010	126
PF1100	126
PF1110	126
PJ7000J	100
PM001GL202	PROMO 124
PM001GZ	PROMO 124
PO6000C	100
PT001GD101	28
PT001GZ01	28
PT354DSAJ	56
PT354DZJ	56
PV001GM201	26

Codice	Pag.
PV001GZ02	26

R	
RM350D	Novità 109
RP0900J	98
RP1111CJ	98
RP1803FJ	98
RP2303FCJ	98
RS001GZ	27
RS002GZ	27
RT001GM205	27
RT001GZ10	27
RT0702CX3J	98

S	
SA5040C	99
SA7000C	99
SC103DZJ	54
SG1251J	PROMO 90
SG150	PROMO 90
SG181	PROMO 90
SK105DZ	54
SK105GDZ	54
SK106DZ	54
SK106GDZ	54
SK700GD	54
SKR200Z	101
SP001GZ03	27
SP6000J	92

T	
TD001GM201	25
TD001GZ02	25
TD002GD202	25
TD002GZ01	25
TD003GD201	Novità 6
TD003GZ	25
TD022DSE	57
TD110DSAJ	55
TD110DZJ	55
TD111DSAJ	55
TD111DZJ	55
TD1064DSAJ	55
TL064DZJ	55
TL065DSAJ	55
TL065DZJ	55
TM3010CX3J	PROMO 95
TM303DSAJX1	PROMO 56
TM30DZJX1	PROMO 56
TW001GM201	25
TW001GZ01	25
TW004GD201	PROMO 25
TW007GM201	PROMO 25
TW007GZ01	25
TW0200J	PROMO 84
TW0350J	PROMO 84
TW1000	84
TW160DSAJ	54
TW160DZJ	54
TW161DSAJ	54
TW161DZJ	54

U	
UA004GZ	PROMO 123
UB001CZ	PROMO 108
UB001GZ	120
UB003CZ	Novità 10
UB100DZ	120
UB101DZ	120
UB1103	101
UC002GZ	PROMO 112
UC003GZ	PROMO 112
UC006GZ	PROMO 112
UC011GZ	PROMO 112
UC012GZ	PROMO 112
UC015GZ	PROMO 112
UC016GZ	PROMO 112
UC100DWA1J	123
UC100DZJ	123
UC3041A	125
UC3541A	125
UC3541AK	125
UC3551A	125
UC4041A	125
UC4051A	125
UC4051AK	125
UD2500	125
UH004GZ	122
UH005GZ	122
UH013GZ	122
UH014GZ	122
UH201DSAX	124
UH5570	125
UH6570	125
UH6580	125

Codice	Pag.
UH7580	125
UN460WDZX1	122
UP100DSMJ	123
UR003GZ01	114
UR006GZ02	114
UR007GZ01	114
UR012GZ02	114
UR013GZ01	114
UR014GZ	114
UR016GZ	114
UR017GZ	114
UR100DZ	123
UR101CZ	PROMO 108
UR201CZ	PROMO 108
US053DZ	124
UT1200	78
UT1400	78
UT1401	78
UT1600	78
UV001GM201	Novità 10
UV001GZ	Novità 10
UX01GZ	116

V	
VC003GLZ	60
VC004GLZ01	60
VC006GM201	60
VC007GLZ01	60
VC008GZ	62
VC009GZ01	62
VC010GZ	Novità 9
VC011GZ	Novità 9
VC012GZ01	Novità 9
VC2000L	66
VC2211MX1	66
VC2512L	66
VC3011L	66
VC3012L	66
VC3210LX1	66
VC3211HX1	66
VC3211MX1	66
VC4210LX	66
VC4210MX	66
VR001CZ	Novità 5
VR003GM101	25
VR003GZ	25
VR004CZ	Novità 5
VR004GM101	25
VR004GZ	25

W	
WR100DSAJ	PROMO 55
WR100DZJ	PROMO 55

VARIE	
ACCESSORI BOX TERMICI	29
MAKPAC	50
INSERTI PREMIER	51
FLESSOMETRI	57
ACCESSORI CLEANERS	68
SCALPELLI	79
PUNTE SDS-MAX COMPATIBILI	80
PUNTE SDS-PLUS COMPATIBILI	81
CORONE / ACC. MISCELATORI	82
FRESE	85
DISCHI LAMELLARI	89
LAME CIRCOLARI	93
LAME SEGNETTO / TAZZE	94
ACC. UTENSILE MULTIFUNZIONE	96
ACCESSORI IN VALIGETTA	103
BARRE E CATENE	113
ACC. CORPO MACC. POLIVALENTE	116
ACCESSORI PER DECESPUGLIATORI E RASAERBA	118
ACCESSORI PER TRIVELLE	121
ACCESSORI PER IDROPULTRICI	127
TOOL HOLDERS	131
CENTRI ASSISTENZA	135




ZERO EMISSION



CLEANERS



OUTDOOR



  
www.makita.it

Makita S.p.A. Con socio unico
Direzione e Coordinamento
Makita Corporation-Giappone

Via Don Luigi Sturzo, 56/58 - 20004 Arluno (MI)
Tel. 0331.524111 - Fax 0331.420285


COSTRUIAMO IL FUTURO

Makita S.p.A. si riserva di apportare in qualsiasi momento modifiche a prezzi e/o a caratteristiche dei propri prodotti, anche senza preavviso.
Si declina ogni responsabilità per errori di stampa. Copyright Makita S.p.A. Tutti i diritti riservati.
Riproduzione vietata - Attenzione: la riproduzione e l'utilizzo di qualsiasi immagine, logo, marchio, dato o documento qui pubblicati, in assenza di espressa autorizzazione scritta da parte di Makita S.p.A., verrà perseguita ai sensi di legge. Il catalogo promozionale è valido fino al 30/09/24 salvo esaurimento scorte.