



VALPOLYMER

Polyurethan's Elastomers Moulding

Dossi artificiali

Per la sicurezza nelle aree aziendali abbiamo studiato i dossi artificiali per due tipi di rallentamento e per due velocità di marcia: 10 km/h per punti particolarmente pericolosi; 20 km/h per rallentamento normale del traffico.

Grazie ai colori segnaletici giallo/nero, è garantita la visibilità sia di giorno che di notte.

E' sicuro sia per i pneumatici che per i telai degli automezzi.

Il dosso artificiale è realizzato in mescola resistente, colorato in pasta quindi non perde colore e non devono essere fatte manutenzioni ordinarie, ha profili antipioggia ed è resistente al peso degli autocarri.

Gli elementi terminali arrotondati sono per la sicurezza dei pedoni e dei ciclisti.



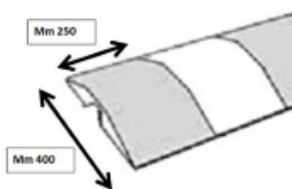


VALPOLYMER

Polyurethane's Elastomers Moulding

Dimensioni Standard velocità $\leq 10\text{km/h}$

Immagine



Articolo

Elemento intermedio

Colore

Giallo o Nero

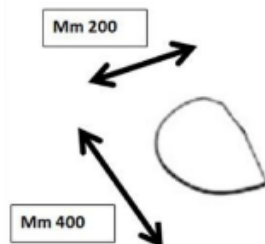
Dimensioni

400 x 250 x 70 mm

Elemento terminale

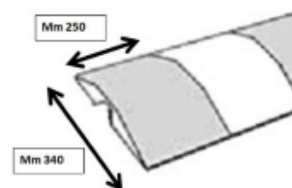
Giallo o Nero

400 x 200 x 70 mm



Dimensioni Standard velocità $\leq 20\text{km/h}$

Immagine



Articolo

Giallo o Nero

Colore

340 x 250 x 50 mm

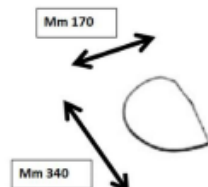
Dimensioni

Elemento intermedio

Elemento terminale

Giallo o Nero

340 x 170 x 50 mm





VALPOLYMER

Polyurethane's Elastomers Moulding

