

Saab 95

Listă de prețuri și echipamente
opționale



Noul Saab 9-5 SportSedan

		Prețuri în euro fără TVA		
Motorizări		Linear	Vector	Aero
2.0TiD	(100 kW/136 CP, 350 Nm 1750 RPM)	26 990	28 990	–
2.0TiD	(118 kW/160 CP, 350 Nm 1750 RPM)	27 490	29 490	–
2.0TTiD*	(140 kW/190 CP, 400 Nm 1750 RPM)	28 890	30 890	35 390
2.0TTiD XWD*	(140 kW/190 CP, 400 Nm 1750 RPM)	31 290	33 290	37 790
1.6T*	(132 kW/180 CP, 230 Nm 2200 RPM)	27 490	29 490	–
2.0T	(162 kW/220 CP, 350 Nm 2500 RPM)	31 990	33 990	38 490
2.0T BP	(162 kW/220 CP, 350 Nm 2500 RPM)	32 990	34 990	39 490
2.0T XWD	(162 kW/220 CP, 350 Nm 2500 RPM)	34 390	36 390	40 890
2.0T BP XWD	(162 kW/220 CP, 350 Nm 2500 RPM)	35 390	37 390	41 890
2.8TS V6 XWD**	(221 kW/300 CP, 400 Nm 2000 RPM)	–	–	43 990

* doar cu transmisie manuală cu 6 trepte

**doar cu transmisie automată Sentronic cu 6 trepte

Noul Saab 9-5 SportCombi

		Prețuri în euro fără TVA		
Motorizări		Linear	Vector	Aero
2.0TiD	(100 kW/136 CP, 350 Nm 1750 RPM)	28 490	30 490	–
2.0TiD	(118 kW/160 CP, 350 Nm 1750 RPM)	28 990	30 990	–
2.0TTiD*	(140 kW/190 CP, 400 Nm 1750 RPM)	30 390	32 390	36 890
2.0TTiD XWD*	(140 kW/190 CP, 400 Nm 1750 RPM)	32 790	34 790	39 290
1.6T*	(132 kW/180 CP, 230 Nm 2200 RPM)	28 990	30 990	–
2.0T	(162 kW/220 CP, 350 Nm 2500 RPM)	33 490	35 490	39 990
2.0T BP	(162 kW/220 CP, 350 Nm 2500 RPM)	34 490	36 490	40 990
2.0T XWD	(162 kW/220 CP, 350 Nm 2500 RPM)	35 890	37 890	42 390
2.0T BP XWD	(162 kW/220 CP, 350 Nm 2500 RPM)	36 890	38 890	43 390
2.8TS V6 XWD**	(221 kW/300 CP, 400 Nm 2000 RPM)	–	–	45 490

* doar cu transmisie manuală cu 6 trepte

**doar cu transmisie automată Sentronic cu 6 trepte

Echipament Standard

LINEAR

- Sistem climatizare automată, două zone (șofer și pasager) (ACC)
- ABS - Asistent frânare pentru prevenirea blocării roților
- ESP® - Control Electronic al Stabilității
- TCS - Control Electronic al Tracțiunii
- Night Panel (funcție de stingere a iluminării planșei de bord, foarte utilă noaptea)
- Airbaguri inteligente în față, cortină și pe ambele laterale pentru protecția toracelui șoferului și pasagerului din față
- SAHR 3 - Sistem activ de tetiere, generația a 3-a
- Puncte de fixare a scaunelor ISOFIX pentru copii, în spate
- Imobilizator electronic
- Compartiment torpedou cu răcire și iluminare
- Geam cu protecție termică
- Jante oțel 17x7.0" cu capac - 7,0 X 17" (225/55 R17) - Indisponibil cu 2.0TiD M6 Sedan
- Jante aliaj 17x7.0" cu 7 spițe "Core" - 7,0 X 17" (225/55 R17) - (ALU101) - Standard pentru versiunile 2.0TiD M6 Sedan
- Kit reparare pneuri
- Discuri frână 16" - pentru versiunile 2.0TiD M6 Sedan
- Discuri frână 17" - excepție pentru versiunile 2.8TS și 2.0TiD M6 Sedan
- Scaune confort cu tapiserie stofă Jet Black în cabină Jet Black și inserții ușă din piele ecologică Jet Black (B57)
- Scaune confort cu tapiserie stofă Light Neutral în cabină Jet Black și inserții ușă din piele ecologică Light Neutral (D57)
- Volan îmbrăcat în piele, cu butoane control Pilot automat și control sistem audio
- Scaun șofer ajustabil manual pe 6 direcții, cu reglarea electrică a înălțimii
- Ornamente interioare Black Pearl (black metal)
- Proiectoare ceață, față
- Geamuri operate electric, cu funcție deschidere/închidere Comfort în față și funcție deschidere Comfort în spate
- Oglinzi retrovizoare exterioare încălzite ajustabile electric, rabatabile manual
- Faruri halogen
- Saab Infotainment CD player cu afișaj grafic, compatibil fișiere MP3, WMA
- Conexiune AUX pentru dispozitive audio portabile
- Sistem audio Premium cu 9 boxe
- Funcție Start / Stop (doar pentru 2.0TiD M6) (disponibil din 2011 Noiembrie)
- Direcție asistată electronic (doar pentru versiunile XWD)
- Funcție Pornire/Oprire fără cheie
- Oglinzi machiaj cu luminator
- Conectori I2V

Pachet Drive:

- Pilot automat
- Control al sistemului audio/telefon integrat în volan
- Cotieră față cu compartiment depozitare
- Conector USB

VECTOR

Echipare suplimentară față de Linear:

- Jante aliaj 17" cu 5 spițe „Blade” - 7,0 X 17" (225/55 R17) - (ALU100)
- Scaune confort cu tapiserie combinație piele cu stofă Jet Black în cabină Jet Black și inserții ușă din piele ecologică Jet Black(B58)
- Scaune confort cu tapiserie combinație piele cu stofă Light Neutral în cabină Cocoa/Light Neutral și inserții ușă din piele ecologică Light Neutral(C58)
- Scaune confort cu tapiserie combinație piele cu stofă Dark Pewter în cabină Jet Black/Dark Pewter și inserții ușă din piele ecologică Dark Pewter (K58)
- Panou central Cocoa Pearl (doar în cazul tapiseriei Light Neutral)
- Volan îmbrăcat în piele, cu butoane control pentru Pilot Automat și sistem audio/telefon
- Scaun pasager ajustabil manual pe 6 direcții, cu reglarea electrică a înălțimii
- Ornamente interioare Cocoa Pearl (funcție de tapiserie)

Pachet Comfort:

- Cotieră banchetă spate
- Covoare textile cu cusătură în culoare contrastantă
- Conector I2V în portbagaj

AERO

Echipare suplimentară față de Vector:

- Padele pentru schimbarea treptelor de viteză Sentronic integrate pe volan (doar cu versiunile automate)
- Pedale Sport din Aluminiu
- Șasiu Performance - Suspensii cu bare HiPER și punte cu brațe suprapuse în formă de H
- Jante din aluminiu 19" cu 10 spițe Turbine - 8,5 X 19" (245/40 R19) (ALU105)
- Discuri frână 17+” (doar pentru 2.8TS)
- Scaune Sport cu tapiserie piele perforată Jet Black în cabină Jet Black și inserții ușă din piele Jet Black (B70)
- Scaune Sport cu tapiserie piele perforată Light Neutral în cabină Jet Black și inserții ușă din piele Light Neutral (D70)
- Scaune Sport cu tapiserie piele perforată Dark Pewter în cabină Jet Black și inserții ușă din piele Dark Pewter (E70)
- Volan Sport Aero îmbrăcat în piele, cu butoane control Pilot automat și control sistem audio
- Scaun șofer ajustabil electric pe toate direcțiile
- Scaun pasager ajustabil electric pe toate direcțiile
- Scaune față încălzite
- Planșă panou central Meshed Metal
- Spoilere Sport Aero față și spate
- Faruri Bi-Xenon
- Spălător faruri

Pachet SIGHT & LIGHT:

- Ștergător parbriz cu senzor de ploaie
- Oglindă retrovizoare interioară heliوماتă

Pachete promoționale (doar pentru 9-5 SportSedan)

PACHET LINEAR

Pachet Sight & Light Plus:

- RAIN - Ștergător parbriz cu senzor de ploaie
- ADM-IN - Oglindă retrovizoare interioară heliوماتă
- PWR-MIR - Oglinzi retrovizoare exterioare heliوماتe ajustabile electric

Pachet Xenon:

- XENON - Faruri Bi-Xenon
- HLW - Spălător faruri
- Pachet ALARM

Pachet Linear Leather:

- Tapiserie piele TB/TD59
- D-6WVP - Scaun șofer ajustabil electric pe toate direcțiile
- P-6WVP - Scaun pasager față ajustabil electric pe toate direcțiile
- FSEAT - Scaune față încălzite
- Pachet COMFORT
- Cotieră spate
- Covoare textile
- Conector alimentare I2 V în portbagaj

PAS: Asistent pentru parcare cu senzori față și spate

PACHET VECTOR

Pachet Xenon Plus:

- XENON-CH - Faruri Bi-Xenon adaptive
- SM-BEAM - Asistent Smart Beam
- HLW - Spălător faruri
- Pachet ALARM
- Pachet SIGHT & LIGHT:
 - RAIN - Ștergător parbriz cu senzor de ploaie
 - ADM-IN - Oglindă retrovizoare interioară heliوماتă

Pachet Vector Ventilated Leather:

- Tapiserie piele ventilată TB/TC71/TK71 (Tapiserie piele TB/TC59 în cazul versiunilor 2.0TiD)
- D-6WVP - Scaun șofer ajustabil electric pe toate direcțiile
- P-6WVP - Scaun pasager față ajustabil electric pe toate direcțiile
- FSEAT - Scaune față încălzite
- MISE-MEM - Funcție Memorie pentru scaun șofer și oglinzi (indisponibil în acest pachet pentru versiunile 2.0TiD)

PWR-MIR – Oglinzi retrovizoare exterioare heliوماتe, ajustabile și rabatabile electric

COLORMIU: Display Info multicolor de inspirație aeronautică

APAS – Asistent avansat, cu senzori față, spate și lateral pentru parcare

PACHET AERO FWD

Pachet Drive Sense AERO FWD:

- CDC - Control în timp real al amortizării
- TPM - Sistem de monitorizare a presiunii în pneuri

Pachet Aero Ventilated Leather:

- Tapiserie piele ventilată TB/TD/TE71
- MISE-MEM - Funcție Memorie pentru scaun șofer și oglinzi
- PWR-MIR - Oglinzi retrovizoare exterioare heliوماتe, ajustabile și rabatabile electric

Pachet Navigation Plus:

- ES4 - Sistem navigație cu DVD, touchscreen color 8", ieșire audio pe 6 canale, TMC, suport hard disk
- UHP-H - Interfață telefon Bluetooth
- HUD - Sistem Head-Up Display
- UVC-Cameră video pentru vedere în spatele automobilului

XENON-CH – Faruri adaptive Bi-Xenon cu asistent Smart-Beam

APAS – Asistent avansat, cu senzori față, spate și lateral pentru parcare

PACHET AERO XWD

Pachet Drive Sense AERO XWD:

- CDC - Control în timp real al amortizării
- ELSD - Diferențial cu alunecare controlat electronic
- TPM - Sistem de monitorizare a presiunii în pneuri

Pachet Aero Ventilated Leather:

- Tapiserie piele ventilată TB/TD/TE71
- MISE-MEM - Funcție Memorie pentru scaun șofer și oglinzi
- PWR-MIR - Oglinzi retrovizoare exterioare heliوماتe, ajustabile și rabatabile electric

Pachet Navigation Plus:

- ES4 - Sistem navigație cu DVD, touchscreen color 8", ieșire audio pe 6 canale, TMC, suport hard disk
- UHP-H - Interfață telefon Bluetooth
- HUD - Sistem Head-Up Display
- UVC-Cameră video pentru vedere în spatele automobilului

XENON-CH – Faruri adaptive Bi-Xenon cu asistent Smart-Beam

APAS – Asistent avansat, cu senzori față, spate și lateral pentru parcare

Echipamente opționale

PID	Descriere	Observații	Prețuri în euro fără TVA		
			Linear	Vector	Aero
PACHETE DE ECHIPAMENTE OPȚIONALE					
Pachet SIGHT & LIGHT	RAIN - Ștergător parbriz cu senzor de ploaie ADM-IN - Oglindă retrovizoare interioară heliوماتă		285	285	●
Pachet SIGHT & LIGHT PLUS	RAIN - Ștergător parbriz cu senzor de ploaie ADM-IN - Oglindă retrovizoare interioară heliوماتă PWR-MIR - Oglinzi retrovizoare exterioare heliوماتe ajustabile electric		445	445	–
Pachet COMFORT	RR-ARM - Cotieră banchetă spate MAT - Covoarașe textil I2V-LUGG - Conector alimentare 12 V în portbagaj		415	●	●
Pachet DRIVING	CC - Pilot automat ASWC - Comenzi audio pe volan Cotieră față reglabilă Conector USB pe consola central		●	●	●
Pachet DRIVE SENSE PERFORMANCE (LIN, VEC)	PERFCH - Șasiu Performance CDC - Control în timp real al amortizării TPM - Sistem de monitorizare a presiunii în pneuri	Disponibil doar cu versiunile 2.0TTID și 2.0T, Linear și Vector. La versiunile 2.0T FWD și 2.0TTID FWD nu se poate combina cu SUNROOF	2 075	2 075	–
Pachet DRIVE SENSE VECTOR FWD	SCH - Șasiu Sport CDC - Control în timp real al amortizării TPM - Sistem de monitorizare a presiunii în pneuri	Doar pentru versiunile FWD	–	1 295	–
DRIVE SENSE AERO FWD	CDC - Control în timp real al amortizării TPM - Sistem de monitorizare a presiunii în pneuri	Nu se poate combina cu șasiu SCH Doar pentru versiunile Aero FWD	–	–	1 125
DRIVE SENSE AERO XWD	CDC - Control în timp real al amortizării ELSD - Diferențial cu alunecare controlat electronic TPM - Sistem de monitorizare a presiunii în pneuri	Doar pentru versiuni Aero XWD	–	–	1 325
Pachet REAR SEAT PASSENGER	Monitoare 8" cu telecomandă, instalate în tetierele scaunelor din față, Conector AUX și 2 căști wireless dual channel, Control sistem audio pentru pasagerii din spate, Aer condiționat reglabil pe trei zone	Trebuie combinat cu ES4-UXY, MISE-MEM	–	1 475	1 475
Pachet ALARM	ATA-BODY - Securitate antifurt, cu încuietoare "deadlock" ATA-BASE - Alarmă antifurt, (protecție ușă, portbagaj, capotă) ATA-SIREN - Sirenă antifurt cu baterie de rezervă		475	475	475
Pachet LINEAR LEATHER	Tapiserie piele TB/TD59 D-6WP - Scaun șofer ajustabil electric pe toate direcțiile P-6WP - Scaun pasager față ajustabil electric pe toate direcțiile FSEAT - Scaune față încălzite Pachetul COMFORT	Nu se poate combina cu MISE-MEM	2 015	–	–
Pachet LINEAR	Pachetul Sight & Light Plus Pachetul Xenon Pachetul Linear Leather Pachetul Comfort PAS : Asistent pentru parcare cu senzori față și spate	Nu se poate combina cu MISE-MEM	1 490	–	–
Pachet VECTOR LEATHER	Tapiserie piele TB/TC59 D-6WP - Scaun șofer ajustabil electric pe toate direcțiile P-6WP - Scaun pasager față ajustabil electric pe toate direcțiile FSEAT - Scaune față încălzite		–	1 190	–
Pachet VECTOR VENTILATED LEATHER	Tapiserie piele ventilată TB/TC71/TK71 D-6WP + P-6WP - Scaune șofer și pasager ajustabile electric pe toate direcțiile FSEAT - Scaune față încălzite MISE-MEM - Funcție Memorie pentru scaun șofer și oglinzi		–	2 180	–
Pachet VECTOR PREMIUM LEATHER	Tapiserie piele premium TB/TC62 D-6WP + P-6WP - Scaune șofer și pasager ajustabile electric pe toate direcțiile FSEAT - Scaune față încălzite MISE-MEM - Funcție Memorie pentru scaun șofer și oglinzi		–	2 405	–
Pachet VECTOR SPORT LEATHER	Tapiserie piele TB/TC70 D-6WP - Scaun șofer ajustabil electric pe toate direcțiile P-6WP - Scaun pasager față ajustabil electric pe toate direcțiile FSEAT - Scaune față încălzite	Tapiserie standard pentru Aero	–	1 690	–
Pachet VECTOR	Pachetul Xenon Plus Pachetul Vector Ventilated Leather PWR-MIR - Oglinzi retrovizoare exterioare heliوماتe încălzite, ajustabile și rabatabile electric COLORMIU : Display Info multicolor de inspirație aeronautică APAS - Asistent avansat, cu senzori față, spate și lateral pentru parcare	În cazul versiunilor Vector 2.0TIDM6FWD 160CP și 136CP, conține pachetul Vector Leather (în locul pachetului Vector Ventilated Leather)	–	1 790	–
Pachet AERO VENTILATED LEATHER	Tapiserie piele ventilată TB/TD/TE71 MISE-MEM - Funcție Memorie pentru scaun șofer și oglinzi PWR-MIR - Oglinzi retrovizoare exterioare heliوماتe încălzite, ajustabile și rabatabile electric		–	–	1 080
Pachet AERO PREMIUM LEATHER	Tapiserie piele premium TB/TD62 MISE-MEM - Funcție Memorie pentru scaun șofer și oglinzi PWR-MIR - Oglinzi retrovizoare exterioare heliوماتe încălzite, ajustabile și rabatabile electric		–	–	1 490

PID	Descriere	Observații	Linear	Vector	Aero
PACHETE DE ECHIPAMENTE OPȚIONALE					
Pachet AERO FWD	Pachetul Drive Sense AERO FWD Pachetul Aero Ventilated Leather Pachetul Navigation Plus Xenon-CH - Faruri adaptive Bi-Xenon cu asistent Smart-Beam APAS - Asistent avansat, cu senzori față, spate și lateral pentru parcare	Navigația include hărți pentru Europa de Vest și Cehia.	-	-	2 090
Pachet AERO XWD	Pachetul Drive Sense AERO XWD Pachetul Aero Ventilated Leather Pachetul Navigation Plus Xenon-CH - Faruri adaptive Bi-Xenon cu asistent Smart-Beam APAS - Asistent avansat, cu senzori față, spate și lateral pentru parcare	Navigația include hărți pentru Europa de Vest și Cehia.	-	-	2 190
Pachet XENON	XENON - Faruri Bi-Xenon HLW - Spălător faruri Pachetul ALARM		1 055	1 055	1 055
Pachet XENON PLUS	XENON-CH - Faruri adaptive Bi-Xenon SM-BEAM - Asistent Smart Beam HLW - Spălător faruri Pachetul ALARM Pachetul SIGHT & LIGHT		1 660	1 660	-
Pachet NAVIGATOR	ES4-UXY - Sistem navigație cu DVD, touchscreen color 8", ieșire audio pe 6 canale, TMC, suport hard disk pentru memorare hărți și 10GB pentru depozitare muzică UHP-H - Interfață telefon Bluetooth	Navigația include hărți pentru Europa de Vest și Cehia.	1 660	1 660	1 660
Pachet NAVIGATOR PLUS	ES4 - Sistem navigație cu DVD, touchscreen color 8", ieșire audio pe 6 canale, TMC, suport hard disk pentru memorare hărți și 10GB pentru depozitare muzică UHP - Interfață telefon Bluetooth HUD - Head-Up display UVC - Cameră video pentru vedere în spatele automobilului	Navigația include hărți pentru Europa de Vest și Cehia.	2 560	2 560	2 560
Pachet LINEAR/VECTOR PREMIUM	Pachetul XENON Pachetul SIGHT & LIGHT PAS - Asistent parcare		1 625	1 625	-
Pachet AERO PREMIUM	XENON-CH - Faruri adaptive Bi-Xenon Pachetul ALARM APAS - Asistent avansat parcare cu senzori față, spate și lateral PASS-ENT - Telecomandă deschidere/inchidere automobil cu funcție "keyless entry" SS-HK - Sistem audio premium Harman-Kardon Surround Sound cu 11 boxe		-	-	2 325
Pachet EXCLUSIVE	PASS-ENT - Telecomandă deschidere/inchidere automobil cu funcție "keyless entry" SS-HK - Sistem audio premium Harman-Kardon Surround Sound cu 11 boxe		960	960	960
TRANSMISIE, ȘASIU ȘI TREN DE RULARE					
AUT6	Transmisie automată 6 trepte Sentronic	Standard pentru 2.8TSV6 XWD, nu este disponibil cu versiunile 1.6T, 2.0TTID and 2.0TTID XWD	1 800	1 800	1 800
BLCKHEAT	Încălzitor motor	Doar pentru modelele BioPower	165	165	165
FSRACC	Pilot Automat Adaptiv cu funcție Stop&Go	Trebuie combinat cu Head Up Display Doar pentru 2.0TIDA6 și 2.8TS V6 XWD	1 450	1 450	1 450
SASWC	Padele pentru schimbarea treptelor de viteză, pentru cutia automată Sentronic și butoane de control sistem audio	Doar pentru versiunile cu transmisie automată	-	290	•
ST/SP	Funcție Start/Stop	Disponibilă doar din Noiembrie 2011 Doar pentru 2.0TIDM6	•	•	-
SCH	Șasiu Sport - Coborât 10mm față de șasiul normal/confort	Standard pentru versiuni LIN/VEC XWD, opțiune gratuită pentru versiunile Aero FWD Opțional pentru toate versiunile FWD Nu este disponibil pentru versiunile 2.0TIDM6 și 1.6T	320	320	320
PERFCH	Șasiu Performance, Suspensii cu bare HiPER și punte cu brațe suprapuse în formă de H	Nu se poate combina cu SUNROOF pentru versiunile 2.0TTID M6 FWD și 2.0T FWD Standard pentru toate versiunile Aero Nu este disponibil pentru versiunile 2.0TIDM6 și 1.6T	1 160	1 160	•
CDC	Control în timp real al amortizării, cu eLSD (diferențial cu alunecare limitată controlat electronic)	Disponibil pentru versiunile XWD	1 535	1 535	1 535
VES	Direcție asistată electronic (efort variabil)	Standard pentru versiunile XWD, trebuie combinat cu CDC/DriveSense	•	•	•
JANTE					
STEEL3	Jante oțel 17" cu capac - 7,0 X 17" (225/55 R17)	Nu se poate combina cu TPM Nu este disponibil pentru 2.0TIDM6	•	-	-
ALU101	Jante din aluminiu 17" 7 spițe Core - 7,0 X 17" (225/55 R17)	Nu se poate combina cu TPM Standard pentru Linear 2.0TIDM6	490	-	-
ALU100	Jante din aluminiu 17" 7 spițe Blade - 7,0 X 17" (225/55 R17)		-	•	-
ALU102	Jante din aluminiu 18" 5 spițe duble Carve - 8,0 X 18" (245/45 R18)		1 090	640	opțional
ALU103	Jante din aluminiu 18" 15 spițe Rotor - 8,0 X 18" (245/45 R18)		1 090	640	opțional
ALU105	Jante din aluminiu 19" 10 spițe Turbine - 8,5 X 19" (245/40 R19)		-	-	•
ALU104	Jante din aluminiu 19" 10 spițe Edge - 8,5 X 19" (245/40 R19)		1 850	1 220	350
SWMIN-17	Roată rezervă îngustă 17" 4,0 X 17	Nu este disponibil pentru 2.0TIDM6	110	110	110
SWF17	Roată rezervă 17" 7,0 X 17	Nu este disponibil pentru 2.0TIDM6 Nu este disponibil cu U-RAIL	140	140	140
BRDSC17	Discuri frână 17"	Nu este disponibil pentru 2.0TID, 2.0TID 136CP și 2.8TS	•	•	•
BRDSC17+	Discuri frână 17+"	Doar pentru 2.8TS	-	-	•
BRDSC18+	Discuri frână 18+"	Trebuie combinat cu ALU102 și PERFCH Nu poate fi combinat cu SWMIN-17 și SWF17 Nu este disponibil cu 2.0TID și 1.6T	950	950	950
LOCKBOLT	Piulițe antifurt pentru roți		65	65	65

PID	Descriere	Observații	Linear	Vector	Aero
SCAUNE ȘI TAPISERII					
B57	Scaune confort cu tapiserie stofă Jet Black în cabină Jet Black și inserții ușă din piele ecologică Jet Black	Nu este disponibil cu D-6WVP	●	–	–
D57	Scaune confort cu tapiserie stofă Light Neutral în cabină Jet Black și inserții ușă din piele ecologică Light Neutral	Nu este disponibil cu D-6WVP	●	–	–
B58	Scaune confort cu tapiserie combinație piele cu stofă Jet Black în cabină Jet Black și inserții ușă din piele ecologică Jet Black		–	●	–
C58	Scaune confort cu tapiserie combinație piele cu stofă Light Neutral în cabină Cocoa/Light Neutral și inserții ușă din piele ecologică Light Neutral		–	●	–
K58	Scaune confort cu tapiserie combinație piele cu stofă Dark Pewter în cabină Jet Black/ Dark Pewter și inserții ușă din piele ecologică Dark Pewter		–	●	–
B59	Scaune confort cu tapiserie piele Jet Black în cabină Jet Black și inserții ușă din piele ecologică Jet Black	Trebuie combinat cu RR-ARM și FSEAT Nu poate fi combinat cu MISE-MEM pentru versiunile Linear	I 555	990	–
C59	Scaune confort cu tapiserie piele Light Neutral în cabină Cocoa/Light Neutral și inserții ușă din piele ecologică Light Neutral	Trebuie combinat cu RR-ARM și FSEAT	–	990	–
D59	Scaune confort cu tapiserie piele Light Neutral în cabină Jet Black și inserții ușă din piele ecologică Light Neutral	Trebuie combinat cu RR-ARM și FSEAT Nu poate fi combinat cu MISE-MEM pentru versiunile Linear	I 555	–	–
B70	Scaune Sport cu tapiserie piele perforată Jet Black în cabină Jet Black și inserții ușă din piele ecologică Jet Black		–	P	●
C70	Scaune Sport cu tapiserie piele perforată Light Neutral în cabină Cocoa/Light Neutral și inserții ușă din piele ecologică Light Neutral		–	P	–
D70	Scaune Sport cu tapiserie piele perforată Light Neutral în cabină Jet Black și inserții ușă din piele ecologică Light Neutral		–	–	●
E70	Scaune Sport cu tapiserie piele perforată Dark Pewter în cabină Jet Black și inserții ușă din piele ecologică Dark Pewter		–	–	●
K70	Scaune Sport cu tapiserie piele perforată Dark Pewter în cabină Jet Black/Dark Pewter și inserții ușă din piele ecologică Dark Pewter		–	P	–
B71	Scaune Sport cu tapiserie piele ventilată Jet Black în cabină Jet Black și inserții ușă din piele ecologică Jet Black	Trebuie combinat cu D-6WVP, MISE-MEM, RR-ARM și FSEAT	–	P	P
C71	Scaune Sport cu tapiserie piele ventilată Light Neutral în cabină Cocoa/Light Neutral și inserții ușă din piele Light Neutral	Trebuie combinat cu D-6WVP, MISE-MEM, RR-ARM și FSEAT	–	P	–
D71	Scaune Sport cu tapiserie piele ventilată Light Neutral în cabină Jet Black și inserții ușă din piele ecologică Light Neutral	Trebuie combinat cu D-6WVP, MISE-MEM, RR-ARM și FSEAT	–	–	P
E71	Scaune Sport cu tapiserie piele ventilată Dark Pewter în cabină Jet Black și inserții ușă din piele ecologică Dark Pewter	Trebuie combinat cu D-6WVP, MISE-MEM, RR-ARM și FSEAT	–	–	P
K71	Scaune Sport cu tapiserie piele ventilată Dark Pewter în cabină Jet Black/Dark Pewter și inserții ușă din piele Dark Pewter	Trebuie combinat cu D-6WVP, MISE-MEM, RR-ARM și FSEAT	–	P	–
B62	Scaune Sport cu tapiserie piele premium Jet Black în cabină Jet Black și inserții ușă din piele ecologică Jet Black	Trebuie combinat cu D-6WVP, MISE-MEM, RR-ARM și FSEAT	–	P	P
C62	Scaune Sport cu tapiserie piele premium Light Neutral în cabină Cocoa/Light Neutral și inserții ușă din piele ecologică Light Neutral	Trebuie combinat cu D-6WVP, MISE-MEM, RR-ARM și FSEAT	–	P	–
D62	Scaune Sport cu tapiserie piele premium Light Neutral în cabină Jet Black și inserții ușă din piele ecologică Light Neutral	Trebuie combinat cu D-6WVP, MISE-MEM, RR-ARM și FSEAT	–	–	P
METAL-IP	Plasă panou central Brushed Metal		●	●	–
DWOOD-IP	Plasă panou central Dark Wood	Trebuie combinat cu DK-WOOD	–	240	–
DK-WOOD	Ornament ușă interior Dark Wood	Trebuie combinat cu DWOOD-IP	–	240	–
MESH-IP	Plasă panou central Meshed Metal		–	–	●
MESH-MET	Ornament ușă interior Meshed Metal	Trebuie combinat cu MESH-IP	–	–	●
BL-PEARL	Ornament ușă interior Black Pearl	Ornament interior ușă Black Pearl	●	●	–
COCOA-PE	Ornament ușă interior Cocoa pearl	Trebuie combinat cu cabină Cocoa/Light neutral	–	opțional	–
SCAUNE ȘI TAPISERII					
LSW	Volan îmbrăcat în piele, cu comenzi Pilot automat și sistem audio		●	●	–
ALSW	Volan Sport Aero îmbrăcat în piele, cu comenzi Pilot automat și sistem audio		–	–	●
D-6WVM	Scaun șofer ajustabil manual pe 6 direcții, cu reglarea electrică a înălțimii		●	●	–
D-6WVP	Scaun șofer ajustabil electric pe toate direcțiile	Trebuie combinat cu P-6WVP Nu poate fi combinat cu tapiseriile B57 și D57	P	P	●
P-6WVPV	Scaun pasager ajustabil manual pe 6 direcții, cu reglarea electrică a înălțimii	Nu poate fi combinat cu D-6WVP	I 60	●	–
P-6WVP	Scaun pasager ajustabil electric pe toate direcțiile	Trebuie combinat cu D-6WVP	P	P	●
FSEAT	Scaune față încălzite		320	320	●
MISE-MEM	Funcție Memorie pentru scaun șofer și oglinzi	Trebuie combinat cu FSEAT și D-6WVP	–	P	480
HRC	Tetieră spate centrală		85	85	85
RS-ABAG	Airbaguri laterale și centuri de siguranță cu pre-tensionare pentru scaunele din spate		285	285	285
QHEAT	Sistem încălzire/dezghetare staționară	Trebuie combinat cu RR-ARM (parte a pachetului COMFORT)	320	320	320
ADM-IN	Oglindă retrovizoare interioară heliometă	Disponibil doar în pachet	P	P	P
CCW-RR	Geamuri electrice, cu funcție deschidere/închidere Confort în față și spate, cu protecție împotriva prinderii		●	●	●
U-RAIL	Sistem compartimentare portbagaj Cargo Management	Nu poate fi combinat cu SWF17	255	255	255
CN	Plasă protecție bagaje portbagaj	Doar pentru versiunile SportCombi	80	80	80
STR-TRAY	Spațiu depozitare sub podea portbagaj, pentru obiecte ude	Doar pentru versiunile SportCombi Nu poate fi combinat cu SWMIN-17 și SWF17	80	80	80
PWR-LIFT	Hayon operat electric	Doar pentru versiunile SportCombi	650	650	650

PID	Descriere	Observații	Linear	Vector	Aero
OPȚIUNI EXTERIOARE					
MIR-MAN	Oglinzi retrovizoare exterioare încălzite ajustabile electric, rabatabile manual		●	●	●
PWR-MIR	Oglinzi retrovizoare exterioare heliomate încălzite, ajustabile și rabatabile electric	Trebuie combinat cu ADM-IN	320	320	320
DARKTINT	Geamuri fumurii după pilonul B		350	350	350
SPEXT	Spoilere Sport Aero față și spate		–	–	●
SUNROOF	Trapă panoramică ajustabilă electric, cu funcție închidere Confort și protecție împotriva prinderii		990	990	990
HALO	Faruri Halogen		●	●	–
XENON	Faruri Bi-Xenon	Trebuie combinat cu HLW	900	900	●
XENON-CH	Faruri adaptive Bi-Xenon cu SM-BEAM - Asistent Smart Beam	Trebuie combinat cu HLW și ADM-IN	1 355	1 355	455
XL	Faruri de ceață		●	●	●
HLW	Spălător faruri	Trebuie combinat cu XENON și XENON-CH	180	180	●
PRE TOW	Kit preinstalat pentru montare cârlig remorcare		100	100	100
NOBADGE	Renunțare la inscripție nume model și tip motor		opțional	opțional	–
ROOFRAIL	Bare suport portbagaj plafon (doar pentru SportCombi)	Doar pentru versiunile SportCombi	●	●	●
SISTEME ELECTRONICE, AUDIO ȘI NAVIGAȚIE					
PAS	Asistent pentru parcare cu senzori față și spate		670	670	670
APAS	Asistent avansat, cu senzori față, spate și lateral pentru parcare		–	960	960
PASS-ENT	Telecomandă deschidere/închidere autoturism cu funcție "keyless entry"		650	650	650
COLORMIU	Display Info multicolor de inspirație aeronautică		●	●	●
LDW-TSR	Sistem de avertizare pentru prevenirea părăsirii benzii de rulare cu recunoașterea indicatoarelor circulație	Trebuie combinat cu ADM-IN. Nu se poate combina cu SmartBeam (parte a Xenon-CH)	595	595	595
HUD	Sistem Head-Up Display	Trebuie combinat cu ADM-IN	1 150	1 150	1 150
TPM	Sistem de monitorizare a presiunii în pneuri	Nu este disponibil pentru STEEL3	240	240	240
ES1-UZZ	CD Radio, Display Info Graphic, CD player, compatibil cu MP3/WMA, sistem audio cu 9 boxe		●	●	●
ES4-UXY	ES4 - Sistem navigație cu DVD, touchscreen color 8", ieșire audio pe 6 canale, TMC, suport hard disk pentru memorare hărți și 10GB pentru depozitare muzică	Navigația include hărți pentru Europa de Vest și Cehia.	2 050	2 050	2 050
UVC	Cameră pentru vedere în spatele automobilului	Trebuie combinat cu ES4-UXY	650	650	650
DAB	Digital audio broadcasting		415	415	415
SS-HK	Sistem audio premium Harman-Kardon Surround Sound cu 11 boxe		735	735	735
UHP-H	Interfață telefon Bluetooth, recunoaștere vocală, SMS		510	510	510
CULORI EXTERIOARE					
[170]	Negru nemetalizat		opțional	opțional	opțional
[278]	Roșu "Laser" metalizat		opțional	opțional	opțional
[298]	Negru "Jet" metalizat		720	720	720
[306]	Alb "Arctic" nemetalizat		opțional	opțional	opțional
[310]	Gri "Carbon" metalizat		720	720	720
[313]	Argintiu "Glacier" metalizat		720	720	720
[315]	Argintiu "Diamond" metalizat		720	720	720
[317]	Maro "Java" metalizat		720	720	720
[320]	Albastru "Fjord" metalizat		720	720	720
[321]	"Oak" metalizat		720	720	720

Opțiuni jante Saab 9-5



Opțiuni Hirsch Performance

Saab 9-5

LISTĂ PREȚURI



Descriere	Performanță
2.0 TID 160HP	Performance tuning - Ipro upgrade 180 CP / 400Nm
2.0T FWD, XWD 220HP	Performance tuning - Ipro upgrade 260 CP / 400 Nm
2.8 TS V6 XWD 300HP	Performance tuning - Ipro upgrade 330 CP / 430 Nm

Alte accesorii

Jante aliaj 9x20" 6-spițe duble (fără pneu) (bucată)

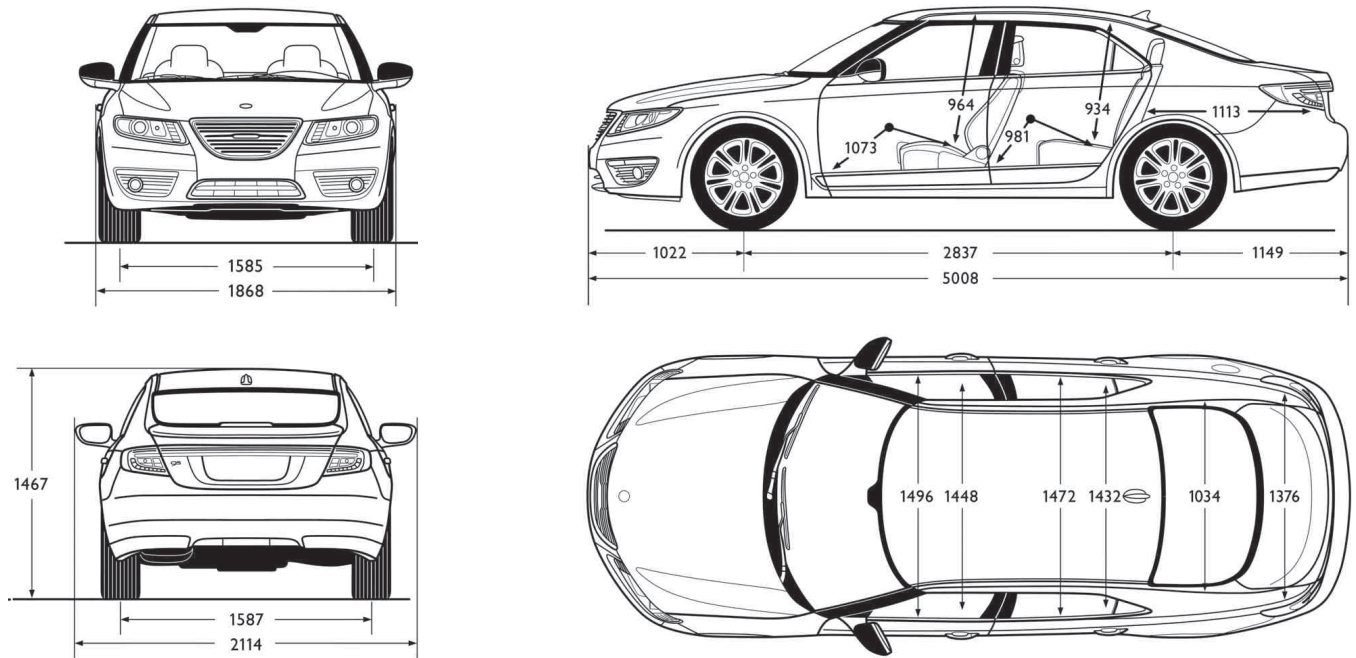
Set jante aliaj 9x20" 6-spițe duble incl. pneuri premium 245/35 (fără instalare)

Set jante aliaj 9x20" 6-spițe duble incl. Pneuri premium 255/35 (doar pentru 2.8TS XWD și fără instalare)

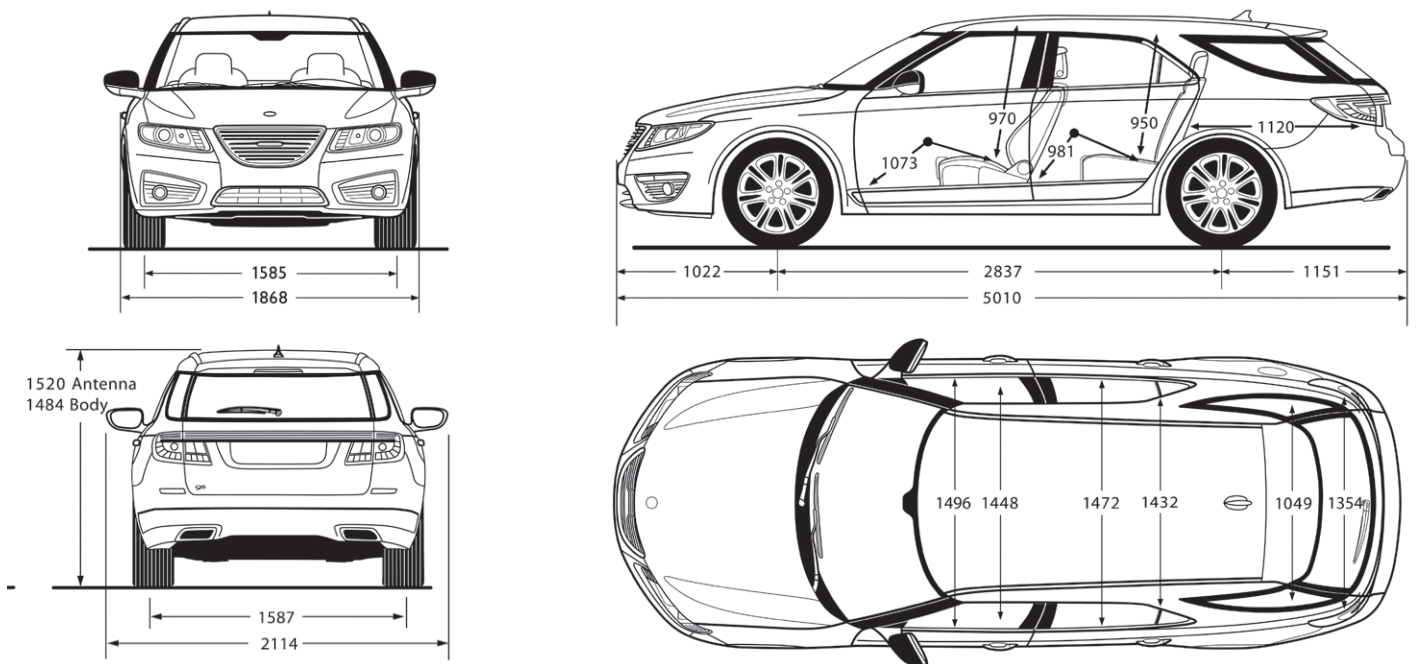
	2.0 TID 160 CP	2.0T FWD 220 CP	2.0T XWD 220 CP	2.8 TS V6 XWD 300 CP
	180 CP / 400Nm	260 CP / 400Nm	260 CP / 400Nm	330 CP / 430Nm
SportSedan	M6	M6/A6	M6/A6	A6
Viteză maximă (km/h)	230	250/250	250/250	260
0-100 km/h (s)	9.0	7,2/7,8	7,3/7,9	6.1
80-120 km/h (s)	10.1	n.a.	n.a.	n.a.
SportCombi	M6	M6/A6	M6/A6	A6
Viteză maximă (km/h)	225	n.a.	n.a.	n.a.
0-100 km/h (s)	9.2	n.a.	n.a.	n.a.
80-120 km/h (s)	10.5	n.a.	n.a.	n.a.



Noul Saab 9-5 SportSedan - Dimensiuni








Noul Saab 9-5 SportCombi - Dimensiuni










Accesorii Saab 9-5

Prețuri în euro fără TVA

	PID	Descriere	9-5 SS SC
	13241705	Jante 18"	209
	13241509	Jante 19", ALU105	402
	12824031	Jante 19", ALU105 Negru	483
	13241511	Jante 19", ALU104 Titan	402
	12824030	Jante 19", ALU104 Negru lucios	483
	12823161	Jante 20" 5-spițe	564
	32026330	Suport pentru portbagaj montat pe pavilion (4uși)	209
	12828243	Suport ALU pentru portbagaj montat pe pavilion (4uși)	209
	12829242	Suport bicicletă	112
	32025796 + 12799337	Suport bicicletă cu braț pentru elevare + Adaptor	265
	32026301	Set covorașe	80
	12822798	Set covorașe textil cu inscripționare Saab	80
	19202923	Parasolar	152

Accesorii Saab 9-5

Prețuri în euro fără TVA

	PID	Descriere	9-5 SS SC
	93199859	Covor portbagaj (4uși)	48
	12824632	Covor portbagaj cauciucat SS	56
	12823312	Kit Handsfree cu display	475
	12825787 AUT 12825785 MAN	Pedale Sport aluminiu	209
	32025609	Protecție anti-zgâriat	56
	12822790	Covor portbagaj	80
	12822791	Covor portbagaj, textil	80



Date tehnice

	SportSedan	SportCombi
Volum portbagaj (litri) / cu scaune spate rabatate	515	527/1600
Masă maximă remorcabilă (kg)	1600-2000	1700-2000
Masă proprie (kg)	1575-1980	1700-2090
Sarcină totală maximă (kg)	2025-2430	2025-2430
Masă maximă pe plafon (kg)		100
Capacitate rezervor combustibil (litri)		70
Număr locuri (persoane)		5
Tracțiune	Toate motoarele poziționate în față, transversal, pe amortizoare hidraulice. Tracțiune față sau 4x4	
SAAB XWD	Tracțiune pe patru roți	
Transmisie manuală	Transmisie manuală cu 6 trepte	
Transmisie automată	Transmisie automată cu 6 trepte, disponibilă cu comenzi manuale Saab Sentronic și opțional padele pe volan pentru schimbarea treptelor de viteză	
Frâne	Frâne Hidraulice, circuit dual, servoasistată. ABS, TCS, MBA, EBD, CBC. În față, discuri de frână ventilate.	
SAAB XWD	Discuri de frână ventilate, în față și în spate.	
Direcție	Direcție cu cremalieră, asistată electrohidraulic.	
SAAB XWD	Direcție cu cremalieră, asistată electrohidraulic, cu control electronic al efortului	
Suspensie		
Față:	Bare MacPherson și amortizoare gaz. Bară antiruliu.	
Versiuni Aero	Bare HiPer(High-Performance), arcuri elicoidale, amortizoare gaz și hidraulice. Bară antiruliu.	
Spate	Independentă multilink, arcuri elicoidale, amortizoare gaz. Bară antiruliu, cadru.	
Versiuni Aero	Punte cu brațe suprapuse în formă de H, arcuri elicoidale, amortizoare gaz și hidraulice. Bară antiruliu.	

Motorizări, Performanțe, Consum combustibil, Emisii CO₂

SAAB 9-5 SportSedan															
BENZINĂ / ETANOL															
Motor			1.6 T		2.0 T		2.0 T BioPower		2.0 T		2.0 T BioPower		2.8 T		
			Euro 5		Euro 5		Euro 5		Euro 5		Euro 5		Euro 5		
Tracțiune (față/4x4)			FWD		FWD		FWD		XWD		XWD		XWD		
Transmisie			M6		M6	A6	M6	A6	M6	A6	M6	A6	A6		
Putere maximă	kW		132		162		162		162		162		221		
	CP		180		220		220		220		220		300		
	rpm		5500		5300		5300		5300		5300		5500		
Cuplu maxim	Nm		230		350		350		350		350		400		
	rpm		2200		2500		2500		2500		2500		2000		
	Viteză maximă*	km/h	220		240	235	240	235	230	230	230	230	250		
Accelerare*			0-100 km/h		sec	9.5	7.9	8.5	7.9	8.5	8.0	8.8	8.0	8.8	6.9
			80-120 km/h (în tr.5-a)		sec	10.8	10.6	-	10.6	-	9.8	-	9.8	-	-
Consum combustibil**			Urban		l/100km	9.6	10.4	12.2	10.4	12.2	12.4	14.7	12.4	14.7	16.2
			Extraurban		l/100km	5.6	5.3	6.0	5.3	6.0	6.7	7.2	6.7	7.2	7.3
			Combinat		l/100km	7.1	7.2	8.3	7.2	8.3	8.8	9.9	8.8	9.9	10.6
Emisii CO₂**			Urban		g/km	223	242	284	242	284	285	337	285	337	374
			Extraurban		g/km	131	124	141	124	141	155	165	155	165	170
			Combinat		g/km	165	167	194	167	194	203	228	203	228	244

SAAB 9-5 SportSedan									
DIESEL									
Motor			2.0 TID 160CP		2.0 TTID 190CP		2.0 TTID 190CP		
			Euro 5		Euro 5		Euro 5		
Tracțiune (față/4x4)			FWD		FWD		XWD		
Transmisie			M6	A6	M6	M6	M6		
Putere maximă	kW		118		140		140		
	CP		160		190		190		
	rpm		4000		4000		4000		
Cuplu maxim	Nm		350		400		400		
	rpm		1750-3000		1800-3000		1800-3000		
	Viteză maximă	km/h	215	209	230		220		
Accelerare			0-100 km/h		sec	9.9	10.1	8.8	9.2
			80-120 km/h (în tr.5-a)		sec	11.9	-	8.4	9.4
Consum combustibil			Urban		l/100km	6.9	8.6	7.3	7.9
			Extraurban		l/100km	4.3	5.2	4.3	5.1
			Combinat		l/100km	5.3	6.5	5.4	6.1
Emisii CO₂			Urban		g/km	183	227	192	207
			Extraurban		g/km	114	138	113	134
			Combinat		g/km	139	171	142	161

* Date pentru Biopower cu etanol

** Date pentru Biopower cu benzină

Motorizări, Performanțe, Consum combustibil, Emisii CO₂

SAAB 9-5 SportCombi

BENZINĂ / ETANOL

Motor	1.6 T		2.0 T		2.0 T BioPower		2.0 T		2.0 T BioPower		2.8 T
	Euro 5 FWD		Euro 5 FWD		Euro 5 FWD		Euro 5 XWD		Euro 5 XWD		Euro 5 XWD
Tracțiune (față/4x4)	M6		M6	A6	M6	A6	M6	A6	M6	A6	A6
Transmisie	M6		M6	A6	M6	A6	M6	A6	M6	A6	A6
Putere maximă	kW	132	162		162		162		162		221
	CP	180	220		220		220		220		300
	rpm	5500	5300		5300		5300		5300		5500
Cuplu maxim	Nm	230	350		350		350		350		400
	rpm	2200	2500		2500		2500		2500		2000
	kW	215	235	230	235	230	225	225	225	225	245
Viteză maximă*	km/h	215	235	230	235	230	225	225	225	225	245
Accelerare*											
0-100 km/h	sec	9.8	8.2	8.8	8.2	8.8	8.3	9.1	8.3	9.1	7.2
80-120 km/h (în tr.5-a)	sec	11.4	12.9	–	12.9	–	10.4	–	10.4	–	–
Consum combustibil**											
Urban	l/100km	9.8	10.4	12.6	10.4	12.6	–	–	–	–	–
Extraurban	l/100km	5.9	5.7	6.3	5.7	6.3	–	–	–	–	–
Combinat	l/100km	7.3	7.4	8.6	7.4	8.6	–	–	–	–	–
Emisii CO₂**											
Urban	g/km	228	242	292	242	292	–	–	–	–	–
Extraurban	g/km	137	132	146	132	146	–	–	–	–	–
Combinat	g/km	170	172	200	172	200	–	–	–	–	–

SAAB 9-5 SportCombi

DIESEL

Motor	2.0 TID 160CP		2.0 TTID 190CP		2.0 TTID 190CP	
	Euro 5 FWD		Euro 5 FWD		Euro 5 XWD	
Tracțiune (față/4x4)	M6		M6		M6	
Transmisie	M6		M6		M6	
Putere maximă	kW	118	140		140	
	CP	160	190		190	
	rpm	4000	4000		4000	
Cuplu maxim	Nm	350	400		400	
	rpm	1750-3000	1800-3000		1800-3000	
	kW	210	205	225	215	
Viteză maximă	km/h	210	205	225	215	
Accelerare						
0-100 km/h	sec	10.2	10.4	9.4	9.2	
80-120 km/h (în tr.5-a)	sec	12.5	–	9	9.4	
Consum combustibil						
Urban	l/100km	–	8.9	7.3	8.3	
Extraurban	l/100km	–	5.4	4.5	5.2	
Combinat	l/100km	–	6.7	5.5	6.4	
Emisii CO₂						
Urban	g/km	–	234	191	216	
Extraurban	g/km	–	142	119	138	
Combinat	g/km	–	176	146	167	

* Date pentru Biopower cu etanol

** Date pentru Biopower cu benzină





saab.ro

Polar Mobil Kft
Importator Autorizat SAAB
1097 Budapest, Könyves Kálmán krt. 5/B
Tel: 0036 -(06-1) 451-4840
Fax: 0036 -(06-1) 451-4860
E-mail: polarmobil@saab.hu

Date Distribuitor Autorizat:

--