



Associação de Beneficência de Vila Meã

Instituição Particular de Solidariedade Social

Instituição de Utilidade Pública

Fundada em 3 de janeiro de 1953


Relatório & Contas do Exercício Económico Ano de 2025



Rua Raimundo Magalhães, 351 4605-383 Vila Meã

E-mail: abvm@sapo.pt
Blog: abvilamea.blogspot.com
WebSite: www.abvm.pt

VILA MEÃ, março 2026






RELATÓRIO DE GESTÃO

A **Associação de Beneficência de Vila Meã (ABVM)**, sediada na Rua Raimundo Magalhães, Vila de Vila Meã, com um Fundo Patrimonial de 2.914.483,79 euros, tem como atividade principal “Outras Atividade de Apoio Social s/ Alojamento N.E.”. O presente relatório de gestão expressa de forma apropriada a situação financeira e os resultados da atividade exercida no exercício económico findo em 31 de Dezembro de 2025.

1. Atividade Desenvolvida

No exercício de 2025 os resultados espelham a boa atividade desenvolvida pela ABVM ao nível social, onde se destaca o nível de atividade, que gerou rendimentos na ordem dos 62.288,88 euros, gerando resultados líquidos positivos de 12.985,68 euros, valor este devidamente fundamentado neste relatório de gestão.

Os bons resultados apresentados pela ABVM no corrente exercício continuam a estar essencialmente relacionados com o retomar das fontes de rendimentos correntes, nomeadamente os serviços prestados de **apoio à formação profissional** desenvolvida na sede da ABVM e da **Escola de Ballet** e também por uma diminuição na despesa corrente.

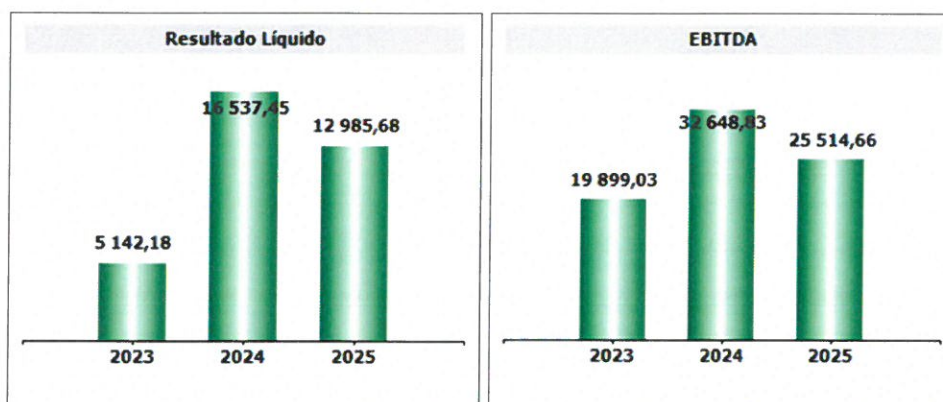


O património imobiliário da ABVM continua a contribuir negativamente e de forma significativa na diminuição dos resultados líquidos, tendo-se optado no atual exercício económico por registar as depreciações pelas taxas mínimas para que os gastos com depreciações relativas ao imóvel Centro Cívico Raimundo Magalhães e respetivos investimentos realizados nos últimos anos na recuperação do edifício e da respetiva sala de espetáculos, não tenham um peso excessivo na estrutura de gastos.



Se aos resultados líquidos forem expurgados os gastos com depreciações no valor de 14.291,38 euros obtemos **Meios Libertos Líquidos** positivos na ordem dos 27.277,06 euros, sendo este um bom indicador da capacidade de autofinanciamento da ABVM.

Ao nível dos **Resultados Líquidos**, registamos um resultado positivo de 12.985,68 euros, apesar de no ano de 2024 termos apresentado um resultado líquido positivo de 16.537,45 euros.



Como elementos mais relevantes da atividade desenvolvida, salientamos os seguintes:

Estrutura de Rendimentos

Ao nível da **prestação de serviços**, foram registados 29.188,50 euros de rendimentos referentes essencialmente:

- a **Serviços de Apoio à Formação** no valor de 16.376,00 euros, relativos aos contratos celebrados com o Instituto de Emprego e Formação Profissional (Centro de Emprego de Vila Real) no âmbito das ações de formação realizadas;
- cerca de 1.580,00 euros relativos ao **aluguer de instalações**;
- cerca de 10.285,00 euros relativos a rendimentos provenientes da **Escola de Ballet/Dança Contemporânea/outros**;
- cerca de 516,00 relativos a **quotas** recebidas dos associados durante o ano de 2025.



A rubrica **Subsídios, doações e legados à exploração**, regista o valor de 13.506,54 euros relativos aos seguintes rendimentos:

- Atribuição de um subsídio destinado à exploração no valor de 12.506,54 euros pelo **Município de Amarante** no âmbito das Atividades de Reabilitação do Bairro Brasil - Candidatura ao PRR - Apoio à elaboração Projeto Arquitetura e Especialidades".
- Atribuição de um subsídio destinado à exploração no valor de 1.000,00 euros pela **Junta de Freguesia de Vila Meã** no âmbito do apoio às atividades Socioculturais.

Os imóveis geradores de rendimentos proporcionaram **Outros Rendimentos e Ganhos** de 17.831,44 euros, nomeadamente: Bloco habitacional do Bairro Brasil composto por 32 habitações e Bloco não habitacional do Bairro Brasil.



Estrutura de Gastos

As diversas rubricas incluem gastos correntes da ABVM, nomeadamente gastos com pessoal, administrativos, gastos gerais, como é o caso da energia, água, conservação/reparação e telecomunicações, bem como gastos com a contratação de alguns especialistas externos das mais variadas áreas.

Os **Fornecimentos e Serviços Externos** são responsáveis por um gasto de 18.117,45 euros, registando uma diminuição relativamente ao ano de 2024 de 22,4 % à qual corresponde uma variação absoluta de 5.215,06 euros.

- **Trabalhos especializados** no valor de 1.468,30 euros, registando uma diminuição de 19,40 % Euros comparativamente ao ano anterior;

- **Honorários** no valor de 6.765,00 euros relativos ao pagamento dos encargos com os professores de *ballet*, entre outros de valor residual, registando uma diminuição de 34,20 % face ao ano de 2024.

Associação de Beneficência de Vila Meã

NIF: 501111980

Extratos Contabilísticos da conta 6224 até 62241133

Valores em EUR

Normal, período desde 2025-01-01 até 2025-12-31

62241133 - Serviços especializados-Honorários-Continente-Operações gerais-IVA não dedutível-Normal

Data lanç.	Data doc.	Diário	N. diário	Descrição / Terceiro	Débito	Crédito	Saldo
					Saldo inicial	0,00	0,00 C
31/03/2025	31/03/2025	CMP	03/9	Fatura de compra FC 2025/28 (V/ Ref: FR ATSIRE01FR/26) - Ana Sofia Monteiro de Almeida Dias	713.40		713.40 D
31/03/2025	31/03/2025	CMP	03/10	Fatura de compra FC 2025/27 (V/ Ref: FR ATSIRE01FR/25) - Ana Sofia Monteiro de Almeida Dias	725.70		1.439.10 D
07/08/2025	07/08/2025	CMP	08/5	Fatura de compra FC 2025/86 (V/ Ref: FR ATSIRE01FR/42) - Ana Sofia Monteiro de Almeida Dias	3.431.70		4.870.80 D
19/11/2025	19/11/2025	CMP	11/11	Fatura de compra FC 2025/130 (V/ Ref: FR ATSIRE01FR/47) - Ana Sofia Monteiro de Almeida Dias	393.60		5.264.40 D
19/11/2025	19/11/2025	CMP	11/12	Fatura de compra FC 2025/131 (V/ Ref: FR ATSIRE01FR/46) - Ana Sofia Monteiro de Almeida Dias	768.75		6.033.15 D
19/11/2025	19/11/2025	CMP	11/13	Fatura de compra FC 2025/132 (V/ Ref: FR ATSIRE01FR/45) - Ana Sofia Monteiro de Almeida Dias	731.85		6.765.00 D
				Total período	6.765,00		6.765,00 D
				Total acumulado	6.765,00		6.765,00 D



- **Conservação e reparação** no valor de 2.806,23 euros relativos a encargos com a conservação e reparação, especificamente no âmbito de medidas de conservação e reparação do Cineteatro Raimundo Magalhães, registando um aumento face a 2024 na ordem dos 62,10 %;
- **Eletricidade** no valor de 1.790,35 euros correspondendo a uma diminuição face ao ano de 2024 de 10,50 %;
- **Rendas e alugueres** no valor de 600,00 euros relativos no caso concreto ao aluguer de equipamento administrativo de apoio aos serviços de formação, registando o mesmo valor que no ano de 2024;
- **Seguros** no valor de 1.724,55 euros relativo aos encargos com o seguro Multirriscos apólice ME 82698803 e RC Exploração – Lazer (Salas) apólice RC 82698816, entre outros de valor residual.

Conta SNC	Descrição	Saldo Líquido 31/12/2025	Saldo Líquido 31/12/2024	Diferença	Diferença %
6	Fornecimentos e serviços externos	18 117,45	23 332,51	(5 215,06)	-22,4 %
62	Fornecimentos e serviços externos	18 117,45	23 332,51	(5 215,06)	-22,4 %
621	Subcontratos		14,70	(14,70)	-100,0 %
622	Serviços especializados	11 095,78	16 265,41	(5 169,63)	-31,8 %
6221	Trabalhos especializados	1 468,30	1 821,70	(353,40)	-19,4 %
6222	Publicidade e propaganda		15,00	(15,00)	-100,0 %
6223	Vigilância e segurança		211,77	(211,77)	-100,0 %
6224	Honorários	6 765,00	10 281,12	(3 516,12)	-34,2 %
6226	Conservação e reparação	2 806,23	1 731,05	1 075,18	62,1 %
6228	Outros	56,25	2 204,77	(2 148,52)	-97,4 %
623	Materiais	854,11	632,93	221,18	34,9 %
6231	Ferramentas e utensílios de desgaste rápido	297,18	400,49	(103,31)	-25,8 %
6232	Livros e documentação técnica	142,16		142,16	
6233	Material de escritório	407,49	202,44	205,05	101,3 %
6238	Outros	7,28	30,00	(22,72)	-75,7 %
624	Energia e fluidos	2 501,34	2 519,92	(18,58)	-0,7 %
6241	Eletricidade	1 790,35	2 000,39	(210,04)	-10,5 %
6243	Água	327,34	342,46	(15,12)	-4,4 %
6248	Outros	383,65	177,07	206,58	116,7 %
625	Deslocações, estadas e transportes	101,25	117,60	(16,35)	-13,9 %
6251	Deslocações e estadas	101,25	117,60	(16,35)	-13,9 %
626	Serviços diversos	3 564,97	3 781,95	(216,98)	-5,7 %
6261	Rendas e alugueres	600,00	600,00	0,00	
6262	Comunicação	565,55	619,39	(53,84)	-8,7 %
6263	Seguros	1 724,55	1 510,13	214,42	14,2 %
6265	Contencioso e notariado	30,00	75,00	(45,00)	-60,0 %
6266	Despesas de representação	10,00		10,00	
6267	Limpeza, higiene e conforto	627,79	977,43	(349,64)	-35,8 %
6268	Outros serviços	7,08		7,08	


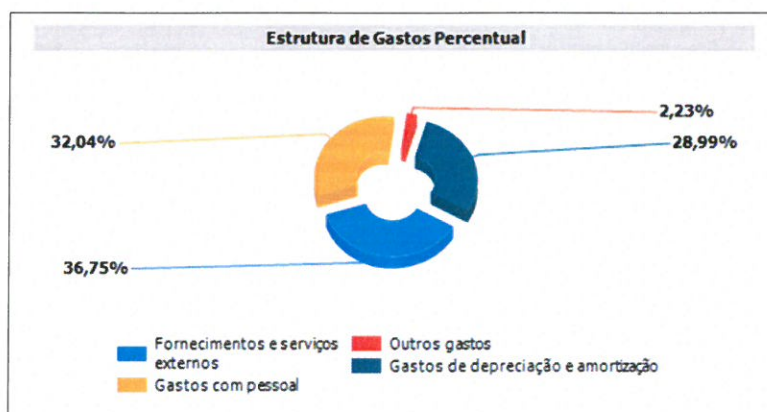


Na rubrica **Gastos com o pessoal** foram registados gastos no valor de 15.794,70 euros relativos essencialmente à manutenção de **um posto de trabalho**, e respetivos subsídios e encargos sobre remunerações, registando um aumento de 721,52 euros relativamente ao exercício de 2024 à qual corresponde uma taxa de crescimento relativa de 4,80 %.

RUBRICAS	PERIODOS		
	2025	2024	2023
Gastos com Pessoal	15 794,70	15 073,18	15 485,03
Nº Médio de Pessoas			
Gasto Médio por Pessoa			

A rubrica **Outros Gastos** regista um gasto de 1.099,67 euros, sendo que destes:

- **donativo** no valor de 500,00 euros (ASSOC DAS OBRAS SOCIAIS DE S VICENTE DE PAULO);
- pagamento de **quotizações** junto da Dolmen e UDIPSS no valor de 175,00 euros.
- Outras **regularizações** no valor de 424,52 euros.





Estrutura de Balanço

Ao nível da estrutura de balanço destacamos os 1.175.601,32 euros de Ativo Fixo Tangível onde se destaca o Cineteatro Raimundo Magalhães, o Bloco habitacional composto por 32 habitações denominado Bairro Brasil e o Bloco de Lojas composto por 4 lojas.

A receber destacam-se os 1.290.819,55 euros de **Créditos a receber**, que no caso concreto se deve entender:

- **Arrendatários/outros** no valor correspondente a 8.792,38 euros;
- o valor de 53.931,11 euros relativos ao valor a receber com a execução da candidatura **Fundo Ambiental - Investimento TC-C13-i03 - "Eficiência Energética em Edifícios de Serviços"** projeto aprovado no ano de 2023, atualmente em análise para efeitos de eventual reenquadramento;

278113003	Devedores diversos-Outra Entidade-Fundo Ambiental - Investimento TC-C13-i03 - "Eficiência Energética em Edifícios de Serviços"	53.931,11	53.931,11
-----------	--	-----------	-----------

- A candidatura **Programa Apoio Acesso à Habitação (SIGA Nº 62872, Comparticipação 2024.24.0283.3.00.6)** é responsável por uma dotação orçamental de 1.624.189,02 euros, sendo que a 22/08/2025 a ABVM recebeu a título de adiantamento o valor de 406.047,26 euros. Atualmente a candidatura foi sujeita a reprogramação e vai ser novamente colocada a concurso público, face à inexistência de propostas em 1ª Procedimento Concursal e ao elevado valor da melhor Proposta em 2º Procedimento Concursal (2.040.000,00€. Acrescido de IVA).

278113004	Devedores diversos-Outra Entidade-Investimento RE-CO2-i01 - Prog. Apoio Acesso à Habitação	1.624.189,02	406.047,26	1.218.141,76
-----------	--	--------------	------------	--------------

Associação de Beneficência de Vila Meã

NIF: 501111980

Extratos Contabilísticos da conta 278113004 até 278113004

Valores em EUR

Normal, período desde 2025-01-01 até 2025-12-31

278113004 - Devedores diversos-Outra Entidade-Investimento RE-CO2-i01 - Prog. Apoio Acesso à Habitação

Data lanç.	Data doc.	Diário	N. diário	Descrição / Terceiro	Débito	Crédito	Saldo
				Saldo inicial	0,00	0,00	0,00 C
01/01/2025	01/01/2025	ABR	2	Saldo da conta 278113004-Devedores diversos-Outra Entidade-Investimento RE-CO2-i01 - Prog. Apoio Acesso à Habitação no final do exercício 2024	1.624.189,02		1.624.189,02 D
22/08/2025	22/08/2025	BNC	08/27	PGT2508220000704		406.047,26	1.218.141,76 D
				Total período	1.624.189,02	406.047,26	1.218.141,76 D
				Total acumulado	1.624.189,02	406.047,26	1.218.141,76 D



Deste programa convém ainda realçar que já existem **Investimentos em curso** significativos e indispensáveis à boa execução do projeto e que a 31/12/2025 correspondem a **68.407,75 euros**, conforme quadro seguinte:

Associação de Beneficência de Vila Meã NIF: 501111980
Extratos Contabilísticos da conta 45 até 453 Valores em EUR

Normal, período desde 2025-01-01 até 2025-12-31

453 - Activos fixos tangíveis em curso

Data lanç.	Data doc.	Diário	N. diário	Descrição / Terceiro	Débito	Crédito	Saldo
				Saldo inicial	0,00		0,00 C
01/01/2025	01/01/2025	ABR	2	Saldo da conta 453-Activos fixos tangíveis em curso no final do exercício 2024	31.335,55		31.335,55 D
21/02/2025	21/02/2025	CMP	02/8	Fatura de compra FC 2025/2 (V/ Ref: 1 2025/9) - Sergio Sousa Arquitecto Unipessoal Lda	5.116,80		36.452,35 D
21/02/2025	21/02/2025	CMP	02/9	Fatura de compra FC 2025/1 (V/ Ref: 1 2025/8) - Sergio Sousa Arquitecto Unipessoal Lda	31.955,40		68.407,75 D
				Total período	68.407,75		68.407,75 D
				Total acumulado	68.407,75		68.407,75 D

- O valor de 7.228,44 euros da conta 278211055 apresenta saldo a debito de terceiros, no entanto diz respeito a faturas a conferir pelo fornecedor **Orientais**, sendo expectável que o mesmo venha a emitir as correspondentes faturas (saldos em conferencia).

O saldo de **caixa e bancos** sofreu um aumento significativo relativamente ao ano de 2024 por força do adiantamento de 406.047,26 euros atrás referido, apresentando um saldo em 31 de dezembro de 2025 de 450.722,84 euros.

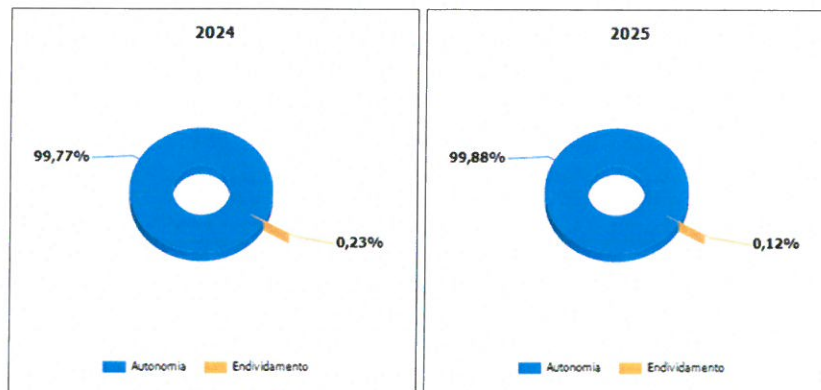
Os **Fundos Patrimoniais** da ABVM no final do ano de 2025 correspondem a 2.914.483,79 euros, registando um aumento face a 2024 no valor de 12.985,68 euros, por força, dos resultados positivos de 2025.

O total do Passivo da ABVM a 31 de dezembro de dois mil e vinte e cinco regista o valor de 3.451,59 euros, sendo que de dívida corrente temos:

- 284,95 euros relativos a dívidas a **fornecedores**;
- 889,64 euros relativos a dívida ao **estado** (IVA, retenção na fonte e TSU corrente) valores pagos durante o mês de janeiro/fevereiro de 2026;
- e outros no valor de 2.277,00 euros (Acréscimos de gastos "Estimativa de F+SF").



Face aos valores apresentados nos indicadores de autonomia financeira que regista um valor em 2025 de 99,88 % e face à regra de equilíbrio financeiro mínimo podemos afirmar que ABVM apresenta uma situação económico-financeira muito equilibrada e solvável não indiciando que no futuro de curto prazo possa apresentar problemas de tesouraria.



2. Aplicação de Resultados

A Associação de Beneficência de Vila Meã realizou um resultado líquido positivo de 12.985,68 euros, propondo-se a seguinte aplicação:

Resultados Transitados

12.985,68 Euros



3. Outras informações

Após o termo do exercício não ocorreram factos relevantes que afetem a situação económica e financeira expressa pelas Demonstrações Financeiras no termo do período económico de 2025.

Não foram realizados negócios entre a ABVM e os seus Diretores. Não lhes foram concedidos quaisquer empréstimos nem adiantamentos por conta de lucros.

A entidade não está exposta a riscos financeiros que possam provocar efeitos materialmente relevantes na sua posição financeira e na continuidade das suas operações. As decisões tomadas pelo órgão de gestão assentaram em regras de prudência, pelo que entende que as obrigações assumidas não são geradoras de riscos que não possam ser regularmente suportados pela entidade. Não existem dívidas em mora perante o setor público estatal. Também não existem dívidas em mora perante a segurança social.

4. Agradecimentos

Um agradecimento especial à Câmara Municipal de Amarante e Junta de Freguesia de Vila Meã pelo apoio e parceria, bem como a todos quantos têm manifestado confiança e preferência nas atividades desenvolvidas, sendo de realçar os utentes, alunos e encarregados de educação, porque a eles se deve muito do crescimento e desenvolvimento das nossas atividades.

Aos nossos Colaboradores deixamos uma mensagem de apreço pelo seu profissionalismo e empenho, fundamental ao crescimento sustentado da ABVM, presente e futuro.

Vila Meã, 24 de fevereiro de 2026

A Direção


António de Jesus Carvalho
João Manuel Monteiro Gonçalves
Clara Fagundes Pinto Correia Rebelo
Vicente Augusto Pedro Guilherme Gomes



Demonstração dos Resultados por Naturezas - Associação de Beneficência de Vila Meã
(modelo para ESNL) do período de 2025
(montantes em euros)

RENDIMENTOS E GASTOS	PERÍODOS	
	2025	2024
Vendas e serviços prestados	29 188,50	33 928,87
Subsídios, doações e legados à exploração	13 506,54	1 000,00
Fornecimentos e serviços externos	(18 117,45)	(23 332,51)
Gastos com o pessoal	(15 794,70)	(15 073,18)
Outros rendimentos	17 831,44	36 780,40
Outros gastos	(1 099,67)	(654,75)
Resultado antes de depreciações, gastos de financiamento e impostos	25 514,66	32 648,83
Gastos/reversões de depreciação e de amortização	(14 291,38)	(16 111,38)
Resultado operacional (antes de gastos de financiamento e impostos)	11 223,28	16 537,45
Juros e rendimentos similares obtidos	1 762,40	
Resultado antes de impostos	12 985,68	16 537,45
Resultado líquido do período	12 985,68	16 537,45

EXPERT PDF
Trial





Balanço - (modelo para ESNL) em
31/12/2025
(montantes em euros)

Associação de Beneficência de Vila Meã

RUBRICAS	DATAS	
	2025	2024
ATIVO		
Ativo não corrente		
Ativos fixos tangíveis	1 174 178,19	1 151 397,37
Investimentos financeiros	1 250,00	1 250,00
Outros créditos e ativos não correntes	173,13	173,13
	1 175 601,32	1 152 820,50
Ativo corrente		
Créditos a receber	1 290 819,55	1 694 793,05
Estado e outros entes públicos	500,55	
Diferimentos	291,12	286,07
Caixa e depósitos bancários	450 722,84	60 166,29
	1 742 334,06	1 755 245,41
Total do ativo	2 917 935,38	2 908 065,91
FUNDOS PATRIMONIAIS E PASSIVO		
Fundos patrimoniais		
Fundos	130 944,32	130 944,32
Reservas	68 499,47	68 499,47
Resultados transitados	74 091,91	57 554,46
Excedentes de revalorização	816 211,00	816 211,00
Ajustamentos / outras variações nos fundos patrimoniais	1 811 751,41	1 811 751,41
Resultado líquido do período	12 985,68	16 537,45
Total dos fundos patrimoniais	2 914 483,79	2 901 498,11
Passivo		
Passivo não corrente		
Passivo corrente		
Fornecedores	284,95	2 523,05
Estado e outros entes públicos	889,64	1 891,50
Outros passivos correntes	2 277,00	2 153,25
	3 451,59	6 567,80
Total do passivo	3 451,59	6 567,80
Total dos fundos patrimoniais e do passivo	2 917 935,38	2 908 065,91



Demonstração dos Fluxos de Caixa -
(modelo para ESNL) do período findo em
31/12/2025
(montantes em euros)

Associação de Beneficência de Vila Meã

RUBRICAS	PERÍODO	
	2025	2024
Fluxos de caixa das atividades operacionais		
Recebimentos de clientes e utentes	24 805,26	32 960,68
Pagamentos a fornecedores	17 927,37	25 668,36
Pagamentos ao pessoal	16 150,14	14 858,62
Caixa gerada pelas operações	(9 272,25)	(7 566,30)
Pagamento/recebimento do imposto sobre o rendimento	493,48	
Outros recebimentos/pagamentos	435 632,08	(1 603 410,26)
Fluxos de caixa das atividades operacionais (1)	425 866,35	(1 610 976,56)
Fluxos de caixa das atividades de investimento		
Pagamentos respeitantes a:		
<i>Ativos fixos tangíveis</i>	37 072,20	10 732,71
<i>Outros ativos</i>		(25,00)
Recebimentos provenientes de:		
<i>Subsídios ao investimento</i>		1 624 189,02
<i>Juros e rendimentos similares</i>	1 762,40	
Fluxos de caixa das atividades de investimento (2)	(35 309,80)	1 613 481,31
Fluxos de caixa das atividades de financiamento		
Recebimentos provenientes de:		
Pagamentos respeitantes a:		
Fluxos de caixa das atividades de financiamento (3)		
Variação de caixa e seus equivalentes (1+2+3)	390 556,55	2 504,75
Caixa e seus equivalentes no início do período	60 166,29	57 661,54
Caixa e seus equivalentes no fim do período	450 722,84	60 166,29

[Handwritten signatures and initials]

EXPERT PDF



Demonstração das Alterações nos Fundos Patrimoniais do período findo em 31/12/2025
(montantes em euros)

Associação de Beneficência de Vila Meã

DESCRÇÃO	NOTAS	Fundos	Excedentes técnicos	Reservas	Resultados transitados	Excedentes de revalorização	Ajustamentos / outras variações nos fundos patrimoniais	Resultado líquido do período	Total	Interesses que não controlam	Total dos Fundos Patrimoniais
6 POSICÃO NO INÍCIO DO PERÍODO 2025		130 944,32		68 499,47	57 554,46	816 211,00	1 811 751,41	16 537,45	2 901 498,11		2 901 498,11
7 ALTERAÇÕES NO PERÍODO Outras alterações reconhecidas nos fundos patrimoniais					16 537,45			(16 537,45)			
8 RESULTADO LÍQUIDO DO PERÍODO					16 537,45			(16 537,45)			
9=+8 RESULTADO INTEGRAL								12 985,68	12 985,68		12 985,68
10 OPERAÇÕES COM INSTITUIDORES NO PERÍODO								12 985,68	12 985,68		12 985,68
6+7+8+10 POSICÃO NO FIM DO PERÍODO 2025		130 944,32		68 499,47	74 091,91	816 211,00	1 811 751,41	12 985,68	2 914 483,79		2 914 483,79

[Handwritten signature]



Demonstração das Alterações nos Fundos Patrimoniais do período findo em
31/12/2025
(montantes em euros)

Associação de Beneficência de Vila Meã

DESCRICÃO	NOTAS	Fundos	Excedentes técnicos	Reservas	Resultados transitados	Excedentes de revalorização	Ajustamento s/ outras variações nos fundos patrimoniais	Resultado líquido do período	Total	Interesses que não controlam	Total dos Fundos Patrimoniais
1	POSICÃO NO INÍCIO DO PERÍODO 2024	130 944,32		68 499,47	52 412,28	816 211,00	197 216,91	5 142,18	1 270 426,16		1 270 426,16
ALTERAÇÕES NO PERÍODO											
	Outras alterações reconhecidas nos fundos patrimoniais				5 142,18		1 614 534,50	(5 142,18)	1 614 534,50		1 614 534,50
2					5 142,18		1 614 534,50	(5 142,18)	1 614 534,50		1 614 534,50
RESULTADO LÍQUIDO DO PERÍODO 3											
	RESULTADO INTEGRAL							16 537,45	16 537,45		16 537,45
OPERAÇÕES COM INSTITUIDORES NO PERÍODO 4=2+3											
								1 631 071,95	1 631 071,95		1 631 071,95
5											
POSICÃO NO FIM DO PERÍODO 2024											
6=1+2+3+5		130 944,32		68 499,47	57 554,46	816 211,00	1 811 751,41	16 537,45	2 901 498,11		2 901 498,11



Conta SNC	Descrição	Saldo Devedor	Saldo Credor	Saldo Líquido
1	MEIOS FINANCEIROS LÍQUIDOS	450 722,84		450 722,84
11	Caixa	3 473,39		3 473,39
12	Depósitos à ordem	28 202,19		28 202,19
13	Outros depósitos bancários	419 047,26		419 047,26
2	CONTAS A RECEBER E A PAGAR	1 291 611,22	3 451,59	1 288 159,63
21	Clientes e utentes	8 792,38		8 792,38
211	Clientes e utentes c/c	8 792,38		8 792,38
2111	Clientes gerais	8 792,38		8 792,38
22	Fornecedores	2 725,86	284,95	2 440,91
221	Fornecedores c/c	2 725,86	284,95	2 440,91
2211	Fornecedores gerais	2 725,86	284,95	2 440,91
24	Estado e outros entes públicos	500,55	889,64	(389,09)
241	Imposto sobre o rendimento	493,48		493,48
2412	Retenções efet. p/ terceiros	493,48		493,48
242	Retenção de impostos sobre rendimentos	7,07	3,25	3,82
243	Imposto sobre o valor acrescentado IVA		362,14	(362,14)
2436	IVA - A pagar		362,14	(362,14)
245	Contribuições para a Segurança Social		337,05	(337,05)
248	Outras tributações		187,20	(187,20)
27	Outras contas a receber e a pagar	1 279 301,31	2 277,00	1 277 024,31
272	Devedores e credores por acréscimos (per. econ.)		2 277,00	(2 277,00)
2722	Credores por acréscimos de gastos		2 277,00	(2 277,00)
278	Outros devedores e credores	1 279 301,31		1 279 301,31
28	Diferimentos	291,12		291,12
281	Gastos a reconhecer	291,12		291,12
3	INVENTÁRIOS E ATIVOS BIOLÓGICOS			
4	INVESTIMENTOS	1 607 376,46	431 775,14	1 175 601,32
41	Investimentos financeiros	1 423,13		1 423,13
412	Investimentos em associadas	1 250,00		1 250,00
4122	Participações de capital - outros métodos	1 250,00		1 250,00
415	Outros investimentos financeiros	173,13		173,13
4158	Outros	173,13		173,13
42	Propriedades de investimento	706 955,00		706 955,00
422	Edifícios e outras construções	706 955,00		706 955,00
43	Ativos fixos tangíveis	823 149,08	424 333,64	398 815,44
433	Outros ativos fixos tangíveis	823 149,08	424 333,64	398 815,44
4332	Edifícios e outras construções	796 624,03		796 624,03
4333	Equipamento básico	15 108,03		15 108,03
4335	Equipamento administrativo	7 610,48		7 610,48



Conta SNC	Descrição	Saldo Devedor	Saldo Credor	Saldo Líquido
4337	Outros ativos fixos tangíveis	3 806,54		3 806,54
4338	Depreciações acumuladas		424 333,64	(424 333,64)
43382	Edifícios e outras construções		378 940,35	(378 940,35)
43383	Equipamento básico		33 292,94	(33 292,94)
43385	Equipamento administrativo		12 086,40	(12 086,40)
43387	Outros ativos fixos tangíveis		13,95	(13,95)
44	Ativos intangíveis	7 441,50	7 441,50	
442	Outros ativos intangíveis	7 441,50	7 441,50	
4426	Outros ativos intangíveis	7 441,50		7 441,50
4428	Amortizações acumuladas		7 441,50	(7 441,50)
44286	Amortizações acum. outros ativos intangíveis		7 441,50	(7 441,50)
45	Investimentos em curso	68 407,75		68 407,75
453	Ativos fixos tangíveis em curso	68 407,75		68 407,75
5	FUNDOS PATRIMONIAIS	23 247,73	2 924 745,84	(2 901 498,11)
51	Fundos		130 944,32	(130 944,32)
55	Reservas		68 499,47	(68 499,47)
551	Reservas legais		68 499,47	(68 499,47)
56	Resultados transitados		74 091,91	(74 091,91)
58	Excedentes de revalorização de ativos fixos tangíveis e intangíveis		816 211,00	(816 211,00)
589	Outros excedentes		816 211,00	(816 211,00)
5891	Antes de imposto sobre o rendimento		816 211,00	(816 211,00)
59	Outras variações nos fundos patrimoniais	23 247,73	1 834 999,14	(1 811 751,41)
591	Diferenças de conversão de demonstrações financeiras	1 209,54		1 209,54
593	Subsídios		1 834 999,14	(1 834 999,14)
5931	Subsídios atribuídos		1 834 999,14	(1 834 999,14)
599	Outras	22 038,19		22 038,19
6	GASTOS	49 303,20		49 303,20
62	Fornecimentos e serviços externos	18 117,45		18 117,45
622	Serviços especializados	11 095,78		11 095,78
6221	Trabalhos especializados	1 468,30		1 468,30
6224	Honorários	6 765,00		6 765,00
6226	Conservação e reparação	2 806,23		2 806,23
6228	Outros	56,25		56,25
623	Materiais	854,11		854,11
6231	Ferramentas e utensílios de desgaste rápido	297,18		297,18
6232	Livros e documentação técnica	142,16		142,16
6233	Material de escritório	407,49		407,49
6238	Outros	7,28		7,28
624	Energia e fluidos	2 501,34		2 501,34



Conta SNC	Descrição	Saldo Devedor	Saldo Credor	Saldo Líquido
6241	Eletricidade	1 790,35		1 790,35
6243	Água	327,34		327,34
6248	Outros	383,65		383,65
625	Deslocações, estadas e transportes	101,25		101,25
6251	Deslocações e estadas	101,25		101,25
626	Serviços diversos	3 564,97		3 564,97
6261	Rendas e alugueres	600,00		600,00
6262	Comunicação	565,55		565,55
6263	Seguros	1 724,55		1 724,55
6265	Contencioso e notariado	30,00		30,00
6266	Despesas de representação	10,00		10,00
6267	Limpeza, higiene e conforto	627,79		627,79
6268	Outros serviços	7,08		7,08
63	Gastos com o pessoal	15 794,70		15 794,70
632	Remunerações do pessoal	12 852,28		12 852,28
635	Encargos sobre remunerações	2 739,95		2 739,95
636	Seguros de acidentes no trabalho e doenças profiss	202,47		202,47
64	Gastos de depreciação e de amortização	14 291,38		14 291,38
642	Ativos fixos tangíveis	14 291,38		14 291,38
6422	Edifícios e outras construções	11 533,40		11 533,40
6423	Equipamento básico	2 562,71		2 562,71
6425	Equipamento administrativo	192,48		192,48
6427	Outros ativos fixos tangíveis	2,79		2,79
68	Outros gastos	1 099,67		1 099,67
688	Outros	1 099,67		1 099,67
6881	Correções relativas a períodos anteriores	424,52		424,52
6882	Donativos	500,00		500,00
6883	Quotizações	175,00		175,00
6887	Diferenças de câmbio desfavoráveis	0,09		0,09
6888	Outros não especificados	0,06		0,06
7	RENDIMENTOS	100,00	62 388,88	(62 288,88)
72	Prestações de serviços	100,00	29 288,50	(29 188,50)
721	Quotas dos utilizadores		29 288,50	(29 288,50)
728	Descontos e abatimentos	100,00		100,00
75	Subsídios, doações e legados à exploração		13 506,54	(13 506,54)
751	Subsídios do Estado e outros entes públicos		13 506,54	(13 506,54)
78	Outros rendimentos		17 831,44	(17 831,44)
787	Rendimentos e ganhos em investimentos não financeiros		17 830,40	(17 830,40)
7878	Outros rendimentos		17 830,40	(17 830,40)



Conta SNC	Descrição	Saldo Devedor	Saldo Credor	Saldo Líquido	
788	Outros		1,04	(1,04)	
7888	Outros não especificados		1,04	(1,04)	
79	Juros, dividendos e outros rendimentos similares		1 762,40	(1 762,40)	
791	Juros obtidos		1 762,40	(1 762,40)	
7911	De depósitos		1 762,40	(1 762,40)	
8	RESULTADOS				
		Total	3 422 361,45	3 422 361,45	0,00

9-10
Fungulho
~~...~~
...

EXPERT PDF
Trial



ASSOCIAÇÃO DE BENEFICÊNCIA DE VILA MEÃ
Centro Cívico Raimundo Magalhães
Relatório Atividades em Parceria 2023

CineTeatro
**RAIMUNDO
MAGALHÃES**

Atividades em Parceria em 2025			
Data	Atividade	Promotor	Lotação
10/01/2025	Teatro Externato	Externato de Vila Meã	150
18/01/2025	Cantares de Janeiro	Rancho Folclórico de Santa Cruz	238
25/01/2025	Concerto Solidarietàade	Bombeiro Vila Meã	340
08/02/2025	Concerto Solidarietàade	Bombeiro Vila Meã	340
10/02/2025	Missão País FEUP2	Câmara Municipal de Amarante	62
11/02/2025	Missão País FEUP2	Câmara Municipal de Amarante	71
12/02/2025	Missão País FEUP2	Câmara Municipal de Amarante	78
13/02/2025	Missão País FEUP2	Câmara Municipal de Amarante	53
14/02/2025	Missão País FEUP2	Câmara Municipal de Amarante	85
15/02/2025	Missão País FEUP2	Câmara Municipal de Amarante	286
18/02/2025	Musical	Externato de Vila Meã	326
07/03/2024	Teatro Externato	Externato de Vila Meã	268
05/04/2025	Apresentação Livro	Cidália Fernandes	37
25/04/2025	Festa Like a Boss Dance	Like a Boss Dance	326
28/04/2025	Musical "Censurados"	Externato de Vila Meã	216
17/05/2025	Festival Cordofones	PCP - Partido Comunista Português	221
18/05/2025	Festival Cordofones	Junta Freguesia Vila Meã	132
25/05/2025	Ballet e Dança	SJDance	320
13/06/2025	Festa encerramento ano letivo	Infantário Ataíde	286
21/06/2025	Festa encerramento ano letivo	Centro Social Santão	326
28/06/2025	Festa encerramento ano letivo	Centro Paroquial	300
05/07/2025	Festa encerramento ano letivo	AECBABO	320
15/08/2025	Há Fest	Município Amarante	326
08/11/2025	Rancho - Congresso	GCDS CRT	alterado
08/11/2025	Orquestra do Norte	Câmara Municipal de Amarante	93
29/11/2025	Festa de Natal	Associação Emilia Conceição Babo	186
05/12/2025	Gala Associação Empresarial de Vila Meã	adiado	adiado
08/12/2025	Cinema de Natal	Associação Beneficência Vila Meã	94
09/12/2025	Teatro O Natal é Sempre Natal	Associação Beneficência Vila Meã	183
10/12/2025	Circo de Natal	Associação Beneficência Vila Meã	96
11/12/2025	Festa de Natal	Associação Beneficência Vila Meã	316
16/12/2025	Festa de Natal	Externato de Vila Meã	326
19/12/2025	Festa de Natal	Escola Mancelos	326
21/12/2025	Festa de Natal	Like a Boss	326
27/12/2025	Comédia de Angariação Fundos	São Paio Oliveira	326
29/12/2025	Musical	Associação Beneficência Vila Meã	193
			7572




DECLARAÇÃO

Nome da entidade contribuinte ASSOCIAÇÃO DE BENEFICENCIA DE VILA MEÃ

ASSOCIAÇÃO DE BENEFICENCIA DE VILA MEÃ
R RAIMUNDO MAGALHÃES N 351
VILA MEÃ
4605-383 VILA MEÃ

Firma/Denominação ASSOCIAÇÃO DE BENEFICENCIA DE VILA MEÃ

N.º de Identificação de Segurança Social 20005219557

N.º de Identificação Fiscal 501111980

N.º da Declaração 102156568ASCD25

Data de emissão 2025-12-31

Declaramos, que a entidade acima identificada tem a situação contributiva regularizada perante a Segurança Social.

Artigo 208.º do Código dos Regimes Contributivos, aprovado pela Lei n.º 110/2009, de 16 de setembro na sua versão atualizada

Esta declaração não constitui comprovativo de pagamento de contribuições, nem de outros valores e diz respeito à situação contributiva apurada até à data de emissão, não prejudicando o posterior apuramento de dívidas.

N.ºs 1 e 3 do artigo 82.º do Decreto Regulamentar n.º 1-A/2011, de 3 de janeiro, na sua versão atualizada

A declaração é válida pelo prazo de **4 meses**, contado a partir da data de emissão.

Artigo 84.º do Decreto Regulamentar n.º 1-A/2011, de 3 de janeiro, na sua versão atualizada

O Diretor de Segurança Social


Miguel Cardoso

Elementos para verificação da autenticidade da declaração:

Número de Identificação - 20005219557

Código de Verificação - CBNKJ6FZFWWBNN8

Para verificar a autenticidade desta declaração aceda à Segurança Social Direta em www.seg-social.pt e introduza o Número de Identificação e o Código de Verificação acima indicados.

Verifique se o documento obtido corresponde a esta declaração.

CERTIDÃO

João Cândido da Silva Henrique, Chefe de Finanças, a exercer funções no Serviço de Finanças de AMARANTE.

CERTIFICA, face aos elementos disponíveis no sistema informático da Autoridade Tributária e Aduaneira (AT), que o(a) contribuinte abaixo indicado(a) tem a sua situação tributária regularizada, nos termos do artigo 177º-A e/ou nºs 3, 6 e 13 do artigo 169º, ambos do Código de Procedimento e de Processo Tributário (CPPT).

A presente certidão é válida por quatro meses e não constitui documento de quitação, nos termos dos nºs 4 e 6 do artigo 24º CPPT, respetivamente.

Por ser verdade e por ter sido solicitada, emite-se a presente certidão 31 de Dezembro de 2025.

IDENTIFICAÇÃO

NOME: ASSOCIAÇÃO DE BENEFICENCIA DE VILA MEA

NIF: 501111980

EXPERT PDF
TRIAL

Elementos para validação

Nº Contribuinte: 501111980

Cód. Validação: LWVFIRTPAXVN

O Chefe de Finanças,



(João Cândido da Silva Henrique)





Nome: ASSOCIAÇÃO DE BENEFICENCIA DE VILA MEÃ

País da Entidade:

Tipo de Identificação: NIF/NIPC

Nº de Identificação: 501111980

Legal Entity Identifier (LEI):

NIF/NIPC não consta na base de dados da Central de Responsabilidades de Crédito do Banco de Portugal.

Fim de relatório

A informação prestada, extraída da Central de Responsabilidades de Crédito (CRC) no momento em que a consulta foi efetuada, é da responsabilidade das entidades que a tenham transmitido, cabendo exclusivamente a estas proceder à sua alteração ou retificação (Artigo 2º, n.º 4, do Decreto-Lei n.º 204/2008, de 14 de outubro).

Os dados contidos na CRC encontram-se cobertos pelo sigilo bancário. O Banco de Portugal apenas está habilitado a facultar o acesso e a utilização destes dados ao respetivo titular, bem como nas situações e para as finalidades expressamente previstas na lei.

EXPERT PDF
TRIAL