

2026



¡Vistiendo al Éxito!

PRESLOW[®]

EST. 1955

CHAMARRAS • CHALECOS & CORPORATE ATTIRE

PRESLOW®

EST. 1955

Mejora Continua

Más de 70 años vistiendo
al Éxito y a sus Líderes.

En el mundo empresarial,
la imagen lo dice todo.

Y en un entorno donde cada detalle
comunica, la Vestimenta Corporativa
es mucho más que un uniforme.

Es una Herramienta Estratégica
para Proyectar Profesionalismo,
Fortalecer la Identidad de Marca
y Construir Confianza
con cada Interacción.

CERTIFICACIÓN

Sedex | **SMETA**
2-Pilar audit - Labour Standards + Health & Safety
Auditoría Líder de Ética Profesional.



MIEMBROS

Gracias
Por confiar en nosotros



PRESLOW®

EST. 1955




TECNOLOGÍA AVANZADA EN

TEXTILES

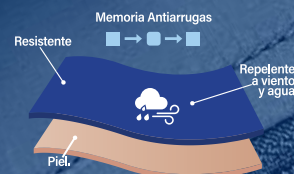
MICROFIBRA PARÍS

- Hilo fino
- Tacto PEACHSKIN



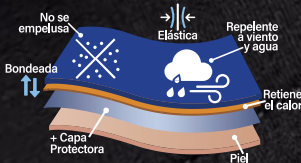
POLIÉSTER FINO

- Memoria Antiarrugas
- Resistente
- Repelente al Viento y Agua



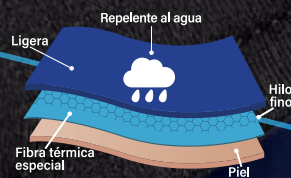
NEOPRENO

- Resistente
- Hilo Fino
- Alta Calidad de BONDEADO
- Repelente al Agua



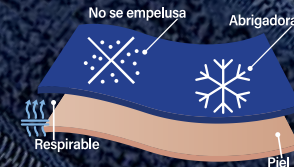
NYLON LIGHT

- Ligera
- Hilo Fino
- Fibra Térmica ESPECIAL
- Repelente al Agua



MICROPOLAR FLEECE

- Punto Fino
- Abrigador
- Respirable
- ANTI-PILLING



FORRO POLIÉSTER

- 210 Hilos
- Tecnología Anti-Desgarre

FORRO PRETEÑIDO

- Tela
- Tipo CAMISA

MATERIALES EXTERIORES

MATERIALES INTERIORES


TELAS PREMIUM

ÚNICAS EN EL MERCADO.

PERSONALIZA

TU PRENDA CON TÉCNICAS DE VANGUARDIA

Tu visión se hace realidad con la calidad y versatilidad de éstas técnicas de personalización.



BORDADO 3D

- Presenta un relieve interno que genera un mayor impacto visual y sensorial.
- Realizado con máquinas industriales multicabezas que entrelazan hilos de colores.
- Mantiene la finura y el brillo característicos.



BORDADO

- Realizado con máquinas industriales multicabezas que entrelazan hilos de colores.
- Con acabado fino y brillante.
- Resistente a temperaturas extremas y puede lavarse con blanqueador.
- No se desvanece al estar en contacto con agua salada.



VINIL TEXTIL

- Ofrece impresión digital de alta calidad.
- Utiliza inyección de tinta con secado UV.
- Ideal para logotipos complejos y gráficos sólidos y degradados.
- Perfecto para textos pequeños.
- Disponible en opciones antirreflejantes.
- Se recomienda evitar su uso en tejidos de nylon ligero.
- Resistencia de nivel medio.
- No recomendamos la impresión de textos con menos de 6 puntos.



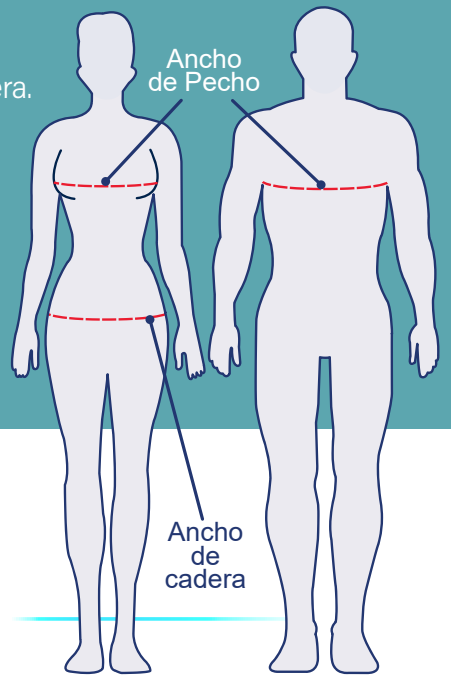
ENVÍO GRATIS

A TODA LA REPÚBLICA MEXICANA POR PAQUETERÍA DE LA EMPRESA



ELIGE LA TALLA CORRECTA!

Para una correcta medición, por favor realícela en centímetros. En mujer se debe tomar toda la circunferencia del ancho del pecho y cadera.



Medidas CABALLEROS UNISEX (cm) [Video Tallas](#)

TALLAS	XXCH	XCH	CH	M	G	XG	2X	3X
ANCHO DE PECHO	86	91	97	102	107	117	127	132

CABALLERO

Medidas DAMA (cm) [Video Tallas](#)

TALLAS	CH	M	G	XG	2X	3X
ANCHO DE PECHO	94	99	104	109	118	128
ANCHO DE CADERA	100	105	111	116	128	138

DAMA

CHAMARRAS • CHALECOS & VESTIMENTA CORPORATIVA

CÓDIGO #

PRF70260

PRF77260

DURANGO

CHALECO CASUAL

PRESLOW®
EST. 1955

4A

DURANGO

CHALECO CASUAL



Cierre Corporativo

En el interior de la prenda que facilita el bordado.

FORRO COMBINADO

MITAD Pre-Teñido Tipo Camisa.
MITAD Poliéster Liso.

Diseño Capitonado

Rombo Mediano.

Bolsas Vivo

VIDEO PRENDA



Estilo Casual y Cálido.

La elección ideal para un estilo Casual y Acogedor. El forro de Micropolar Fleece y la fibra térmica aseguran calidez y una textura suave.

EFFECTO PEACHSKIN

- Diseño Capitonado Rombo Mediano
- Forro Tipo Camisa Pre-Teñido
- Cierre Corporativo
- Cuello alto con cierre
- Bolsas Vivo.



TALLAS

CH • M • G • XG • 2X • 3X

T E L L A
M I C R O F I B R A
P A R I S

COMPOSICIÓN

Exterior 100% Poliéster

Forro 100% Poliéster

Tipo Camisa Pre-Teñido



NEGRO



MARINO

PRESLOW®
EST. 1955

4B

CÓDIGO #

PRF72133

PRF77115



SAN CRISTÓBAL
D E L A S C A S A S


PRESLOW®
EST. 1955

5A



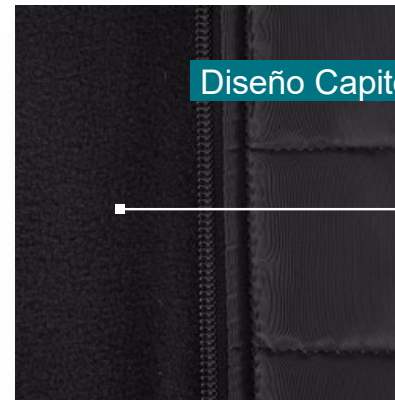
Elástico en cintura

Modelo Dama.



Cierre Corporativo

En el interior de la prenda que facilita el bordado.



Diseño Capitonado

Horizontal de 2"

FORRO
Micropolar Fleece

SAN CRISTÓBAL

D E L A S C A S A S

CHALECO EJECUTIVO



Combinación ideal, Resistencia y Estilo.

Tela exterior repele el agua, mientras que el forro brinda protección excepcional contra el frío.

E F E C T O S H I N E

- Diseño Capitonado Horizontal de 2"
- Forro Micropolar Fleece
- Cierre Corporativo
- Cuello alto con cierre
- Bolsas Vivo.

VIDEO PRENDA



TALLAS

CH • M • G • XG • 2X • 3X

T E L A
POLIÉSTER FINO
COMPOSICIÓN
Exterior 100% Poliéster
Forro 100% Poliéster
MICROPOLAR FLEECE



MARINO



NEGRO

ROJO

AZUL ACERO

GRIS

VINO

PRESLOW®
EST. 1955

5B

CÓDIGO #

PRF72177

PRF77177

TEQUILA

CHALECO ULTRALIGHT

PRESLOW®
EST. 1955

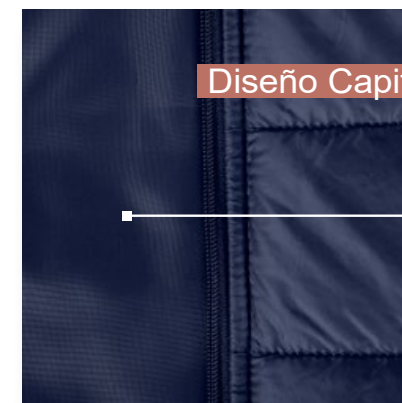
6A



Cierre Corporativo

En el interior de la prenda que facilita el bordado.

Bolsa Interna En Modelo de Caballero.



Diseño Capitonado

Horizontal de 3"

FORRO POLIÉSTER



Bolsas en Corte

En el costado de la prenda.

TEQUILA

CHALECO ULTRALIGHT



Mantente Cálido y Cómodo.

Diseño Capitonado horizontal 3" con cuello alto y bolsas laterales Versátil y Práctico.

EFFECTO SKINNY

- Diseño Capitonado Horizontal de 3"
- Forro Poliéster.
- Cierre Corporativo.
- Cuello alto con cierre.
- Bolsas en Corte.

VIDEO PRENDA



TALLAS

CH • M • G • XG • 2X • 3X

TELA NYLON LIGHT

COMPOSICIÓN

Exterior 100% Poliamida

Forro 100% Poliéster



MARINO



NEGRO

ROJO

VINO

GRIS

PRESLOW®
EST. 1955

6B

CÓDIGO #

PRF70218

PRF77218



MALINALCO
CHALECO SOFT SHELL

PRESLOW®
EST. 1955

7A

MALINALCO

CHALECO SOFT SHELL



REPELENTE
AL AGUA



ALTA
RESISTENCIA



SENSACIÓN
ABRIGADORA

Estilo Audaz para el Mundo Corporativo.

Resistencia, Comodidad y Elegancia.
Repele el agua y asegura tu Imagen.

EFEECTO PROTECCIÓN

- Cuello Alto con Cierre
- Cierre Corporativo
- Bolsa Vivo con Broche
- Diseño con Telas Combinadas
- **Nylon Light** Capitonado Horizontal de 1" | *Parte Alta* |
- **Neopreno** | *Espalda Interior* | Bondeado

VIDEO PRENDA



Diseño con Telas
Combinadas
Parte Alta.



NYLON LIGHT
& NEOPRENO

Cierre Corporativo



En el interior de
la prenda
que facilita
el bordado.

Bolsa Parche
Interior
Mod. Caballero.

TALLAS

CH • M • G • XG • 2X • 3X

T E L A
NYLON LIGHT
& NEOPRENO

COMPOSICIÓN

Exterior **NEOPRENO**

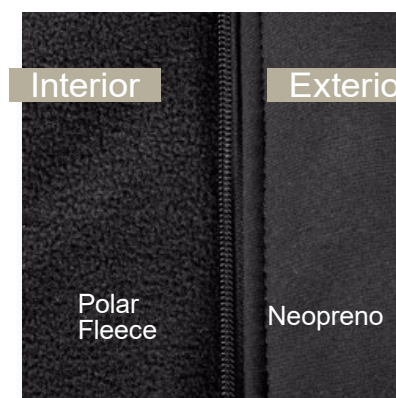
95% Poliéster, 5% Elastano

NYLON LIGHT

100% Poliamida

Interior

Exterior



Polar
Fleece

Neopreno



MARINO



NEGRO

PRESLOW®
EST. 1955

7B

CÓDIGO #

PRF71609

PRF76609

QUERÉTARO
CHALECO ULTRA-SONIC

PRESLOW®
EST. 1955

8A

QUERÉTARO

CHALECO ULTRA-SONIC



REPELENTE
AL AGUA



ALTA
RESISTENCIA



CAPITONADO
ULTRASONIDO



SENSACIÓN
ABRIGADORA

Profesionalismo y Estilo para tu entorno.
Estética Contemporánea, funcionalidad
y estilo. ¡Elegancia en cualquier clima!

EFFECTO PATTERN

- Cuello Alto con Cierre
- Cierre Corporativo
- Tela Repelente al Agua
- Bolsas Vivo

TALLAS

CH • M • G • XG • 2X • 3X

T E L A
POLIÉSTER FINO

COMPOSICIÓN

Exterior 100% Poliéster

Forro 100% Poliéster

Cierre Corporativo

En el interior de
la prenda
que facilita
el bordado.

Cuello Alto con cierre

Repelente al
Agua.

Capitonado Ultrasonido



VER VIDEO



MARINO



NEGRO

PRESLOW®
EST. 1955

8B

CÓDIGO #

PRF71286

PRF76286

VALLE DE BRAVO

CHAMARRA SOFT SHELL

PRESLOW®
EST. 1955

9A

VALLE DE BRAVO

CHAMARRA SOFT SHELL



REPELENTE
AL AGUA



ALTA
RESISTENCIA



SENSACIÓN
ABRIGADORA

Protección y Estilo, su Máxima Expresión.

Ergonomía y durabilidad en esta chamarra SOFT SHELL Fabricada en Neopreno, Máxima resistencia al desgaste y rasgado, sin sacrificar comodidad.

EFFECTO SHIELD

- Cuello Alto con Cierre
- Bolsa de pecho con Cierre
- Frente / Tipo Malla en bolsos
- Neopreno en Espalda Interior Bondeado
- Tela Repelente al Agua
- Bolsos en Corte

VIDEO PRENDA



TALLAS

CH • M • G • XG • 2X • 3X

TELA NEOPRENO

COMPOSICIÓN

Exterior

95% Poliéster
5% Elastano

Forro

100% Poliéster



Bolsa Pecho con Cierre



Forro Malla en el Interior



Interior

Exterior

Polar
Fleece

Neopreno



PRESLOW®
EST. 1955

9B

CÓDIGO #

PRF73495

PRF76598



MONTERREY
CHAMARRA BOMBER

PRESLOW®
EST. 1955

10A

MONTERREY

CHAMARRA BOMBER



Versátil y Abridadora.

Materiales térmicos premium,
Capitonado Ultrasonido
Calidez y Protección.

EFFECTO PATTERN

- Cuello Alto con Cierre
- Cierre Corporativo
- Bolsa Vivo

VIDEO PRENDA



TALLAS

CH • M • G • XG • 2X • 3X

T E L A
MICROFIBRA PARÍS

COMPOSICIÓN
Exterior 100% Poliéster
Forro 100% Poliéster



MARINO

PRESLOW®
EST. 1955

10B



Capitonado
Ultrasonido



Cierre Corporativo

En el interior
de la Prenda
que facilita
el bordado.



Cuello Alto con
Cierre

Repelente
al Agua.

CÓDIGO #

PRF71610

PRF76610



LA MARQUESA

CHAMARRA ULTRALIGHT

PRESLOW®
EST. 1955

11A



Capitonado
Horizontal de 2"



Cierre Corporativo

En el interior de la Prenda que facilita el bordado.



Cuello Alto con Cierre

Repelente al Agua.

LA MARQUESA

CHAMARRA ULTRALIGHT



Elegante, Ligera y Casual.
Ligera, Resistente y Elegante
Protege de la lluvia y el viento con comodidad y estilo inigualables.

EFEECTO CONFORT

- Cuello Alto con Cierre
- Cierre Corporativo
- Diseño Capitonado Horizontal de 2"
- Puños con Bies
- Bolsa en corte
- Peso Ligero

VIDEO PRENDA



TALLAS

CH • M • G • XG • 2X • 3X

T E L A
NYLON LIGHT

COMPOSICIÓN

Exterior
100% Poliamida
Forro
100% Poliéster



GRIS



MARINO

NEGRO

VINO

PRESLOW®
EST. 1955

11B

CÓDIGO #

PRF71411

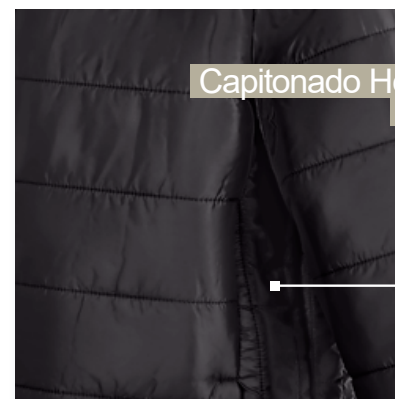
PRF77167



AJUSCO
CHAMARRA ALPINISTA

PRESLOW®
EST. 1955

12A



Capitonado Horizontal de 3"

Costado Capitonado Vertical



Bolsa en Corte con Broches



Capucha Desmontable con Cierres

AJUSCO

CHAMARRA ALPINISTA



Versatilidad, Porte e Innovación.
Perfecta para cualquier clima adverso con comodidad y estilo inigualable en cualquier situación.

VER VIDEO



EFECTO SUMMIT

- Diseño Capitonado Horizontal de 3"
- Cierre Corporativo
- Costados con Capitonado Vertical
- Tela Repelente al Agua
- Capucha desmontable con Cierres
- Bolsas en Corte con Broche

TALLAS

CH • M • G • XG • 2X • 3X

T E L A
NYLON LIGHT

COMPOSICIÓN

Exterior

100% Poliamida

Forro

100% Poliéster



AZUL ACERO



MARINO



NEGRO

PRESLOW®
EST. 1955

12B



CÓDIGO #

PRF70244



PUEBLA
ROMPEVIENTOS

PRESLOW®
EST. 1955



Capucha Fija



Diseño con Cierre

Tela Repelente al Agua.



Bolsa **BACK-INSIDE**

se guarda en su propia Bolsa.

PUEBLA ROMPEVIENTOS



PESO LIGERO



ALTA RESISTENCIA



REPELENTE AL AGUA



SENSACIÓN ABRIGADORA

Protección Total, Práctico y Novedoso. **UNISEX**, Vanguardista, Repelente y Resistente; Ideal para cualquier actividad y siempre a la mano.



EFECTO LIGERO

- Capucha fija
- Puños con Bies
- Bolsa **Back-Inside** fácil de llevar
- Sin Forro
- Repelente al Agua
- Peso Ligero



TALLAS

XXCH • XCH • CH • M
• G • XG • 2X • 3X

T E L A
POLIÉSTER FINO
COMPOSICIÓN
Exterior 100% Poliéster



MARINO



AZUL ACERO

NEGRO

ROJO

PRESLOW®
EST. 1955



CÓDIGO #

PRF72336



DELICIAS

CHAMARRA EJECUTIVA

PRESLOW®
EST. 1955




Forro Tipo Camisa

Preteñido a cuadros.

Bolsa Parche Interior



Tela Repelente al Agua



Cierre Corporativo

En el interior de la Prenda que facilita el bordado.

DELICIAS

CHAMARRA EJECUTIVA



Elegancia, Versatilidad y Durabilidad Suprema.

Redefiniendo la elegancia con este Modelo Icónico, materiales premium que elevan tu estilo; Sofisticación en cada detalle.



VIDEO PRENDA



PORTE EJECUTIVO

- Cuello Interior Puños y Pretina Tejidos
- Repelente al Agua
- Bolsa Lateral con Cierre
- Cierre Corporativo
- Diseño Forro *Tipo Camisa*
- Bolsa Parche Interior

TALLAS

XXCH • XCH • CH • M • G • XG • 2X • 3X

T E L A
POLIÉSTER FINO

COMPOSICIÓN

Exterior
100% Poliéster

Forro
80% Poliéster
20% Algodón



VINO



MARINO

NEGRO

OLIVO

ROJO

TOPO

PRESLOW®
EST. 1955



CÓDIGO #

PRF71696



TORREÓN

CHAMARRA HI-TECH

PRESLOW®
EST. 1955

15A

TORREÓN

CHAMARRA HI-TECH



Cierre Corporativo

En el interior de la prenda que facilita el bordado.



Cuello Alto con Cierre

Tiras Reflejantes.



Capitonado ULTRASONIDO

Combinación de Telas en Hombros.

Repelente al Agua.



El Diseño en su Máxima Distinción.

Esta ingeniería de confort, garantiza calidez estratégica y eleva la imagen profesional de tu equipo ante cualquier tipo de clima.



EFFECTO ERGONÓMICO

- Cuello Alto con Cierre
- Tiras Reflejantes
- Diseño Capitonado Ultrasonido
- Cierre Corporativo
- NEOPRENO En Hombros y Cuello
- Puños y Pretina Tejidos.
- Tela Repelente al Agua
- Bolsas Vivo

VIDEO PRENDA



TALLAS

XXCH • XCH • CH • M • G
• XG • 2X • 3X

TELA NEOPRENO & POLIÉSTER FINO

COMPOSICIÓN Exterior NEOPRENO

95% Poliéster
5% Elastano

POLIÉSTER FINO
100% Poliéster

Forro 100% Poliéster



NEGRO



MARINO



PRESLOW®
EST. 1955

15B



CÓDIGO #

PRF71484



CULIACÁN
CHAMARRA VARSITY

PRESLOW®
EST. 1955

16A

CULIACÁN

CHAMARRA VARSITY



Estilo, Sofisticación y Resistencia.
Herencia clásica con toque moderno.
Diseñada intencionalmente para brindar
Versatilidad, Estilo y Comodidad.



Varsity Jacket

- Mangas Combinadas
- Tela Repelente al Agua
- Bolsa Parche Interior
- Cierre Corporativo
- Cuello, Puños y Pretina Tejidos con franjas
- Bolsas Vivo

VIDEO PRENDA



TALLAS

XXCH • XCH • CH • M • G • XG • 2X • 3X

T E L A
MICROFIBRA SÚPER

COMPOSICIÓN

Exterior 92% Poliéster
8% Poliamida

Forro 100% Poliéster



Bolsa Parche Interior



Puños, Pretina y Cuello tejidos con franjas

Mangas Combinadas.



Cierre Corporativo

En el interior de la prenda que facilita el bordado.



MARINO / ARENA

PRESLOW®
EST. 1955

16B



CÓDIGO #

PRF71571



CUMBRES

CHAMARRA DOBLE-TECH

PRESLOW®
EST. 1955

17A

CUMBRES

CHAMARRA DOUBLE-TECH



Innovación, Estilo y Profesionalismo.

Acabado Ejecutivo Moderno, para climas cálidos y entornos de alto rendimiento. Imagen premium, Diseño Profesional y Contemporáneo.



EFFECTO PREMIUM

- Tela Lisa, Tacto tipo Bamboo
- Sin Forro
- Tela Repelente al Agua
- Cuello alto
- Bolsa Parche y vivo Interior
- Pretina y Puños tejidos



TALLAS

XXCH • XCH • CH • M • G • XG • 2X • 3X

T E L A P O L I É S T E R C O M P O S I C I Ó N

Exterior 100% Poliéster




MARINO



NEGRO




Cuello Alto con Cierre



Bolsa Parche Exterior

Pretina y Puños Tejidos



Tacto Premium Exterior

Tipo Bamboo

Tela repelente al Agua

Interior en Combinación



VIDEO PRENDA

PRESLOW®
EST. 1955

17B

CÓDIGO #

PCF71020

PCF76022



MÉRIDA
CAMISA EJECUTIVA

PRESLOW®
EST. 1955

18A

MÉRIDA

CAMISA EJECUTIVA



EFECTO
PUNTEADO



ALTA
RESISTENCIA




TELA
FRESCA

Elegancia Corporativa, Frescura Duradera

Diseño Casual-Formal y corte Regular-Fit
Ofreciendo excelente comodidad y elegancia.



Botón en Cuello



Tela Tipo OXFORD



Puño con doble Botón

Modelo Caballero.

EFECTO ENTRELAZADO

- Tela Lisa, Tipo Oxford
Peso 150g/m²
- Cuello "V" *Modelo Dama*
- Bolsa Reforzada
- Puño con doble Botón
- Botón en Cuellos

VIDEO PRENDA



TALLAS

CH • M • G • XG • 2X • 3X

T E L A
CAMISA OXFORD

COMPOSICIÓN

Exterior

52% Algodón
48% Poliéster

Peso 150 g/m²



CIELO



NEGRO

BLANCO

PRESLOW®
EST. 1955

18B

CÓDIGO #

PCF71025

PCF76025



PEDREGAL

CAMISA BUSINESS CLASS

PRESLOW®
EST. 1955

19A

PEDREGAL

CAMISA BUSINESS CLASS



Elegancia y Calidad Suprema.

Suave y lisa al tacto, corte Regular-Fit Duradera y fácil de cuidar, Acabado elegante y profesional.

EFFECTO CONFORT

- Bolsa Reforzada
- Textura Suave
- Puño con Botón
- Botón en Cuellos - Caballero

VIDEO PRENDA



TALLAS

CH • M • G • XG • 2X • 3X

T E L L A
P O P E L I N A

COMPOSICIÓN

Exterior 100% Algodón

Peso 100 g/m²



Bolsa Reforzada



Textura Suave



Puño con Botón



CIELO

BLANCO

* El Sello del Algodón es una marca registrada de Cotton Incorporated.

PRESLOW®
EST. 1955

19B

CÓDIGO #

PCF71026



BACALAR
CAMISA NORMCORE

PRESLOW®
EST. 1955

20A

BACALAR

CAMISA NORMCORE



Esencia Natural, Estilo que Respira.

Diseñada para quienes buscan comodidad pura, estética relajada y presencia auténtica.

EFFECTO RELAX

- Textura Oxford
- Bolsa Reforzada
- Puño con Botón
- Botón en Cuellos
- MODELOS *Sólo Caballero*

TALLAS

CH • M • G • XG • 2X • 3X

T E L A
Hilos 40's Mercerizados

COMPOSICIÓN
Exterior 100% Algodón
Peso 121 g/m²



Bolsa Reforzada



Textura Suave



Puño con Botón



LADRILLO

* El Sello del Algodón es una marca registrada de Cotton Incorporated.

PRESLOW®
EST. 1955

20B

CÓDIGO #

PCF71027



CELESTÚN
CAMISA SKILLWEAR

PRESLOW®
EST. 1955

21A

CELESTÚN

CAMISA SKILLWEAR



Sofisticación y la excelencia del hilado.

Estética Pulcra y Estructurada que se adapta tanto al entorno corporativo como a un lifestyle relajado. Ingeniería textil para el caballero moderno.

EFECTO RELAX

- Textura Suave
- Bolsa Reforzada
- Puño con doble Botón
- Botón en Cuellos
- MODELOS Sólo Caballero

TALLAS

CH • M • G • XG • 2X • 3X

T E L A
Hilos 50's Mercerizados

COMPOSICIÓN

Exterior 100% Algodón

Peso 122 g/m²

Transporta el sudor hacia la superficie exterior de la tela.

Distribuye el sudor en un área más amplia.

El sudor se evapora rápidamente.
Sensación de frescura y ligereza.



Bolsa Reforzada



Cuello con Botón



Puño con Botón



BI-COLOR

* El Sello del Algodón es una marca registrada de Cotton Incorporated.

PRESLOW®
EST. 1955

21B

CÓDIGO #
MCF41001

MARISCAL
CAMISA DE VESTIR

PRESLOW®
EST. 1955

22A

MARISCAL

CAMISA DE VESTIR



Comodidad y Libertad de Movimiento.

Camisa de diseño limpio y actual, pensada para verse bien sin esfuerzo. Incorpora cuello inglés, botonadura frontal y un discreto detalle de marca en el pecho.

CORTE AMERICANO

- Acabado especial Repelente de Líquidos
- Cuello Inglés
- Puño estandar fusionados
- Bolsa en pico
- MODELO *Sólo Caballero*

ANTI-STAIN

Esta prenda cuenta con un acabado especial que repele líquidos, ayudando a evitar manchas al contacto. Gracias a esta tecnología, la tela está preparada para resistir la mayoría de los líquidos a base de agua o aceite, como jugos, refrescos y salsas. Para mejores resultados, se recomienda sacudir el líquido de inmediato y limpiar cualquier residuo.

TALLAS

Cuello 14.5 hasta 18
Manga 32 • 33 • 34 • 35

T E L A
POPELINA STRECH

COMPOSICIÓN
Exterior 60% Algodón,
37% Poliéster, 3% Elastano.



Bolsa Reforzada



Cuello Inglés



Puño con Botón



CIELO



BLANCO

NEGRO

PRESLOW®
EST. 1955

22B

CÓDIGO #

PCF71029

PCF76029



COLIMA
CAMISA PESCADOR

PRESLOW®
EST. 1955

23A

COLIMA

CAMISA PESCADOR



Frescura Inteligente y Comodidad Ligera.

Fresca, Ligera y siempre en control.
Una camisa pensada para jornadas activas y un look profesional sin esfuerzo.

EFFECTO FRESH COOLING

- Bata de espalda con Velcro y Malla
- Manga larga con botón
- Ajustadores con broche plástico *
- 2 bolsas frontales con Velcro *

**solo modelo Dama*

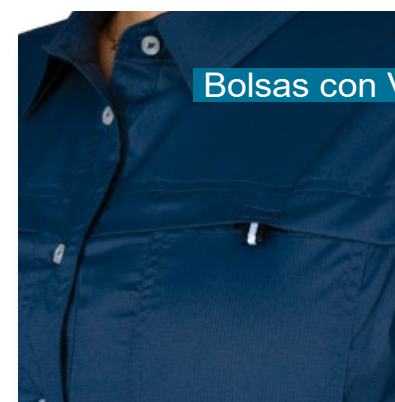
TALLAS

XXCH • XCH • CH • M • G • XG • 2X

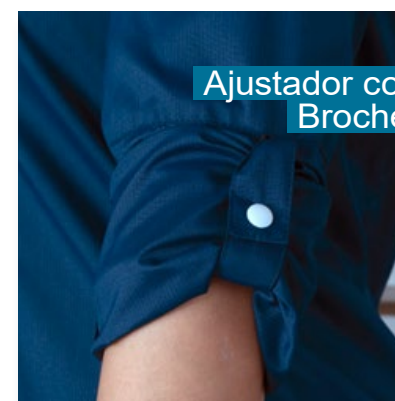
T E L A
P O L I É S T E R

C O M P O S I C I Ó N

Exterior 97% Poliéster
3% Elastano



Bolsas con Velcro



Ajustador con Broche Plástico



Bata en Espalda con Malla y Velcro



AZUL

PRESLOW®
EST. 1955

23B

CÓDIGO #

PBF71100

PBF76100

HOLBOX
PLAYERA TIPO POLO

PRESLOW®
EST. 1955

24A

HOLBOX

PLAYERA TIPO POLO



TEJIDO PIQUÉ PREMIUM

Peso 190 g/m²



ALTA RESISTENCIA



TELA FRESCA y SUAVE



TEJIDO PIQUÉ

¡Confort y Estilo, todo el Año.

Refresh de un Clásico; Cómodo y Esencial. En algodón Piqué Premium, cuello tejido y tela fresca que aseguran Confort durante todo el año.

EFFECTO CONFORT

- Textura Suave
- Tejido Piqué Premium
- Cuello Tejido
- Diseño con 3 Botones
- Tela Fresca.

VIDEO PRENDA



Cuello tejido

Diseño de 3 Botones.

TALLAS

CH • M • G • XG • 2X

**T E L A
PIQUÉ PREMIUM**

COMPOSICIÓN

Exterior 50% Algodón
50% Poliéster

Peso 190 g/m²



Puño tejido al tono



MARINO

BLANCO

OXFORD

NEGRO

PRESLOW®
EST. 1955

24B

CÓDIGO #

PBF70070

PBF76070



ENSENADA
POLO SOFT TOUCH

PRESLOW®
EST. 1955

25A

ENSENADA

POLO SOFT TOUCH



TELA SOFT TOUCH

VISCOSA
Peso 270 g/m²



¡Del día a la noche, siempre se ve bien!

Perfecta para oficina, juntas o fines de semana con estilo, manteniéndose fresca y agradable todo el día. Tacto *Ultra-Suave* más elegante y cómoda desde el primer minuto.

EFFECTO SOFT TOUCH

- Tacto ultra suave *Soft Touch*
- Frescura y buena transpirabilidad
- Caída fluida, más elegante *Drape Premium*
- Ligeras y cómodas para uso diario
- Acabado liso con look pulido *sin esfuerzo*



Cuello tejido

Diseño con
2 líneas.



Puño tejido con líneas

TALLAS

CH • M • G • XG • 2X

T E L A
V I S C O S A


COMPOSICIÓN

EXTERIOR

93% Viscosa

7% Elastano

Peso 270 g/m²



MARINO



NEGRO

ROJO



VIDEO PRENDA

PRESLOW®
EST. 1955

25B

DI SE Tu Prenda ÑA

Desarrollamos Prendas
CON TUS ESPECIFICACIONES

Tiempos
MÍNIMOS
PRODUCCIONES
ESPECIALES

60 DÍAS
EN TEMPORADA ALTA
EL TIEMPO PUEDE SER MAYOR.



INNOVACIÓN + PERSONALIZACIÓN

Creamos prendas que reflejan la esencia de cada una de tus marcas, eleva tu nivel en el mercado.



Consulta
MÍNIMOS
DE PRODUCCIÓN

26A

26B



CALZADO

TALONERA DE PROTECCIÓN

100% PIEL NATURAL
Transpirable para una mejor ventilación al interior del calzado.

PLANTILLA
Removible, anatómica y transpirable, con sistema de absorción de impactos en el talón y zona plantar de transpiración.

CUÑA
PU (poliuretano) para mayor confort y descanso al usuario.

REFLEJANTE

CASCO DE POLICARBONATO
Ergonomic-Flex De policarbonato rígido que cumple con la prueba de impacto, compresión y dielectricidad de acuerdo a la NOM-113-STPS-2009.

BUMPER TOE
Es parte integral de la suela y prolonga la vida útil de la punta del calzado.

PATÍN
TPU (termoplástico uretano) resistente a aceites, gasolinas y solventes.



CÓDIGO #
CMF20706
Bota Industrial Comando
Comando Advance

- TECNOLOGÍAS**
- Casco de Seguridad
 - Dielectrico
 - Resistente a aceites y solventes
 - 100% Piel
 - Talonera de protección
 - Transpirable
 - Antimicrobico
 - Antiderrapante
 - Absorción de impactos

Elección perfecta para hombres que buscan comodidad y protección en su lugar de trabajo.

Fabricada con flor entera de ganado vacuno engrasada, ofrece resistencia y durabilidad.

Suela Dieléctrica de inyección bidensidad proporciona seguridad y estabilidad en todo momento.

Con una puntera de policarbonato que protege los 5 dedos del pie de posibles impactos.

Para enfrentar cualquier desafío laboral sin sacrificar el confort.



SUELA INYECTADA TPU / PU

Diseño de huella para salidas de líquidos y lodos

DIELECTRICO ABSORCIÓN DE IMPACTOS

Tacón y contra-tacón con ángulo de 90°

Formulación Anti - Slip



CARACTERÍSTICAS

- Calzado de seguridad tipo III Dieléctrico
- Corte de Piel de ganado vacuno 100% natural transpirable grosor 2.0 - 2.2 mm
- Forro Antimicrobico con nano partículas de plata que inhiben la formación de hongos y bacterias
- Plantilla anatómica con injerto de gel que absorbe el impacto de cada paso, tecnología única que elimina considerablemente la fatiga
- Suela tracker dieléctrica de Inyección bidensidad directa al corte TPU en el patín, resistente a aceites, gasolinas y solventes PU en la cuña para mayor confort y descanso



CÓDIGO #

CMF20723

Bota Industrial Comando
SAFework

TECNOLOGÍAS



Elección perfecta para hombres que buscan comodidad y protección en su lugar de trabajo.

Fabricada con piel de ganado vacuno eco tipo engrasada, ofrece resistencia y durabilidad.

Suela Dieléctrica de inyección bidensidad directa al corte proporciona agarre seguro y confort al usuario.

Con una puntera de policarbonato que protege los 5 dedos del pie brindando protección óptima en todo momento.

Certificación CALZADO BORCEGUI TIPO II+III para entornos laborales exigentes.



CARACTERÍSTICAS

- Calzado de seguridad tipo III Dieléctrico
- Corte de Piel de ganado vacuno 100% natural transpirable grosor 2.0 - 2.2 mm
- Forro fabricado con tela no tejida, transpirable más espuma en el interior para mayor confort.
- Plantilla Elite premoldeada en poliuretano, transpirable con arco soporte y botón para absorber la energía del impacto al caminar.
- Suela tracker dieléctrica de Inyección bidensidad directa al corte PU en el patín, resistente a aceites, gasolinas y solventes PU en la cuña para mayor confort y descanso



CÓDIGO #

CMF21230

Bota Industrial Comando
REVOLUTION

TECNOLOGÍAS



Fabricadas con flor entera de ganado vacuno tipo Crazy Horse, garantizan resistencia y durabilidad.

Su suela dieléctrica de inyección bidensidad directa al corte ofrece seguridad y comodidad en cada paso.

El modelo CME21230 Revolution cuenta con puntera de protección de policarbonato que cubre los 5 dedos del pie, brindando una protección óptima.

Perfectas para cualquier género, estas botas tipo Borceguí son ideales para trabajos industriales exigentes.

CARACTERÍSTICAS

- Calzado de seguridad tipo III Dieléctrico
- Corte de Piel de ganado vacuno 100% natural transpirable grosor 2.0 - 2.2 mm
- Forro Antimicrobico con nano partículas de plata que inhiben la formación de hongos y bacterias
- Plantilla de poliuretano diseño anatómico anti - impacto y sistema Air para mantener fresco el pie
- Suela Suprem Antislip de Inyección bidensidad directa al corte TPU en el patín, resistente a aceites, gasolinas y solventes PU en la cuña para mayor confort y descanso



Bumper Toe
Prolonga la vida útil del calzado

Absorción de impactos

Casco de policarbonato

KG



CÓDIGO #

CMF21420

Bota Industrial Comando
GO SAFE



Calzado de seguridad de alta calidad, fabricado con flor entera de ganado vacuno tipo Crazy Horse 100% natural.

Su suela dieléctrica de inyección bidensidad directa al corte ofrece resistencia y antiderrapante, mientras que el material de la puntera, un casco de policarbonato, brinda protección total a los 5 dedos del pie con un diseño Ergonomic-Flex.

Este modelo, BORCEGUI TIPO II+III, es duradero y cómodo, ideal para trabajos industriales que requieren protección y confort durante largas jornadas laborales.

Sin género, el Mod. 1420 Go Safe es una opción versátil y segura para cualquier trabajador.

TECNOLOGÍAS



MODELO 1420 | Línea Go Safe



CARACTERÍSTICAS

- Calzado de seguridad tipo III Dieléctrico
- Corte de Piel de ganado vacuno 100% natural transpirable grosor 2.0 - 2.2 mm
- Forro Antimicrobico con nano partículas de plata que inhiben la formación de hongos y bacterias
- Plantilla de poliuretano diseño anatómico anti - impacto y sistema Air para mantener fresco el pie
- Suela Go Safe dieléctrica de inyección directa al corte TPU en el patín, resistente a aceites, gasolinas y solventes PU en la cuña para mayor confort y descanso



CÓDIGO #

CMF22205

Bota Industrial Comando
REVOLUTION

Fabricadas con flor entera de ganado vacuno tipo Crazy Horse, garantizan resistencia y durabilidad.

Su suela dieléctrica de inyección bidensidad directa al corte ofrece seguridad y comodidad en cada paso.

TECNOLOGÍAS



El modelo CME21230 Revolution cuenta con puntera de protección de policarbonato que cubre los 5 dedos del pie, brindando una protección óptima.

Perfectas para cualquier género, estas botas tipo Borceguí son ideales para trabajos industriales exigentes.



TU MEJOR
ACOMPANANTE
EN TUS
JORNADAS
LABORALES



Modelo N2205 | Suela Poliuretano-Ruberlight
SAFEWORK

CARACTERÍSTICAS

- Calzado de seguridad tipo III Dieléctrico
- Corte de Piel de ganado vacuno 100% natural transpirable grosor 2.0 - 2.2 mm
- Forro fabricado con tela no tejida, transpirable más espuma en el interior para mayor confort.
- Plantilla confort con cubierta de poliéster, acojinamiento de eva y grabado ergonómico.
- Suela Poliuretano - Ruberlight con cualidades de antiderrapancia, resistente a aceites, gasolina y solventes ligeros. vulcanizado al corte más costura lateral.



MOD. 2205
SAFEWORK

SUELA DE POLIURETANO
RUBERLIGHT

CÓDIGO #

CMF25520

Bota Industrial Comando
SAFEWORK

TECNOLOGÍAS



Diseñadas para hombres que buscan seguridad y comodidad en su trabajo.

Fabricadas con material de ganado vacuno eco engrasado, ofrecen resistencia y durabilidad.

El modelo CME25520 Safework cuenta con una puntera de policarbonato que cubre los 5 dedos del pie, brindando protección adicional.

La suela de hule eco con costura lateral y diseño tipo diamante es resistente a solventes ligeros, garantizando un agarre seguro en diferentes superficies.

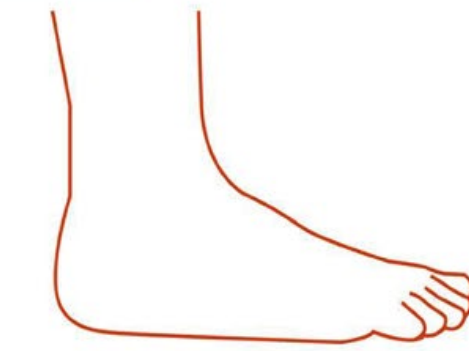
Estas botas tipo borceguí cumplen con los estándares de seguridad tipo II+III, ideales para entornos laborales exigentes.



SUELA DE HULE
Con costura lateral para mayor refuerzo.

CARACTERÍSTICAS

- Calzado de seguridad tipo III Dieléctrico
- Corte de Piel de ganado vacuno 100% natural transpirable grosor 2.0 - 2.2 mm
- Forro fabricado con tela no tejida, transpirable más espuma en el interior para mayor confort
- Plantilla confort con cubierta de poliéster, acojinamiento de eva y grabado ergonómico
- Suela ultra de hule vulcanizado con costura lateral, resistente a aceites, gasolina y solventes. Huella con grabado rugoso antiderrapante



Talla	02	03	04	05	06	07	08	09	10	11	12
CM	22	23	24	25	26	27	28	29	30	31	32

Guía de Tallas

	22	23	24	25	26	27	28	29	30	31	32
CMF21230	●	●	●	●	●	●	●	●	●	●	●
CMF21238	●	●	●	●	●	●	●	●	●	●	●
CMF21420	●	●	●	●	●	●	●	●	●	●	●
CMF21422	●	●	●	●	●	●	●	●	●	●	●
CMF20706	●	●	●	●	●	●	●	●	●	●	●
CMF20723	●	●	●	●	●	●	●	●	●	●	●
CMF20701	●	●	●	●	●	●	●	●	●	●	●
CMF20922	●	●	●	●	●	●	●	●	●	●	●
CMF22205	●	●	●	●	●	●	●	●	●	●	●
CMF25520	●	●	●	●	●	●	●	●	●	●	●
CMF20207	●	●	●	●	●	●	●	●	●	●	●
CMF21913	●	●	●	●	●	●	●	●	●	●	●
CMF21914	●	●	●	●	●	●	●	●	●	●	●
CMF21915	●	●	●	●	●	●	●	●	●	●	●

Incluye puntos medios

CALZADO



- TRANSPIRABLE**: Materiales de primera generación con propiedades de absorción y desabsorción de humedad
- ANTI-OLAS**: Inyección directa al corte con formulación exclusiva para resistir derrapes
- ANTI-ESTRÉS**: Materiales con aditamento antimicrobico que impiden la formación de hongos y bacterias
- REFLEJANTE**: Aplicación de reflejante de poliuretano coagulante recubierto de micro esferas retroreflectivas que permiten que la luz incida y regresa a su fuente
- CAPAZ DE PROTECCIÓN**: De material Policarbonato, cubre los 5 dedos del pie ergonómicamente y soporta 101,7 Joules
- 100% PIEL NATURAL**: Fabricado de cuero de ganado vacuno 100% flor entera con propiedades de absorción y desabsorción de humedad
- KG**: Planta importada, de material Kevlar resistente a la penetración de objetos punzocortantes con un espesor de 3.2 mm
- CON VELCRO**: Velcro del mismo material del corte para regular la presión y el ajuste en el pie
- ANTI-DEFORMACIÓN**: Los elementos del calzado son libres de metal y en conjunto resisten 14000 volts.
- WATERPROOF**: Protege contra infiltración de agua
- DIÉLECTRICO**: Absorción de impactos con alta frecuencia en zona del talón y arco soporte
- YUJERA DE PROTECCIÓN**: Protección contra golpes, ajustable al pie, brindando mayor firmeza y soporte en el talón
- RESISTE A ACEITES**: Tecnología avanzada y diseño innovador que aligera el calzado y brinda confort
- RESISTE A ACEITES**: El usuario puede estar en contacto con estas sustancias sin que la suela se deteriore, gracias a su formulación y grabado de huella

PROPIEDADES TÉCNICAS

Organismos certificados ante la EMA, encargados de avalar nuestros productos, para empresas particulares, federales y estatales.



Nuestro calzado cumple en su totalidad con las pruebas físicas y químicas necesarias para desempeñar las actividades laborales o en las industrias nacional e internacional.

DURANGO



SAN CRISTÓBAL
DE LAS CASAS



TEQUILA



MALINALCO



QUERÉTARO



VALLE DE BRAVO



MONTERREY



LA MARQUESA



AJUSCO



PUEBLA



DELICIAS



TORREÓN



CULIACÁN



CUMBRES



MÉRIDA



PEDREGAL



BACALAR



CELESTÚN



PRESLOW®
EST. 1955



MARISCAL



COLIMA



HOLBOX



ENSENADA





PRESLOW®

EST. 1955



U.S. INTERNATIONAL CANADA ESPAÑOL

The New York Times

'OK, Mexico, Save Me': After China, This Is Where Globalization May Lead

As American companies seek to limit their exposure to the pitfalls of making goods in China, some are moving production to Mexico.



Made in China? U.S. Companies Shift to Mexico.

By PETER S. GOODMAN
MEXICO CITY — As American companies recalibrate the risks of relying on Chinese factories to make their goods, some are shifting business to a country far closer to home: Mexico.

The unfolding trend known as “near-shoring” has drawn the attention of no less than Walmart, the global retail empire with headquarters in Arkansas.

Early last year, when Walmart needed \$1 million of company uniforms — more than 50,000 in one order — it bought them not from its usual suppliers in China but from Preslow, a family-run apparel business in Mexico.

It was February 2022, and the contours of global trade seemed up for alteration. The worst pandemic in a century had upended shipping. The cost of transporting products across the Pacific had skyrocketed, and ports were choked with floating traffic jams — a stark indication of the dangers of depending on a single far-away country for critical goods.

Among multinational companies, decades of faith in the merits of making things in China had come under scrutiny, especially as animosity intensified between Washington and Beijing.

At his office in Mexico City, Isaac Presburger, director of sales at Preslow, took Walmart’s order as a sign of his country’s evolving role in the economy, and the opportunity.

Continued on Page 11



GRACIAS
POR CONFIAR EN NOSOTROS



!Vistiendo al Éxito!

PRESLOW®

EST. 1955

CHAMARRAS • CHALECOS & CORPORATE ATTIRE