



Multioficinas  
people + spaces



Multioficias  
people + spaces



Melanie Lowndes

Arquitecta interiorista

Diseñadora de mobiliario



**Showroom 1 - Quito**

Orellana E9-I68 y Seis de Diciembre  
(+593) 2 290 4461 - (+593) 2 290 4462  
(+593) 2 290 4089 - (+593) 99 711 8335

**Showroom 2 - Guayaquil**

Km 1.5 vía Samborondón – Edificio Xima – Local 8  
planta baja.  
099 976 1096  
098 531 6027



**Fotografías**

- Bicubik Photography.
  - Stock digital
  - Archivo Multioficinas
- Algunas fotografías hacen referencia cercana a modelos de diseños.

**Diseño y diagramación**

info@tupalabra.info

Somos fabricantes directos de Mobiliario de oficina, proveemos soluciones integrales, ajustadas a las necesidades de nuestros clientes en el segmento de oficinas, centros educativos, universidades, centros de capacitación, área de comedores, bibliotecas, áreas de archivo, cafeterías y restaurantes.

Tenemos más de 25 años en el mercado y contamos con una basta experiencia en proyectos de amoblamiento, los mismos que se fabrican en nuestra planta de producción con los más altos estándares de calidad, nuestra maquinaria de punta brinda la garantía de acabados y trabajamos con un equipo comercial capacitado en el área de arquitectura y diseño interior que le asesorará en cualquiera de sus requerimientos.

Somos importadores directos de sillonería y mobiliario especializado que complementará nuestro portafolio para brindar a nuestros clientes un servicio completo.



# Contenido

Gerencias	8
Estaciones ejecutivas	48
Coworking	70
Salas de reuniones	96
Counters	122
Sistemas de archivo	142
Sofás y booths	172
Home office	196
Mobilario educativo	208
Mobiliario cafetería & restaurante	230





Multioficinas  
people + spaces

# Gerencias

W-001

# WOOD

W-002

Dimensiones  
Mínima 1,80 x 0,70  
Máxima 2,20 x 0,50  
Top a elección  
Bases en madera lacada

# WOOD

Dimensiones  
Mínima 1,80 x 1,80  
Máxima 2,20 x 2,20  
Top a elección  
Bases en enchape de madera

12

VV-003

13





# WOOD

Dimensiones  
Mínima 1,80 x 0,70  
Máxima 2,20 x 0,80  
Top a elección  
Bases en madera y metal

WV-004

14



WV-005

15

# WOOD

Dimensiones  
2,40 x 0,80  
Top a elección  
Bases en microcemento

16

W-006

17

# WOOD

W-007


Dimensiones  
Mínima 1,40 x 0,60  
Máxima 2,00 x 0,70  
Estructura en MDF con laca de poliuretano  
Colores Solidos

# FUTURA I

La línea Gerencial Futura cuenta con credenzas a doble nivel, combinación de materiales y acabados como el vidrio, el metal, la chapilla de madera..

FU-01

Dimensiones  
Mínima de 1,60 x 1,60  
Máxima 2,20 x 2,40



# FUTURA I



FU-02

Dimensiones  
Mínima de 1,60 x 1,60  
Máxima 2,20 x 2,40  
Top a elección  
Variaciones en Credenza:  
puertas, cajones, repisas

# FUTURA I

Dimensiones  
Mínima 1,60 x 1,60  
Máxima 2,20 x 2,40  
Top a elección  
Base estructura metálica cromada o  
pintura electrostática

FU-03

# FUTURA I



FU-04

Dimensiones  
Mínima 1,60 x 1,60  
Máxima 2,20 x 2,40  
Top a elección  
Variaciones en Credenza: puertas, cajones, repisas  
Base estructura metálica, pintura electrostática

# FUTURA I

Dimensiones

Mínima 1,60 x 1,60

Máxima 2,20 x 2,40

Top en melamina color a elección

Variaciones en Credenza: puertas,  
cajones, repisas

FU-05

# FUTURA I

Dimensiones  
Mínima 1,60 x 1,60  
Máxima 2,20 x 2,40  
Top a elección  
Variaciones en Credenza: puertas,  
cajones, repisas  
Base estructura metálica, pintura  
electrostática



# FUTURA I

Dimensiones  
Mínima 1,60 x 1,60  
Máxima 2,20 x 2,40  
Top a elección  
Variaciones en  
Credenza: puertas,  
cajones, repisas

FU-07

Dimensiones  
Mínima 1,60 x 1,60  
Máxima 2,20 x 2,40  
Top a elección  
Variaciones en  
Credenza: puertas,  
cajones, repisas

FU-08

# FUTURA I

FU-09

Dimensiones  
Mínima 1,60 x 1,60  
Máxima 2,20 x 2,40  
Módulo gavetero lateral  
Top a elección



SIMPLE

Dimensiones  
Mínima 1,40 x 0,60  
Máxima 2,00 x 0,80  
Base estructura metálica  
cromada o pintura  
electrostatica  
Top a elección



# SIMPLE

## Dimensiones

Mínima 1,40 x 0,60

Máxima 2,00 x 0,80

Top a elección

Base estructura metálica cromada  
o pintura electrostática

GS-01

# SIMPLE

Dimensiones  
Mínima 1,40 x 0,60  
Máxima 2,00 x 0,80  
Incluye cajones frontales  
Base estructura metálica cromada  
o pintura electrostática

GS-02

40

41

*Línea Gerencial  
Simple diseño liviano  
y moderno, líneas  
rectas. Combinación  
de metal en diferentes  
acabados como pintura  
y cromo con madera o  
mármol.*

*... Simple*

# SIMPLE

Dimensiones  
Mínima 1,40 x 0,60  
Máxima 2,00 x 0,80  
Top a elección  
Base estructura metálica,  
pintura electrostática

GS-03

42

43

# SIMPLE

Dimensiones  
Mínima 1,50 x 1,50  
Máxima 2,20 x 2,00  
Top a elección  
Base estructura metálica, pintura  
electrostática

GS-04

# BLACK & WHITE

Línea Black and White  
contrasta colores oscuros con  
colores claros, diseños rectos,  
compartimentos de conectividad  
almacenaje y archivo.

GBW-001

Dimensiones  
Mínima: 1.80 x 1.60 m  
Máxima: 2.40 x 2.00 m

# Estaciones ejecutivas



Multioficias  
people + spaces

LB-01

# BEELINE

LB-02

Dimensiones  
Mínima 1,50 x 0,60  
Máxima 2,00 x 0,70

50

51

# BEELINE

Dimensiones  
Mínima 1,50 x 0,60  
Máxima 2,00 x 0,70  
Incluye cajones frontales  
Base estructura metálica cromada o  
pintura electrostática

52

LB-03

53

# BEELINE

Dimensiones  
Mínima 1,50 x 0,60  
Máxima 2,00 x 0,70  
Top a elección  
Incluye cajonera lateral en  
melamina

54

LB-04

55

CAL



LC-01

Dimensiones  
Mínima 1,40 x 1,40  
Máxima 2,00 x 2,00

# FLIP



Dimensiones  
Mínima 1,60 x 1,60  
Máxima 2,20 x 2,20

# FLIP

Dimensiones  
Mínima 1,60 x 1,60  
Máxima 2,20 x 2,20  
Top a elección  
Base estructura metálica, pintura  
electrostática



# FLIP



LF-03

Dimensiones  
Mínima 1,20 x 0,60  
Máxima 2,00 x 0,80

# MARK



LM-01

Dimensiones  
Mínima 1,50 x 1,50  
Máxima 2,20 x 2,20  
Variaciones en Credenza:  
puertas, cajones, repisas

# MARK

Dimensiones  
Mínima 1,50 x 1,50  
Máxima 2,20 x 2,20  
Top a elección  
Variaciones en Credenza:  
puertas, cajones, repisas  
Base estructura metálica,  
pintura electrostática

LM-02



TRAP

LT-01

Dimensiones  
Mínima 1,20 x 0,60  
Máxima 2,00 x 0,70  
Variaciones: puede incluir gavetero

68

69



# Coworking

Los espacios de coworking impulsan la colaboración y la creatividad, complementados con maceteros que generan armonía y bienestar

BIO

Dimensiones  
Mínima 1,20 x 0,60  
Máxima 1,50 x 0,70  
Top a elección  
Base estructura  
metálica, pintura  
electrostática

BO-02

72

73

# BIO

BO-03

74

Dimensiones

Mínima 1,20 x 0,60

Máxima 1,60 x 0,60

Esta línea se caracteriza por contar con maceteros para generar privacidad

Elementos opcionales: Canaletas de conectividad, divisores laterales de vidrio, gaveteros, power docks.

75

# BLOCK

Esta línea permite incorporar módulos de archivación más robustos que sirven de estructura y también de divisiones en los espacios de trabajo.

# BLOCK



BL-02

Dimensiones  
Mínima 1,50 x 0,60  
Máxima 1,80 x 0,60  
Medida credenza: Personalizada

# BLOCK

Dimensiones

Mínima 1,50 x 0,60

Máxima 1,50 x 0,70

Top a elección

Variaciones en Credenza: puertas, cajones, repisas

Base estructura metálica, pintura electrostática



BL-03

# FLEXO

Pantallas divisorias en vidrio laminado con colores a elección. Ejes centrales para electrificación con bajantes decorativos, esto brinda organización por la facilidad de conectividad con un resultado de cero cables vistos.

FL-01

# FLEXO



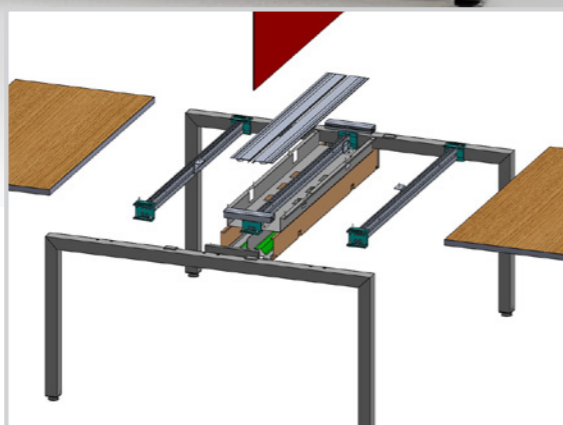
FL-02

Dimensiones  
Mínima 1,20 x 0,60  
Máxima 1,50 x 0,60  
Top a elección, canaleta de  
conectividad importada  
Base estructura metálica,  
pintura electrostática

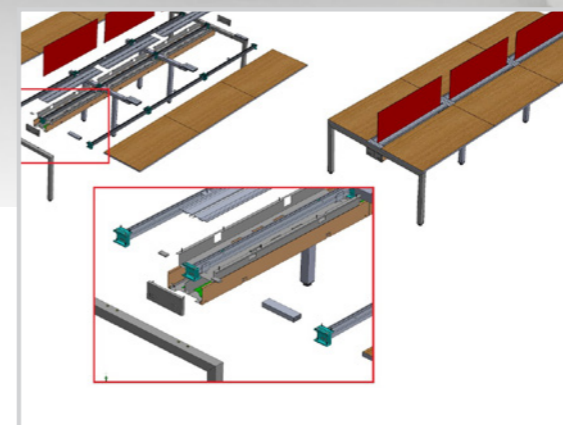
FLEXO



FL-03



86






87

# VERTO

Divisores tapizados o en vidrio laminado y arenado.  
Frentes de arturitos en colores modernos. Accesorios Powerdock con tapa para facilitar conectividad.  
Canaletas incorporadas para el paso de cables.

LV-01



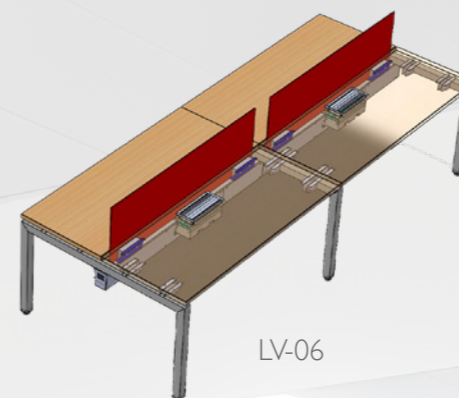
Dimensiones  
Mínima 1,20 x 0,60  
Máxima 1,50 x 0,60

88

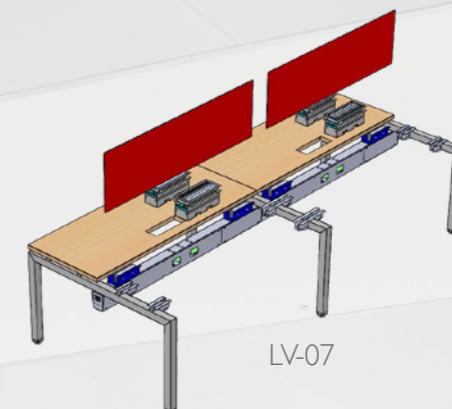


89

# VERTO



LV-06



LV-07

LV-02

Dimensiones  
Mínima 1,20 x 0,60  
Máxima 1,50 x 0,60  
Top a elección, canaleta inferior  
para conectividad  
Base estructura metálica,  
pintura electrostática

# VERTO

Dimensiones  
Mínima 1,20 x 0,60  
Máxima 1,50 x 0,70  
Top a elección, canaleta inferior  
para conectividad  
Base estructura metálica,  
pintura electrostática

LV-03

92



LV-04

93

# VERTO

Dimensiones

Mínima 1,20 x 0,60

Máxima 1,50 x 0,70

Cajonera lateral

Top a elección, canaleta inferior  
para conectividad

Base estructura metálica,  
pintura electrostática



94

LV-05

95

# Salas de reuniones

Diseñamos espacios de reunión de acuerdo a la necesidad del cliente, combinando materiales y diseños para todas nuestras mesas de juntas.

MS-01



Dimensiones  
Mínima 1,50 x 0,90  
Máxima 2,40 x 1,20  
Top a elección  
Base en madera sólida

MS-02



MS-03

100



MS-04

Dimensiones  
Mínima 1,50 x 0,90  
Máxima 2,40 x 1,20  
Top a elección  
Base en melamina  
Sistema de conectividad opcional

101




Los sistemas de  
conectividad son  
indispensables para que la  
reunión sea dinámica y productiva

MS-05

102

103



Dimensiones  
Mínima 1,50 x 0,90  
Máxima 2,40 x 1,20  
Top a elección  
Bases en enchape de madera  
Sistema de conectividad opcional

MS-06

La madera es la  
protagonista en mesas  
de juntas elegantes

MS-06



MS-07

106

107



Dimensiones  
Mínima 1,50 x 0,90  
Máxima 3,20 x 1,40  
Top a elección  
Bases en enchape de madera  
Sistema de conectividad opcional

MS-08

108

109



Dimensiones personalizadas  
Top en vidrio laminado  
Base estructura metálica  
cromada o pintura  
electroestática

MS-09

110

111



MS-10

Dimensiones personalizadas  
Top en melamina  
Base estructura en melamina  
o metálica con pintura  
electrostática

Mesas de  
reuniones con  
base metálica,  
top a elección

MS-11

114



MS-12



115

Mesas redondas en  
madera aportan calidez en  
los espacios de juntas



116

117



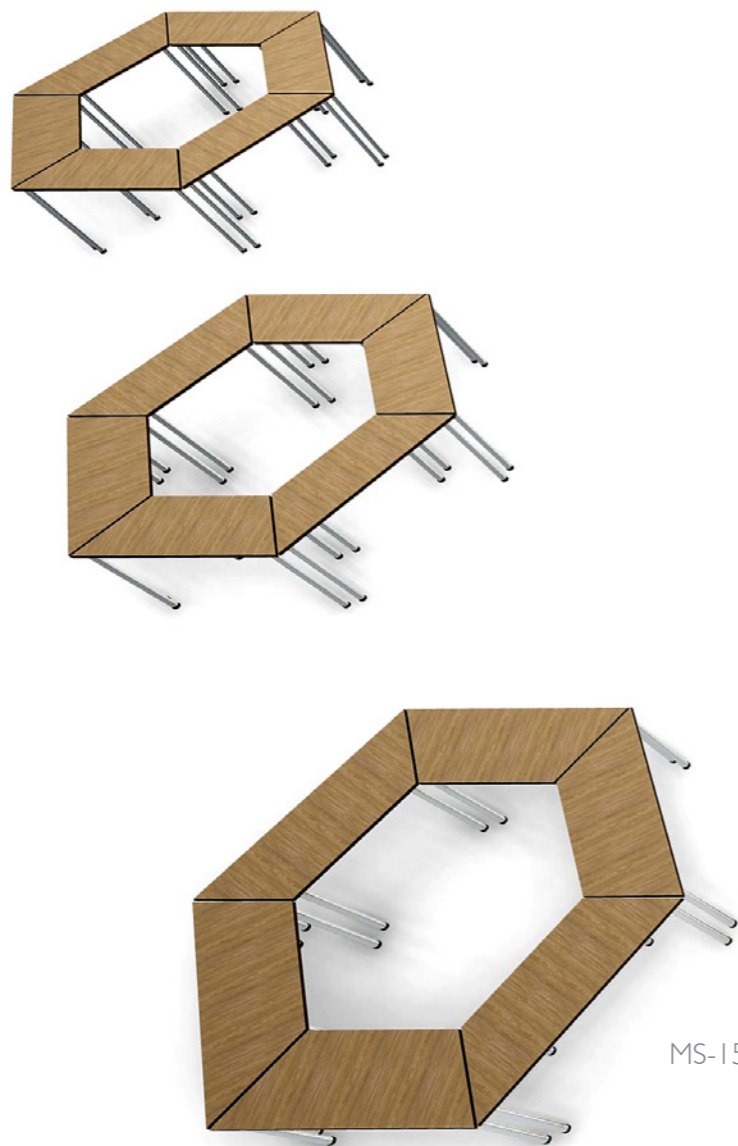
Las mesas Trapezoidales bridan  
flexibilidad, proporcionan  
ahorro de espacio y fomento  
en la colaboración

MS-14

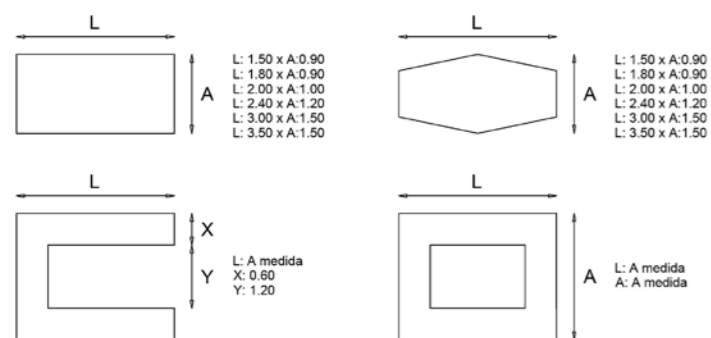
MS-19

118

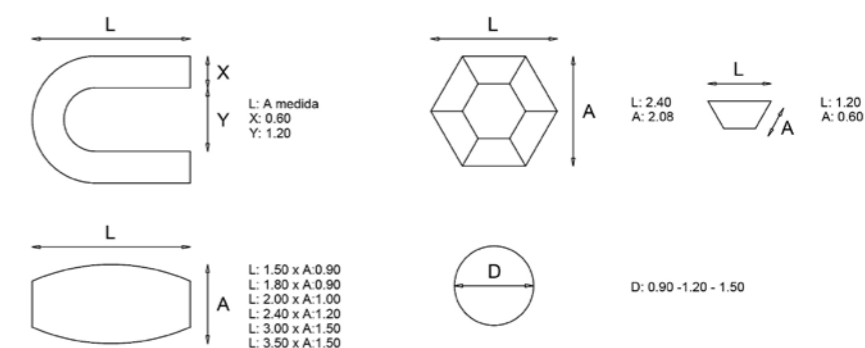

119



MS-15



120



121




# Counters

COU-01

122

123




Las áreas de recepción  
brindan la primera  
impresión.

Nuestros diseños  
están pensados en  
generar ese primer  
buen impacto  
combinando materiales  
colores, iluminación y  
funcionalidad.

COU-02

124

125



Medidas  
personalizadas  
y acabados  
a elección  
entre piedra,  
melamina  
o madera  
enchapada

COU-03



COU-04

Fabricado a medida con detalles  
de luz indirecta y taquilla a  
doble nivel

128

129



HOSPITAL  
Semedic

CAJA

ADMISIÓN

COU-05

Diseño moderno, combinación de materiales  
melamina/porcelanato, medidas a elección.

**RECEPCIÓN**

COU-06

132

133




COU-07

Fabricado a medida,  
acabados en enchape  
de madera y taquilla en  
material a elección.

Counter a medida, con  
estilo moderno con  
estructura en MDF  
recubierto con fórmica  
metalizada.

COU-08

smiledesign  
estudio de salud dental



COU-09

Diseño minimalista,  
con estructura  
en MDF con laca  
de poliuretano  
y sistema de  
iluminación  
incorporado.





Diseño  
geométrico,  
medidas  
personalizadas.

COU-10



# Sistemas de archivo



Gabinetes para archivación de carpetas colgantes.  
Materiales: Metal - Melamina



Módulo de  
almacenamiento  
con dimensiones  
y materiales  
personalizables, incluye  
opción de jaladeras y  
cerraduras integradas.

AR-02

I46

I47



Archivadores metálicos con  
cerradura integrada, 2 - 3 y 4  
gavetas.



148



Los sistemas de archivación pueden estar  
combinados con estaterias decorativas  
que incorporan iluminación.

149



Mobiliario con dimensiones y materiales personalizados, integrado con sistemas de iluminación.

Variaciones en Credenza: puertas, cajones y repisas.

AR-05

150



AR-06

151



AR-07

Medidas  
personalizadas.

Zócalo en  
estructura metálica,  
cuerpo en  
melamina y colores  
a elección.



AR-08

Credenzas  
decorativas  
multifunción.

Materiales  
personalizados.

AR-09

154

155



AR-10

Dimensiones  
Mínima 1,50 x 75 x 50  
Máxima 2,20 x 75 x 50  
Materiales a elección  
Base estructura metálica



AR-11

# Archivo rodante

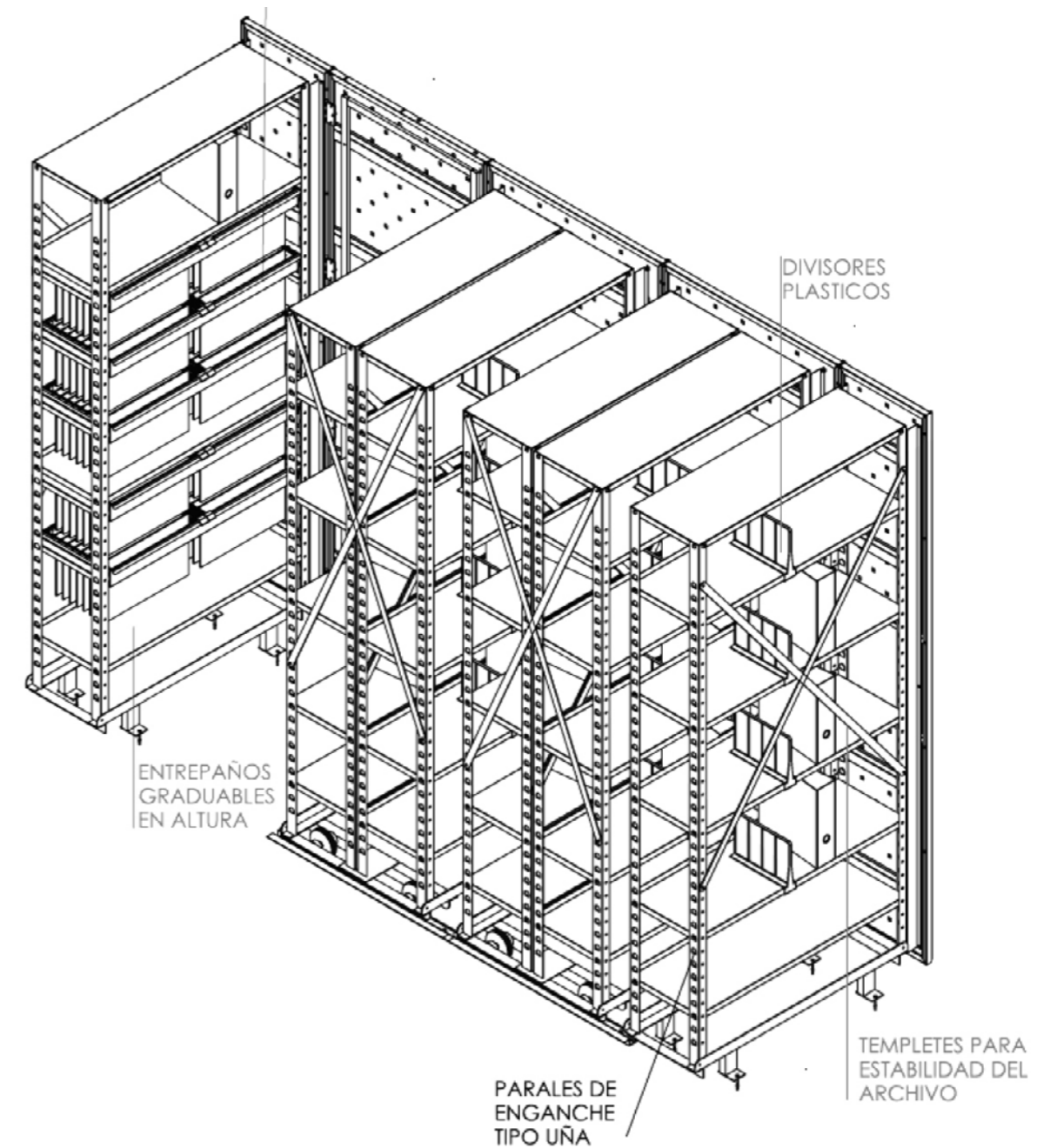
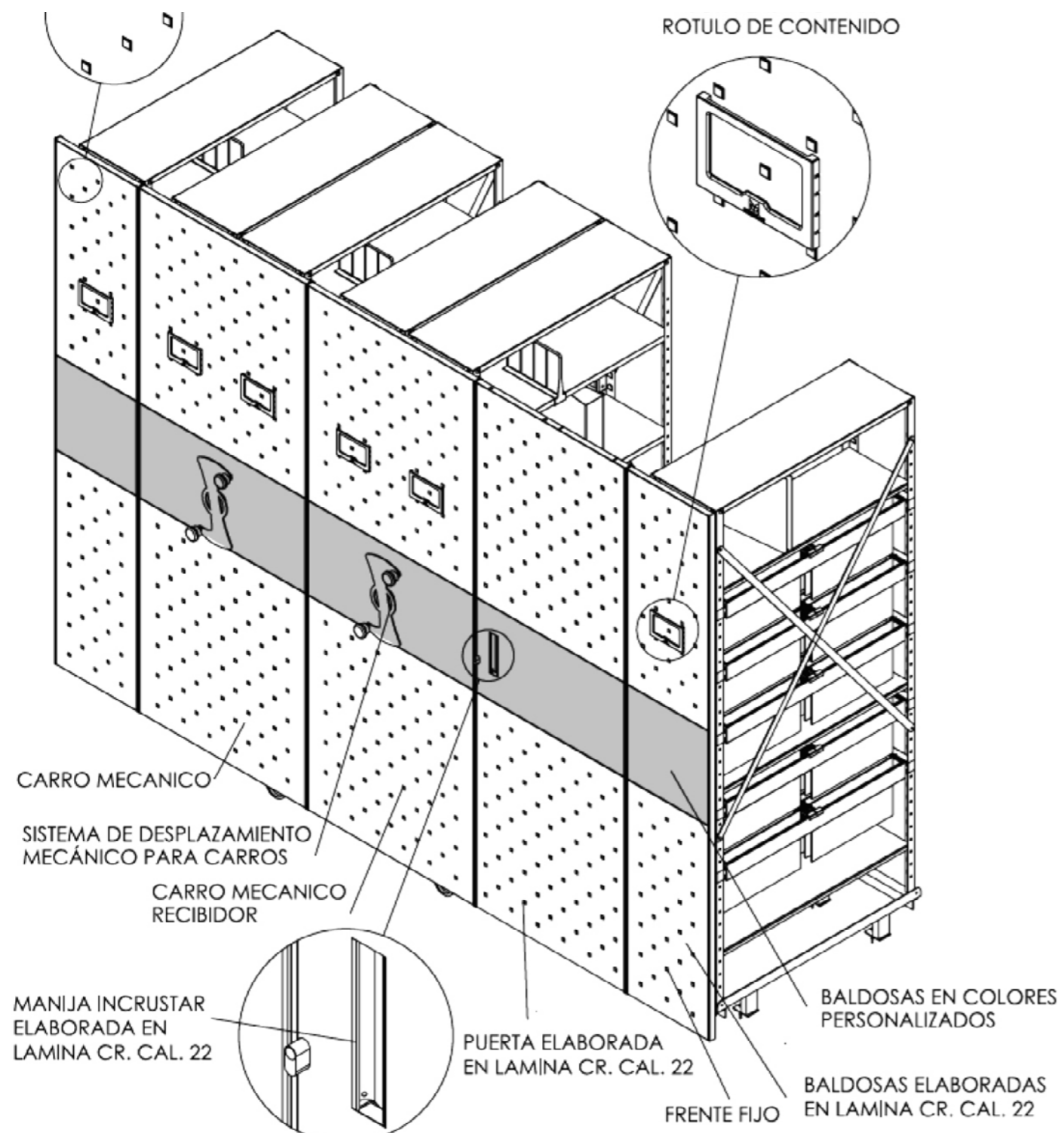


158

El sistema rodarchivo permite ahorro de espacio, acceso fácil, flexibilidad, organización, clasificación y protección de documentos.



159




NOTA: LOS ENTREPAÑOS Y MEFOLCOS ESTAN DISPONIBLE EN 2 MEDIDAS DE 915mm X 300mm

# Estanterías metálicas



Las estanterías metálicas optimizan la organización y facilitan la archivación eficiente.



AR-04



AR-05

Estanterías metálicas  
Dimensiones 2,10 x 0,90 x 0,38

164



AR-06

165



# Lockers

AR-07

166



AR-08

Lockers con medidas personalizadas, fabricados en melamina, metal, con cerraduras integradas.

Opción de cerradura convencional o de cerradura inteligente.

167



Permiten almacenar  
objetos personales de  
manera segura.

Varios sistemas de  
cerradura.

AR-09

168

169





# Sofás y booths

SF-01

172

173

# Metrored

Centros Médicos

1

2

3

4

5

6

SF-02

174

Diseñamos sofás a medida que se ajustan a la imagen de cada empresa.

175



WAITING

SF-03



SF-04

Puffs y booths a  
medida, tapizados  
en textil de alto  
tráfico y colores  
a elección.



SF-05

180

181



SF-06

182

183



Puffs de diseño orgánico  
con detalle de macetero  
integrado y combinación  
de colores personalizados.

SF-07

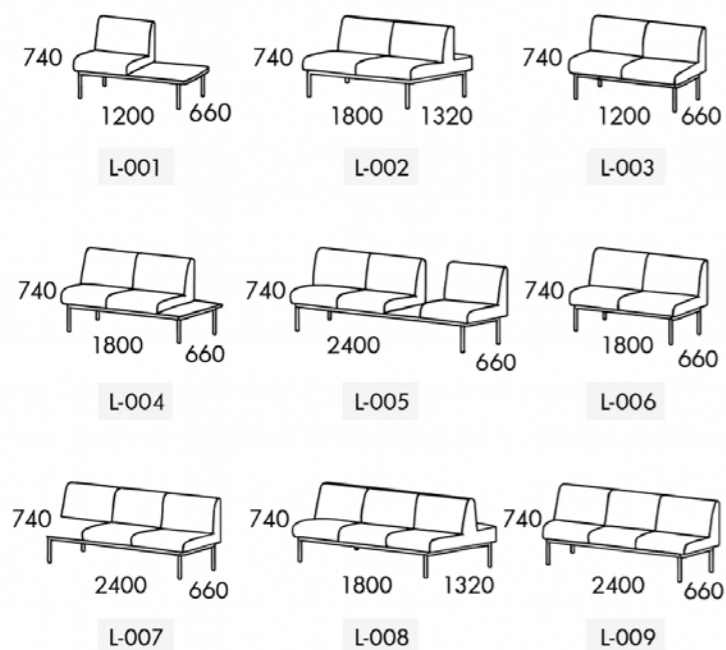
Puffs modulares ideales para crear  
composiciones versátiles dentro de su  
oficina.



SF-08

186

187



Colores a elegir



SF-09

# Puffs

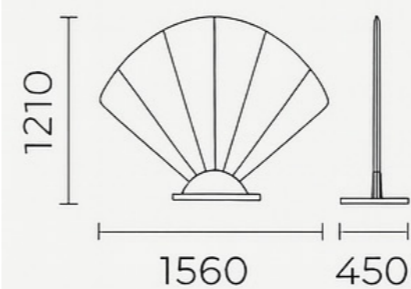
Divisores de ambiente tapizados que permiten brindar privacidad a espacios abiertos.



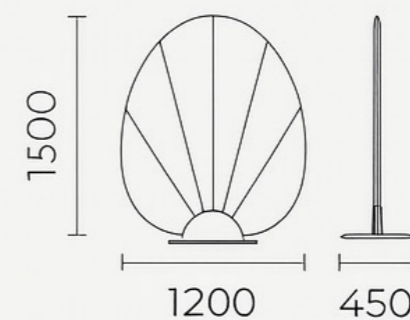
190



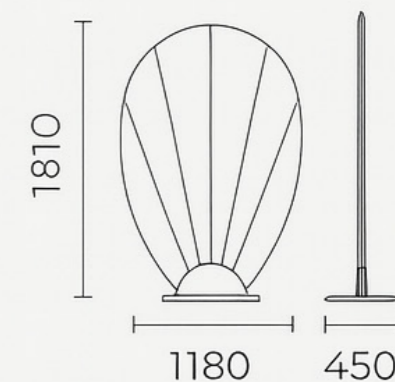
## DIMENSIONES



LE-001



LE-002



LE-003

## COLORES DIPONIBLES



Amarillo



Gris



Naranja

191

# Booths

Booths y Phone Booths que permiten  
mantener reuniones más cortas  
en espacios privados

SF-11

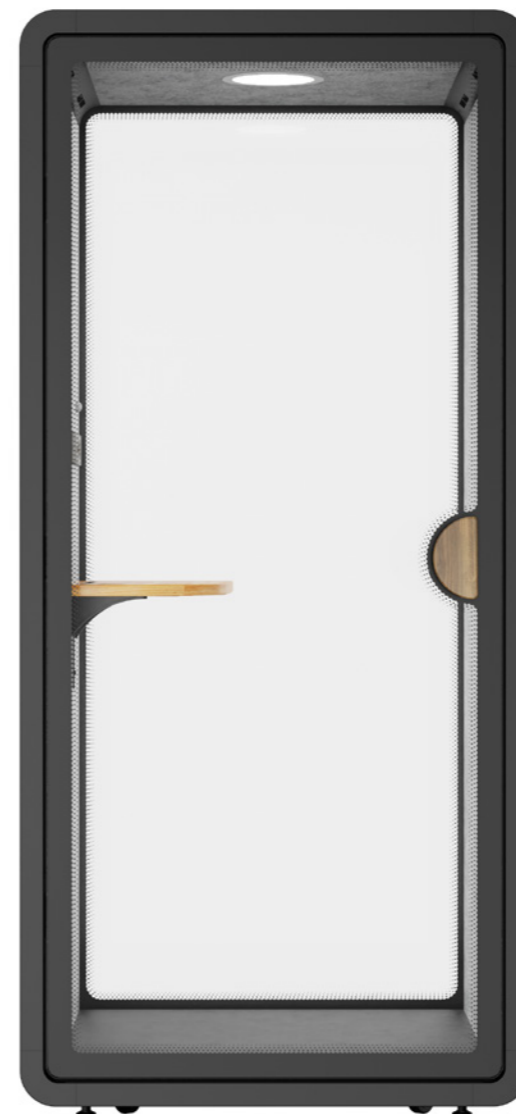
192

193



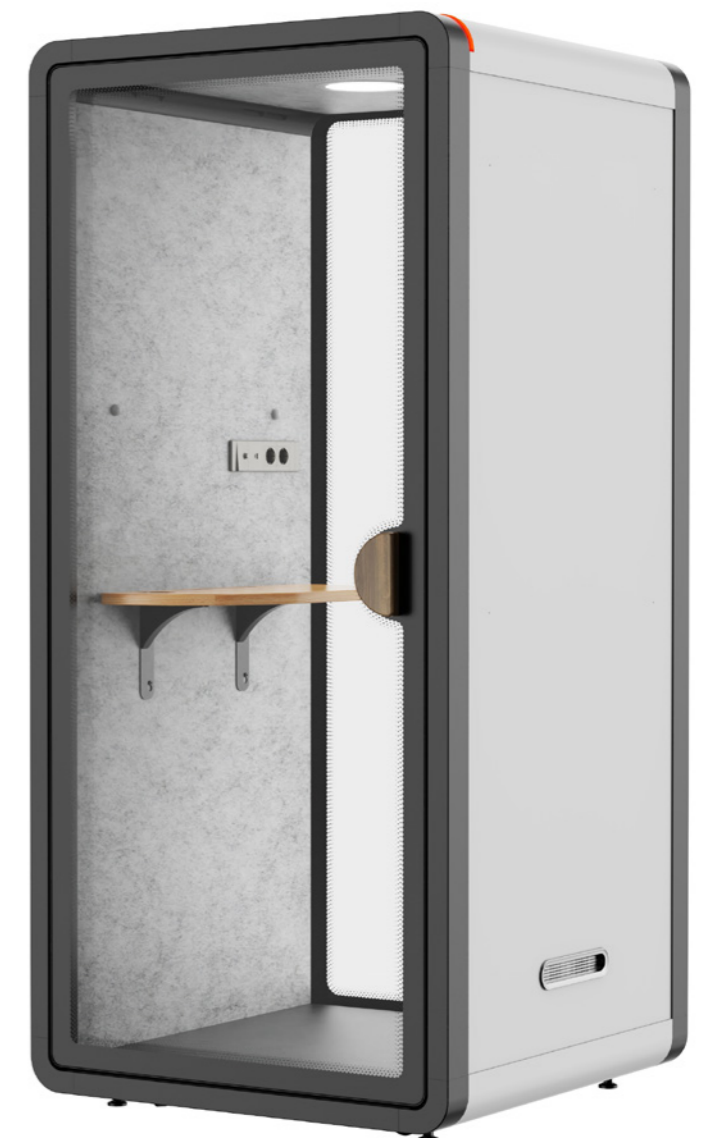
194

SF-12



SF-13

Los phone booths ofrecen mayor privacidad en las oficinas, con un diseño moderno y minimalista que optimiza la concentración y el confort del usuario.



195



# Home office

HO-01

196

197





HO-05





HO-07

204



#### Especificaciones:



- Superficie: melamínico con colores a elección.
- Base regulable en altura con dos soportes a elección.
- Altura: mínima 71.5 cm, máxima 121 cm
- Velocidad regulación: 32mm/s.
- Capacidad de carga: 100 kg.



#### Dimensiones:

- 1.20 x 0.60 m
- 1.50 x 0.60 m
- 2.00 x 0.70 m

205



# Mobiliario educativo

208

209

# CAMPUS



SE-01



SE-02

Mesa  
abatible de  
180°



SE-02

# SCHOOL



SE-03



SE-04



VAI



Blanco



Gris



Negro



Azul



Verde

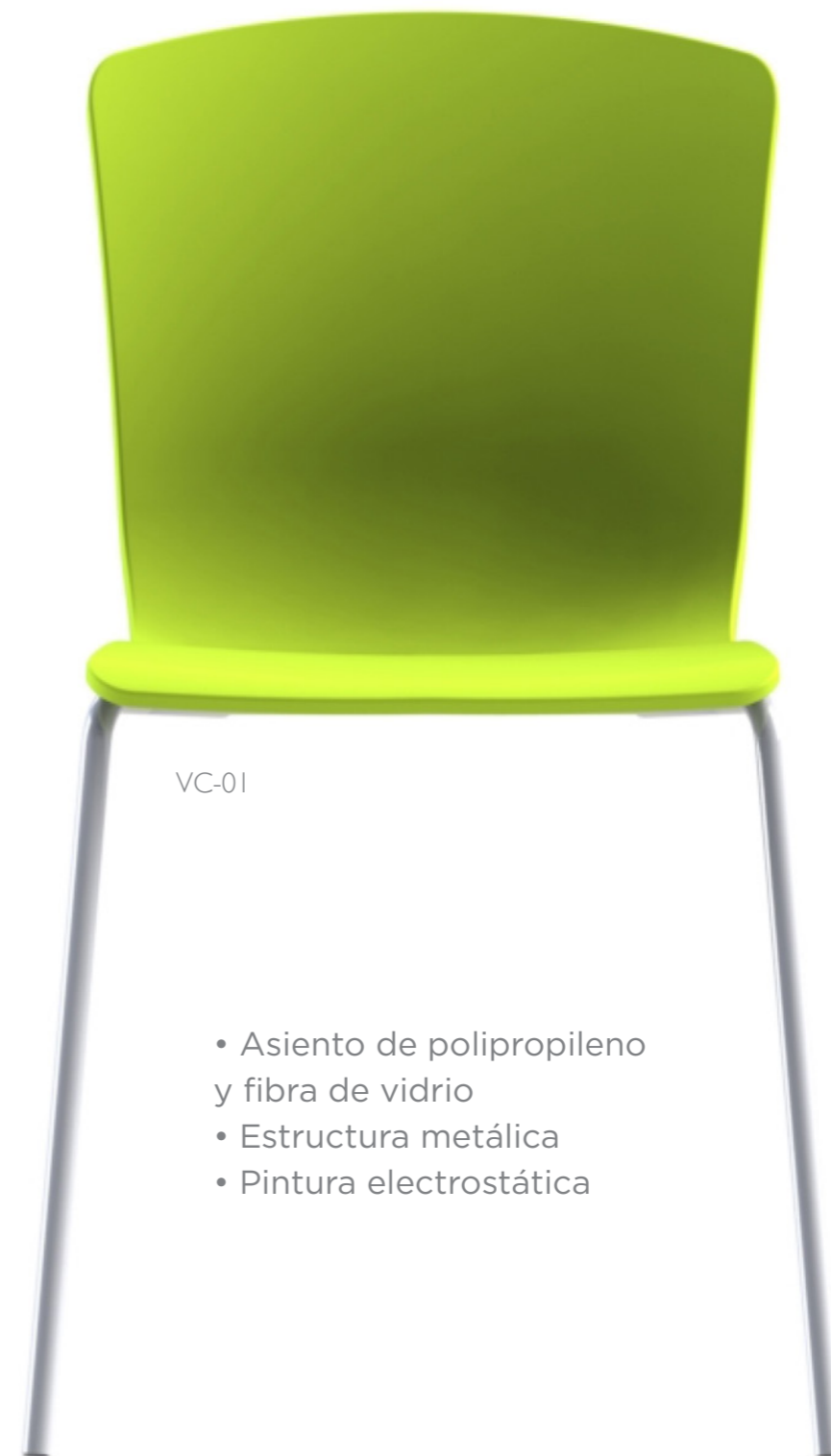


Naranja



Rojo

212



VC-01

- Asiento de polipropileno y fibra de vidrio
- Estructura metálica
- Pintura electrostática

213



# BASIC TABLE



SE-05



SE-06

**Dimensiones:**  
Tablero a elección con patas  
tubulares recubiertas con  
pintura electrostática.



SE-07



Estudio de  
investigación 1

Estudio de  
investigación 3

Estudio de  
investigación 4

Estudio de  
investigación 5

Estudio de  
investigación 6

SE-08

218

219



HISTORIA Y GEOGRAFIA  
B37 986.6 - 986.6  
B38 940 - 980

LITERATURA GENERAL  
A36 800 - 808.89  
A37 809 - 813.4  
A38 813.5 - 813.5  
A39 813.52 - 813.54  
A40 813.54 - 822.33  
A41 822.33 - 823.8  
A42 823.8 - 832.6  
A43 832.6 - 843.32

LITERATURA GENERAL  
B44 811.8 - 818.3  
B45 819.4 - 819.85  
B46 863.6 - 869.3

A44 843.4 - 843.91  
A45 843.91 - 848.9  
A46 860.9 - 863.6





# BUTACA

## ALTA

### Espaldar

- Tubo cuadrado de 5/8 calibre 18
- Tapizado: Paño con espuma inyectada moldeada densidad 80 y espesor 8 cm

### Asiento

- Triplex 19 mm
- Tapizado: Tela o cuerina con espuma inyectada moldeada densidad 80 y espesor 12 cm con movimiento mecánico abatible

### Herraje patas

- Tubo rectangular de 1x2" calibre 18
- Pintura electroestática

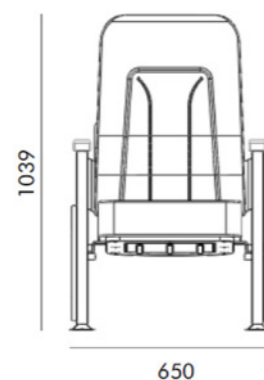


### Tapa de brazo lateral

- MDF de 15mm enchapado en fórmica o paño

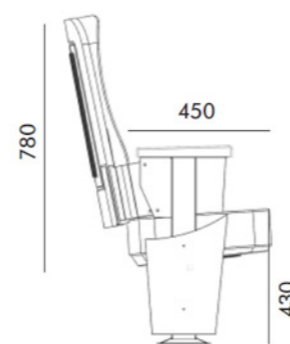
### Opciones

- Apoyabrazos fijo en polipropileno
- Portavasos en polipropileno
- Brazo escualizable en RH 19 mm



- Altura total 1039 mm
- Ancho total 650 mm
- Profundidad total 450 mm

226



- Altura de asiento 430 mm
- Espaldar total 780 mm

Colores a elegir

# BUTACA

## MEDIA

### Espaldar

- Módulo en triplex 12 mm
- Tapizado en paño con espuma inyectada moldeada densidad 80, espesor 3 cm y extremo en PP

### Asiento

- Triplex 19 mm
- Tapizado: Tela o cuerina con espuma inyectada moldeada densidad 80 y espesor 12 cm con movimiento mecánico abatible

### Herraje patas

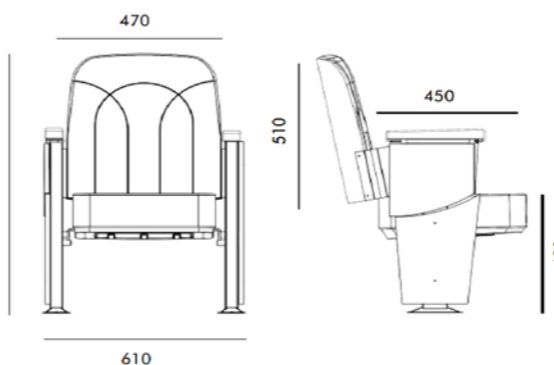
- Tubo rectangular de 1x2" calibre 18
- Pintura electroestática

### Brazo lateral

- MDF de 15mm enchapado en fórmica o paño

### Opciones

- Apoyabrazos fijo en PP
- Portavasos en PP
- Brazo escualizable en RH 19 mm



- Altura total 890 mm
- Ancho total 610 mm
- Profundidad total 450 mm
- Altura de asiento 430 mm
- Espaldar total 510 mm

Colores a elegir



227

JOHNNIE WALKER.

Mobiliario  
cafetería &  
restaurante

## BOOTH BISCOTTI



BB-01

### Dimensiones

- Bajo pedido: h total 1.00 m, asiento 0.45 cm

### Materiales

- Base en madera y tapiz a elegir

## BOOTH SMOOTH



BS-01

### Dimensiones

- Bajo pedido: h total 1.00 m, asiento 0.45 cm

### Materiales

- Base en madera y tapiz a elegir



## BOOTH VICTORIANO

BV-01

Dimensiones

- Bajo pedido: h total 1.00 m, asiento 0.45 cm

Materiales

- Base en madera y tapiz a elegir

232



233



# Mesas

234

235

# MESA ZUMA



MZ-01

Materiales:  
Pata metálica  
Top a elegir  
Pintura electrostática,  
base incluye  
niveladores y  
top a elección.



MZ-02

Dimensiones:  
Bajo pedido, h= 0,75

236

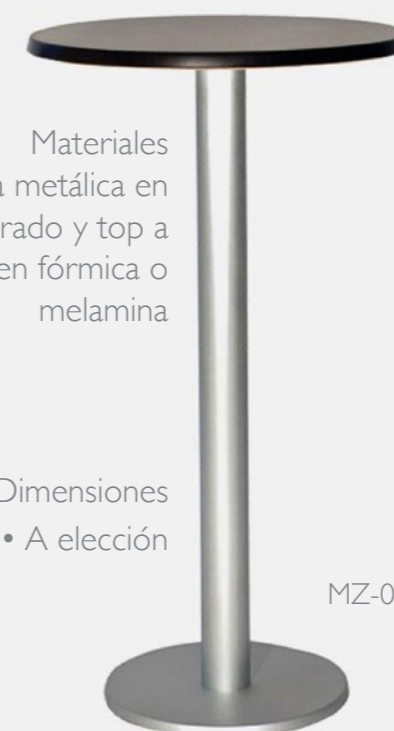


MZ-03

Ideal para restaurantes y  
cafeterías, en versión para  
interiores y exteriores; base  
y superficie redondas

Dimensiones

- Diámetro mínimo 0,60
- Diámetro máximo 1,00
- h=0,75



MZ-04

Materiales  
• Estructura metálica en  
tubo cuadrado y top a  
elección en fórmica o  
melamina

Dimensiones

- A elección

237



Dimensiones

- Mínima 0,70 x 0,70
- Máxima 1,00 x 1,00
- H= 0,75

MZ-05



Acabados

- Top o tablero en fórmica, melamina o madera.
- Estructura: metálica con pintura electrostática o acero inoxidable.

MZ-06





Multioficinas  
people + spaces