




PROACE CITY VERSO ELECTRIC

PREZZI





Proace City Verso Electric

Prezzi e dati tecnici.

Valido a partire dal 01.05.2026

	Trasmissione	Trazione	Motore	Potenza kW/cv	Coppia Nm	Consumo combinato kWh/100 km	Autonomia elettrica combinata km	Equivalente benzina l/100 km	Categoria di energie	CO ₂ * g/km	CO ₂ ** g/km	Prezzo CHF con IVA
52 kWh, Comfort, Medium	1 marcia	trazione anteriore	elettronica	100/136	270	18.1	341	1.99	B	0	20	39'900.-
52 kWh, Comfort, Long	1 marcia	trazione anteriore	elettronica	100/136	270	18.4	337	2.02	C	0	20	41'200.-
52 kWh, Trend, Medium	1 marcia	trazione anteriore	elettronica	100/136	270	18.4	337	2.02	C	0	20	44'900.-
52 kWh, Trend, Long	1 marcia	trazione anteriore	elettronica	100/136	270	18.6	334	2.05	C	0	21	46'200.-

* Emissioni di CO₂ durante l'utilizzo

** Emissioni di CO₂ derivanti dalla produzione di carburanti e/o di elettricità

EQUIPAGGIAMENTO SUPPLEMENTARE

ESTERNI	Comfort	Trend
Verniciatura metallizzata	950.-	950.-
Gancio di traino, sfera fissa, 13 poli ¹⁾	1'100.-	1'100.-
Gancio di traino, sfera amovibile, 13 poli ¹⁾	1'300.-	1'300.-
Gancio di traino 1500 kg, sfera fissa, 13 poli ²⁾	1'600.-	1'600.-
Gancio di traino 1500 kg, sfera amovibile, 13 poli ²⁾	1'800.-	1'800.-
Gancio di traino 2000 kg, sfera fissa, 13 poli ³⁾	2'600.-	2'600.-
Gancio di traino 2000 kg, sfera amovibile, 13 poli ³⁾	3'050.-	3'050.-
Aumento peso totale a 2600 kg, incl. pneumatici invernali con indice di carico maggiore ⁴⁾	1'800.-	1'800.-
Aumento del peso totale a 2900 kg, incl. cerchi in acciaio/pneumatici invernali con indice di carico maggiore ⁵⁾	2'400.-	-
Protezione lunga durata per carrozzeria	550.-	550.-
Toyota Clean Heck: eliminazione dell'identificazione del modello	120.-	120.-

COMFORT ED EQUIPAGGIAMENTO INTERIORE

Terza fila - solo per Long L2 2 sedili singoli estraibili, regolabili in profondità, totale 7 posti ⁶⁾	1'300.-	-
Terza fila - solo per Long L2 e versione Trend 2 sedili singoli estraibili, regolabili in profondità (totale 7 posti), cerchi in acciaio 16" con copriruota. SENZA: sistema Smart Entry/Start, retrovisori esterni ripiegabili automaticamente, lunotto apribile separatamente, lunotto e vetri posteriori oscurati, apertura/chiusura rapida e protezione anticastro (alzacrystalli elettrici), alzacrystalli elettrici posteriori, barre tetto, sicurezza bambini manuale ⁶⁾	-	0.-
Interno in pelle T-Line nero, impunture nere, 5 posti	1'800.-	1'800.-
Interno in pelle T-Line nero, impunture nere, 7 posti	2'100.-	2'100.-
Sedili anteriori riscaldabili (solo abbinato a interno in pelle «T-Line»)	350.-	●
Sedili anteriori riscaldabili	650.-	●
Sedili anteriori e sedili seconda fila riscaldabili	1'480.-	-
Sedili seconda fila riscaldabili	-	975.-
Rete divisoria da	150.-	150.-
Griglia divisoria da	230.-	230.-

¹⁾ Non abbinabile alla terza fila di sedili

²⁾ Peso totale del convoglio massimo 3630 kg

³⁾ Peso totale del convoglio massimo 4140 kg

⁴⁾ Asse anteriore 1250 kg / asse posteriore 1400 kg

⁵⁾ Asse anteriore 1250 kg / asse posteriore 1700 kg

⁶⁾ Solo abbinato a Long L2

EQUIPAGGIAMENTO SUPPLEMENTARE

SICUREZZA E SISTEMI DI ASSISTENZA ALLA GUIDA	Comfort	Trend
Sensori di parcheggio anteriori	590.-	590.-
Telecamera di retromarcia Impermeabile, immagine attraverso lo specchietto interno del veicolo, si attiva quando si inserisce la retromarcia	800.-	●
PACCHETTI		
Pacchetto sistema di navigazione & Tech Sistema di navigazione, regolatore di velocità adattivo (ACC), riconoscimento segnali stradali esteso, assistenza al mantenimento di corsia (LTA)	-	990.-
Pacchetto Basic 4 ruote invernali complete 16" di qualità, in lega leggera, rivestimento bagagliaio su misura, modanatura protettiva paraurti posteriore, gilet di sicurezza, kit di pronto soccorso, triangolo di emergenza	2'131.-	2'131.-
INFRASTRUTTURA EV		
Stazione di ricarica «Wallbox» per montaggio a parete o libero ⁷⁾	690.-	690.-
Cavo di carica Mode 2 - 8A 5 m, per presa domestica 230V, versione CH	300.-	300.-

⁷⁾ L'installazione / messa in funzione deve essere effettuata da un'azienda specializzata

VERSIONE COMFORT

ESTERNI

Caricabatteria di bordo 11 kW (OBC), bidirezionale

Cavo di ricarica 7 m (Mode 3, tipo 2, 32 A)

Cerchi in acciaio 16" con copriuota, pneumatici 205/60 R16

Fari LED

Maniglie esterne delle portiere nere

Paraurti anteriore e posteriore nero

Porte scorrevoli laterali, sinistra e destra vetrate, con finestrini a ribalta

Predisposizione per barre tetto

Retrovisori esterni neri

Retrovisori esterni regolabili e riscaldabili elettricamente

COMFORT ED EQUIPAGGIAMENTO INTERIORE

Accensione automatica fari (ALC)

Alzacristalli elettrici anteriori

Cassetto portaoggetti con coperchio sul lato passeggero e conducente

Climatizzatore manuale con filtro antipolline

Copertura bagagliaio

Fissaggi ISOFIX nella seconda fila di sedili (3x)

Prese USB anteriore (2x USB-C)

Retrovisore interno, anabbagliante manuale

Rivestimento sedili in tessuto

Seconda fila: divano 2 posti e sedile singolo, entrambi ribaltabili separatamente

Sedile conducente con sostegno lombare regolabile manualmente

Sedile conducente regolabile manualmente in 6 posizioni

Sedile passeggero anteriore regolabile manualmente su 4 posizioni

Tappetini

Tergicristalli con funzione intermittenza

Vano a padiglione (conducente e passeggero)

Volante con comandi integrati

Volante in uretano

COMFORT ED EQUIPAGGIAMENTO INTERIORE

Volante regolabile manualmente in altezza e profondità

SICUREZZA E SISTEMI DI ASSISTENZA ALLA GUIDA

Airbag conducente e passeggero

Airbag laterali anteriori

Airbag per la testa anteriori e posteriori

Assistenza alla partenza in salita (HAC)

Chiusura centralizzata con telecomando

Controllo antislittamento (ASR)

Controllo elettronico della stabilità (ESC)

Controllo pressione pneumatici (TPMS)

Fari abbaglianti automatici (AHB)

Freno di stazionamento elettrico

Regolatore di velocità

Riconoscimento segnali stradali (RSA)

Segnalazione di allontanamento dalla corsia (LDA) con impulso sterzo attivo

Sensori di parcheggio posteriori

Set riparazione pneumatici

Sicurezza bambini manuale

Sistema antibloccaggio (ABS)

Sistema pre-collisione con rilevamento pedoni (PCS)

Telecamera di controllo del conducente (DMC)

MULTIMEDIA

6 altoparlanti

Display monocromatico multininformazione (tachimetro)

Integrazione smartphone: Apple CarPlay* senza cavo / Android Auto senza cavo

Radio con DAB+ e Bluetooth

Schermo multimediale 10"

VERSIONE TREND

(IN AGGIUNTA / DIVERSO DALLA VERSIONE COMFORT)

ESTERNI

Barre tetto nere

Cerchi in lega leggera 16", pneumatici 205/60 R16

Fari bi-LED

Fari fendinebbia a LED

Luci di marcia diurna a LED

Lunotto apribile separatamente

Lunotto e vetri posteriori oscurati

Maniglie esterne delle portiere in tinta carrozzeria

Paraurti anteriore nero/argento

Paraurti posteriore in tinta carrozzeria

Retrovisori esterni neri (verniciato)

Retrovisori esterni ripiegabili elettricamente

COMFORT ED EQUIPAGGIAMENTO INTERIORE

Aletta parasole con specchietto illuminato lato conducente

Alzacristalli elettrici anteriori e posteriori con apertura/chiusura rapida

Caricatore senza fili per dispositivi mobili (Qi)

Climatizzatore automatico con filtro antipolline

Elementi di isolamento acustico supplementari

Parabrezza riscaldabile

Seconda fila: 3 sedili singoli, ribaltabili separatamente

Sedile conducente con bracciolo

Sedile passeggero anteriore ribaltabile in avanti

Sedili anteriori riscaldabili

Sensore pioggia

Sistema a pompa di calore per climatizzatore/riscaldamento

Sistema Smart Entry/Start

Tasche nello schienale di sedile conducente e passeggero anteriore

Tavolini ribaltabili negli schienali dei sedili anteriori

Volante in pelle

Volante riscaldabile

SICUREZZA E SISTEMI DI ASSISTENZA ALLA GUIDA

Sicurezza bambini elettrica

Telecamera di retromarcia con campo visivo di 180°

MULTIMEDIA

Display multinformazione 10" (tachimetro)

Schermo multimediale 10.5" HD

GARANZIA TOYOTA RELAX

DI BASE:

	Garanzia Toyota					Toyota Assistance ¹⁾
	Garanzia di fabbrica Toyota	Garanzia Toyota Relax ¹⁾	Garanzia Toyota EV ²⁾	Garanzia sulla verniciatura	Garanzia contro la ruggine perforante	
Anni	3	10	5	3	6	10
Chilometri	100'000	185'000	100'000	illimitati	illimitati	185'000

ACQUISTABILI:

	Servizi acquistabili		Garanzia pneumatici	Toyota Assurance ⁴⁾
	Toyota Service ^{3a)}	Toyota Service PLUS ^{3b)}		
Prezzo	CHF 1'299.-	CHF 1'999.-	CHF 29.-	CHF 1'260.-
Durata	4 anni/max 80'000 km	4 anni/max 80'000 km	24 mesi	-

¹⁾ Una volta scaduta la garanzia di fabbrica di 3 anni (fino a max 100'000 km), dopo ogni servizio eseguito presso un partner ufficiale Toyota entra in vigore l'estensione della garanzia Relax conformemente alle condizioni di garanzia (max 10 anni o 185'000 km, vale il primo criterio raggiunto). Anche Toyota Assistance 24/7 si prolunga ogni volta di un ulteriore anno fino a max 10 anni o fino a 185'000 km. In caso di interruzione del servizio, la garanzia Relax e Assistance si riattivano non appena viene eseguito il servizio presso un partner ufficiale Toyota (si applica un periodo di attesa di un mese). I servizi devono essere eseguiti entro le scadenze indicate dal costruttore per il relativo modello.

²⁾ La garanzia di fabbrica per i principali componenti EV come motore EV, batteria EV e inverter-converter EV è di 5 anni fino a max 100'000 km. Inoltre, la garanzia di fabbrica copre una capacità residua della batteria di trazione pari ad almeno il 70% dopo 8 anni fino a max 160'000 km.

^{3a)} Toyota Service: Manutenzione in base al piano dei servizi (manodopera e ricambi) senza parti soggette a usura e liquidi per 4 anni fino a max 80'000 km.

^{3b)} Toyota Service PLUS: manutenzione in base al piano dei servizi (manodopera e ricambi), pezzi soggetti a usura (freni, spazzole tergicristallo), liquidi (liquido freni, liquido lavavetri) per 4 anni fino a max 80'000 km.

⁴⁾ Il calcolo del premio è un'indicazione di prezzo per un'assicurazione casco totale incl. danni da parcheggio. Il premio può variare in base ai dati del veicolo e del conducente e all'estensione della copertura.

BATTERIA E RICARICA

	Trasmissione		1 marcia
Batteria	Potenza batteria brutto kWh		52 ¹⁾
	Tipo batteria		Li-Ion
Capacità di carica AC	Capacità caricabatteria di bordo kW		11
	Caricabatteria di bordo, fasi utili		3
	Spina sul veicolo		Typ 2
Capacità di carica DC	Potenza di carica massima kW		100
	Spina sul veicolo		CCS
Tempi di carica teorici AC	Presa domestica (T13, 8A) (0-100%)	h	27.2
	Wallbox con potenza di 11 kW, 3 fasi (0-100%)	h	4.5
	Wallbox con potenza di 22 kW, 3 fasi (0-100%)	h	4.5
Tempi di carica teorici DC	Ricarica rapida DC (10-80%)	min	24

¹⁾ Capacità netta della batteria 50,6 kWh

SPECIFICHE

TRASMISSIONE

		elettronica 136 CV
Trasmissione		1 marcia
Propulsione		trazione anteriore
Velocità massima	km/h	132
Coppia massima	Nm	270

PESI*

		Medium	Long	
Trasmissione		1 marcia	1 marcia	1 marcia
Nombre de places		5	5	7
Peso a vuoto	kg	1'850 – 1'898	1'891 – 1'951	1'932 – 1'952
Carico utile	kg	461 – 510	451 – 499	488 – 508
Massimo carico utile con prova speciale	kg	701 – 750	649 – 709	648 – 668
Peso totale	kg	2'360	2'390	2'440
Peso totale massimo con prova speciale	kg	2'600 ¹⁾	2'600 ¹⁾	2'600 ¹⁾
Peso totale del convoglio	kg	3'110	3'140	2'440
Peso totale del convoglio con prova speciale	kg	4'140 ²⁾	4'140 ²⁾	4'140 ²⁾
Carico massimo ammesso asse anteriore	kg	1'200	1'200	1'200
Carico massimo ammesso asse anteriore con prova speciale	kg	1'250	1'250	1'250
Carico massimo ammesso asse posteriore	kg	1'380	1'380	1'380
Carico massimo ammesso asse posteriore con prova speciale	kg	1'400 ¹⁾	1'400 ¹⁾	1'400 ¹⁾
Carico rimorchiato massimo	kg	750	750	0
Carico rimorchiato massimo con prova speciale	kg	2'000 ²⁾	2'000 ²⁾	2'000 ²⁾
Carico rimorchiato non frenato	kg	750	750	0
Carico del timone	kg	50	50	0
Carico del timone con prova speciale	kg	130	130	130
Carico sul tetto	kg	65 – 150 ³⁾	65 – 150 ³⁾	65 – 150 ³⁾

*A seconda dell'attrezzatura

1) Autonomia 110-150 km

2) Autonomia 75-120 km

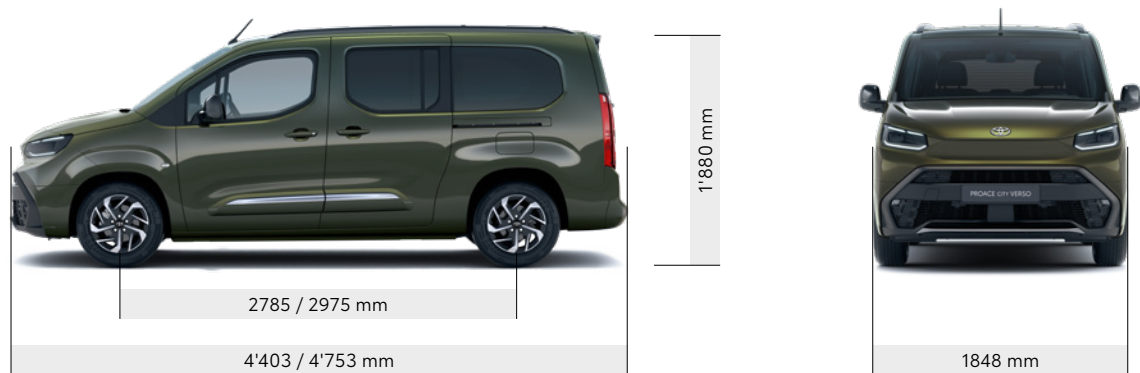
3) Per ulteriori dettagli, consultare il manuale d'uso

SPECIFICHE

DIMENSIONI E VOLUMI*

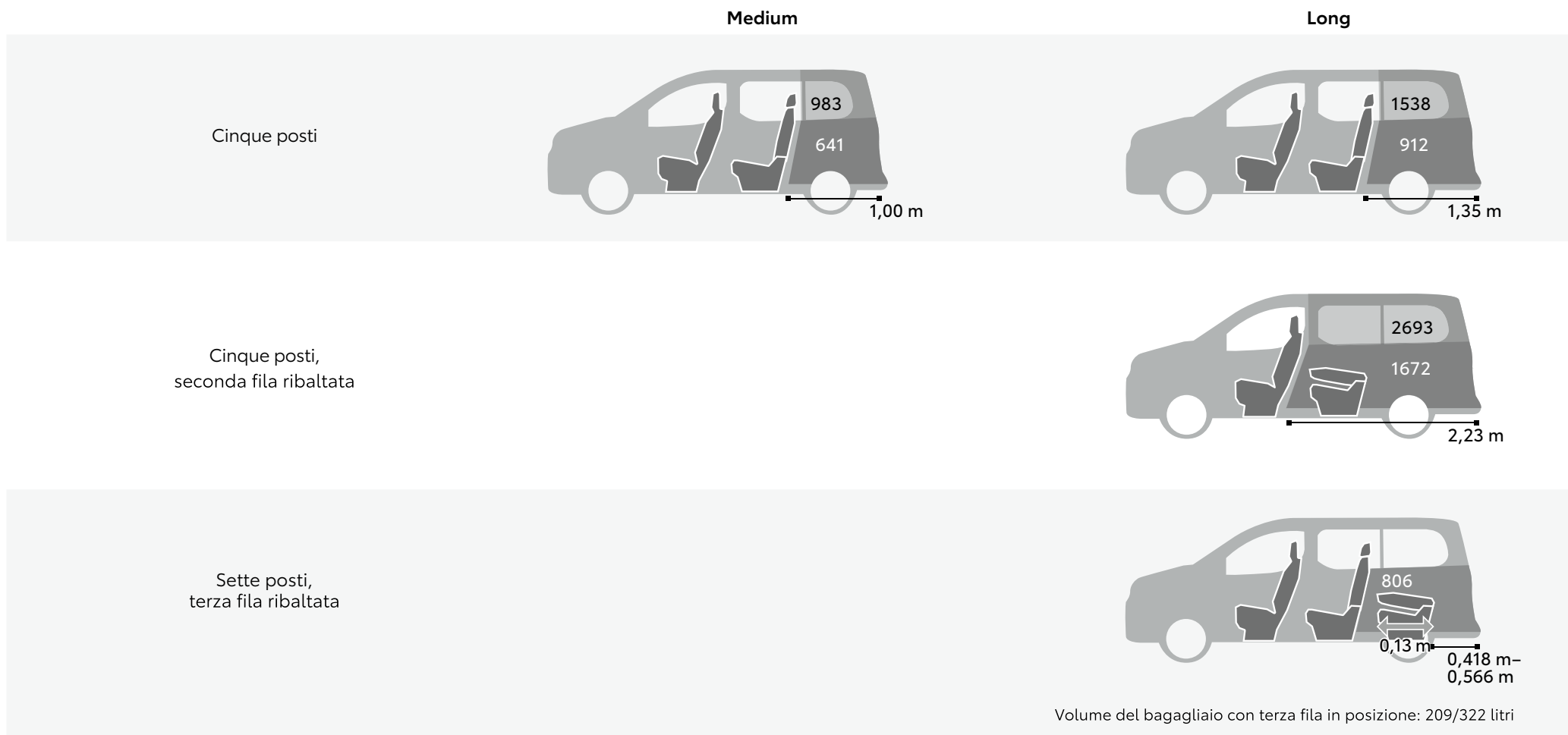
		Medium	Long
Trasmissione		1 marcia	1 marcia
Lunghezza	mm	4'403	4'753
Larghezza	mm	1'848	1'848
Altezza	mm	1'880	1'880
Passo	mm	2'785	2'975
Carreggiata anteriore	mm	1'563	1'563
Carreggiata posteriore	mm	1'577	1'577
Numero di posti		5	5-7
Numero di posti anteriore		2	2
Numero di posti posteriore		3	3-5

* A seconda dell'attrezzatura



Con riserva di errori di stampa, imprecisioni o modifiche. Tutti i dati senza garanzia e senza pretesa di completezza. Tutti i prezzi indicati sono prezzi netti consigliati in CHF, IVA incl. La pubblicazione di un nuovo listino prezzi sostituisce tutti i precedenti, che perdono di validità. Trovate informazioni dettagliate sul veicolo su www.toyota.ch.

SPECIFICHE



¹⁾ Misurazione in litri secondo metodo VDA.

Volume fino al bordo superiore dei sedili
 Volume fino a padiglione

Con riserva di errori di stampa, imprecisioni o modifiche. Tutti i dati senza garanzia e senza pretesa di completezza. Tutti i prezzi indicati sono prezzi netti consigliati in CHF, IVA incl. La pubblicazione di un nuovo listino prezzi sostituisce tutti i precedenti, che perdono di validità. Trovate informazioni dettagliate sul veicolo su www.toyota.ch.