



ARTEMANO
REVESTIMENTOS NATURAIS

A personalidade da Natureza

S O B R E

Essência

O encontro entre o rústico e o moderno,
o requinte e a exclusividade,
com a **personalidade da natureza**

Excelência do atendimento aos acabamentos finais.
Peças únicas, artesanais, customizadas de acordo
com o gosto e necessidades de cada cliente.
Padrão criterioso de qualidade equipe altamente
capacitada para cuidar dos **mínimos detalhes** de produção.



REQUINTE E INOVAÇÃO

Em cada detalhe

Com mais de **15 anos** de história, somos uma empresa especializada em produção, importação e comercialização de revestimentos, pedras naturais, móveis e produtos decorativos.

Sempre inovando, garimpamos matérias-primas vindas do sudeste Asiático e de várias outras partes do mundo, apresentando produtos **únicos, exóticos e de alto padrão**.



01




HIJAU LISA

02




HIJAU BRUTA

03




HITAM LISA

04




HITAM BRUTA

05




MOON STONE

06



ÁGUA MARINHA

07



SKY BLUE

08




ÔNIX

09



SEIXOS PREMIUM

10




MINISSEIXOS
TELADOS

11



MOSAIC TELADO

12



PEDRA INKA

13



TRAVERTINO

14



TIJOLO INGLÊS

15



LAGUNA

16



PACIFIC WAVE

17



CERÂMICAS

18



RESINAS E REJUNTES



PEDRAS HIJAU

Benefícios

A **pedra Hijau** possui em sua composição entre 60% e 70% de zeolite (vidro devitrificado) e entre 30% e 40% de quartzo (fragmentos líticos, rochas vulcânicas, hidróxidos de ferro e argila mineral verde. De origem vulcânica e com **propriedades terapêuticas** os zeolites estão associados à cura, aos benefícios à pele, purificação, podendo ser considerados até anti-cancerígenos.

Naturalmente, a sensação de **bem-estar e efeito terapêutico** estão presentes nas piscinas de pedra Hijau. Muitas pedras possuem características de propriedades místicas e de cura. Mas, o Zeolite, principal composto da Hijau, é o chamado **mineral mágico**. De origem vulcânica e naturalmente formado a partir de cinzas e água salgada, o Zeolite se tornou a escolha preferencial para a **desintoxicação natural**.



01

HIJAU LISA

*Bem-estar
natural*



Versão lisa da Pedra Hijau Premium Artemano **regular e natural**, revestimento importado com **nuances de verdes** que ficam mais intensas quando molhada - mais leve e delicada. **A mais bela e exclusiva.**

HIJAU

LISA

ÁREAS INTERNAS
E EXTERNAS,
ESPELHOS D'ÁGUA,
PAREDES E PISCINAS.

ARTEMANO | REVESTIMENTOS E PEDRAS NATURAIS




HIJAU LISA

ESPECIFICAÇÕES TÉCNICAS




7,5X23CM




10X10CM



20X20CM



HIJAU TELADA ESPECIFICAÇÕES TÉCNICAS



SECA/ÚMIDA

HIJAU TELADA 30X30 CM



02

HIJAU BRUTA

*Bem-estar
natural*

Versão bruta da Hijau Premium Artemano, irregular e natural, revestimento importado com **nuances de verdes 3D** que ficam mais intensas quando o piso está molhado ou iluminado. Indicada para áreas internas, externas, espelhos d'água, paredes e piscinas.

HIJAU BRUTA

TOQUE ESPECIAL
ÀS ÁREAS INTERNAS
E EXTERNAS.



HIJAU BRUTA

ESPECIFICAÇÕES

TÉCNICAS



7,5X23CM



10X10CM



20X20CM





03

HITAM LISA

*Diversidade
de tons*

A versão lisa da **Pedra Hitam** é um revestimento natural obtido pela extração direta da lava vulcânica. Muito procurada para **revestimento de piscinas e áreas molhadas**. Possui uma grande variação de tons de cinza, ficando mais preta quando molhada.

HITAM

LISA

ÁREAS EXTERNAS
E INTERNAS EM
PAREDES E PISOS.




HITAM LISA


ESPECIFICAÇÕES TÉCNICAS




7,5X23CM



10X10CM



20X20CM



20X40CM

A woman in a white dress is walking on a light-colored path that runs alongside a tall, textured wall made of dark, rough-hewn volcanic stone. The wall is composed of irregular, rectangular blocks of stone, creating a rugged and natural appearance. To the left of the path, there are some green plants. The sky is visible in the background, showing some clouds. The overall scene is bright and sunny.

04

HITAM BRUTA

*Diversidade
de tons*

A versão bruta da **Pedra Hitam** é um revestimento natural obtido pela extração direta da lava vulcânica. Muito procurada também para **revestimento de piscinas e áreas molhadas**. Possui uma grande variação de tons de cinza ficando mais preta quando molhada.

HITAM

BRUTA

ÁREAS EXTERNAS
E INTERNAS EM
PAREDES E PISOS.




HITAM BRUTA

ESPECIFICAÇÕES

TÉCNICAS



7,5X23CM



10X10CM



20X20CM



10X20CM



20X40CM





05

MOON STONE


*Bem-estar
natural*

Uma bela pedra natural tradicional de Bali, Indonésia. Esta pedra é de rocha macia, casando perfeita aplicação em pisos e paredes com uma elegante cor cinza.

MOON STONE



20X40X2CM





06

ÁGUA MARINHA

Leveza e luz

A pedra **Água Marinha** transforma seus espaços com leveza e brilho. Seca, fica quase branca; molhada, revela azul turquesa de água cristalina, realçando piscinas e espelhos d'água. **Natural, anticorrosiva e resistente a UV**, é **antiderrapante** e **atérmica**, unindo conforto e segurança. Ideal para piscinas, banheiros, paredes internas/externas, saunas, cascatas, jardins e pisos externos.

ÁGUA MARINHA

A OPÇÃO PERFEITA
PARA PROJETOS DE
PISCINAS E PAREDES.

ARTEMANO | REVESTIMENTOS E PEDRAS NATURAIS



ÁGUA MARINHA ESPECIFICAÇÕES TÉCNICAS



10X10CM



20X20CM



07

SKY BLUE

*Coloração
azulada única*

Com **classificação AAA+**. São cortes super precisos e alta densidade para garantir acabamento perfeito e total impermeabilidade em áreas molhadas. Com uma **tonalidade azul** incrível, deixa sua piscina com uma cor maravilhosa.

SKY BLUE



20X20CM



10X10CM





12

ÔNIX

*Elegância e
personalidade*

A **Pedra Natural Ônix** é um revestimento translúcido de beleza única e sofisticada. Composta por mármore em tons suaves e neutros de bege, ela é capaz de transformar qualquer ambiente, trazendo leveza, harmonia e um toque de exclusividade. Sua transparência permite a criação de efeitos visuais impressionantes, tornando-se uma escolha perfeita para projetos que buscam **elegância e personalidade**.



ÔNIX

ESPECIFICAÇÕES TÉCNICAS



10X10CM





08

SEIXOS PREMIUM

*Energia
natural*

Esses pequenos pedaços de rocha soltos da montanha são, com o tempo, **lixados pelas forças da natureza** e pelas águas revoltas dos rios. Com a **energia da natureza** encontrada nesse produto, é possível trazer requinte e elegância aos mais diversos ambientes.

SEIXOS

PREMIUM

PARA REVESTIR PAREDES EM
ÁREAS INTERNAS E EXTERNAS.
PERFEITA PARA JARDINS,
PISCINAS E PAISAGISMO.



SEIXOS PREMIUM

ESPECIFICAÇÕES TÉCNICAS



SECA



SECA/ÚMIDA



ÚMIDA


SEIXOS TELADO PRETO 30X30 CM

SEIXOS PREMIUM

ESPECIFICAÇÕES TÉCNICAS



SECA



SECA/ÚMIDA



ÚMIDA

SEIXOS TELADO BRANCO 30X30 CM

SEIXOS PREMIUM

ESPECIFICAÇÕES TÉCNICAS



SECA/ÚMIDA



ÚMIDA

SEIXOS AREIA 30X30CM

SEIXOS PREMIUM

ESPECIFICAÇÕES TÉCNICAS



SECA



SECA/ÚMIDA



ÚMIDA

SEIXOS VERDE 30X30CM

SEIXOS PREMIUM

ESPECIFICAÇÕES TÉCNICAS



SECA



SECA/ÚMIDA



ÚMIDA

SEIXOS TELADO TERRACOTA 30X30 CM

SEIXOS

FLAT

TRANSMITINDO UMA SENSÇÃO
DE LEVEZA E BEM ESTAR,
PROPORCIONA UM TOQUE
DELICADO EM CADA AMBIENTE.



SEIXOS FLAT

ESPECIFICAÇÕES TÉCNICAS



SECA




SECA/ÚMIDA




ÚMIDA

PRETO 30X30CM




SEIXOS FLAT

ESPECIFICAÇÕES TÉCNICAS



SECA



SECA/ÚMIDA



ÚMIDA

BRANCO 30X30CM

SEIXOS FLAT

ESPECIFICAÇÕES TÉCNICAS



SECA



SECA/ÚMIDA




ÚMIDA

AREIA 30X30CM

SEIXOS FLAT

ESPECIFICAÇÕES TÉCNICAS



SECA



SECA/ÚMIDA



ÚMIDA

VERDE 30X30CM

SEIXOS FLAT

ESPECIFICAÇÕES TÉCNICAS



SECA



SECA/ÚMIDA



ÚMIDA

TERRACOTA 30X30CM





09

MINISSEIXOS TELADOS

*Beleza
natural*

Os Minisseixos Premium da Artemano trazem a beleza natural das **pedras de rio** para seus projetos, com um toque de delicadeza e sofisticação.

Com formato arredondado e textura suave, os Minisseixos criam um **efeito visual único** e proporcionam uma experiência sensorial agradável.

MINISSEIXOS

TELADOS

VERSÁTEIS, PODEM SER APLICADOS EM ÁREAS INTERNAS E EXTERNAS, COMO BANHEIROS, PISCINAS, SPAS E JARDINS, ADICIONANDO CHARME E PERSONALIDADE AOS AMBIENTES.

DISPONÍVEIS EM DIVERSAS CORES E TAMANHOS, PERMITEM CRIAR COMPOSIÇÕES PERSONALIZADAS E EXCLUSIVAS, QUE REFLETEM O SEU ESTILO E BOM GOSTO.



MINISSEIXO TELADO

ESPECIFICAÇÕES TÉCNICAS



SECA



SECA/ÚMIDA



ÚMIDA

PRETO 32x32x0,5 CM

MINISSEIXO TELADO

ESPECIFICAÇÕES TÉCNICAS



SECA



SECA/ÚMIDA



ÚMIDA

BRANCO 32x32x0,5 CM

MINISSEIXO TELADO

ESPECIFICAÇÕES TÉCNICAS



SECA



SECA/ÚMIDA



ÚMIDA

SNOW 32x32x0,5 CM

MINISSEIXO TELADO

ESPECIFICAÇÕES TÉCNICAS



SECA



SECA/ÚMIDA



ÚMIDA

VERDE 32x32x0,5 CM



11

MOSAIC TELADO

*Beleza e
sutileza*

Mosaic é um revestimento em quartzito de tonalidade **branco-esverdeado suave**, com textura natural que **ilumina o ambiente**. As peças irregulares e a espessura variável, somadas ao acabamento almofadado, entregam **rusticidade elegante** e um toque tátil marcante.

MOSAIC TELADO

REVESTIMENTO ÓTIMO PARA
INTERIORES E EXTERIORES
QUE BUSCAM RUSTICIDADE
ELEGANTE, ESPECIALMENTE
MUROS E PAREDES.



MOSAIC TELADO

ESPECIFICAÇÕES TÉCNICAS



SECA




SECA/ÚMIDA



ÚMIDA

MOSAICO TELADO AREIA 32X32X1 CM



MOSAIC TELADO

ESPECIFICAÇÕES TÉCNICAS



SECA



SECA/ÚMIDA



ÚMIDA

MOSAICO TELADO BRANCO 32X32X1 CM



MOSAIC TELADO

ESPECIFICAÇÕES TÉCNICAS



SECA



SECA/ÚMIDA



ÚMIDA

MOSAICO TELADO ÔNIX 32X32X1 CM



MOSAIC TELADO

ESPECIFICAÇÕES TÉCNICAS



SECA



SECA/ÚMIDA



ÚMIDA

MOSAICO TELADO TERRACOTA 32X32X1 CM



MOSAIC TELADO

ESPECIFICAÇÕES TÉCNICAS



SECA



SECA/ÚMIDA



ÚMIDA

MOSAICO TELADO CINZA 32X32X1 CM



MOSAIC TELADO

ESPECIFICAÇÕES TÉCNICAS



SECA



SECA/ÚMIDA



ÚMIDA

MOSAICO TELADO PRETO 32X32X1 CM





12

PEDRA INKA

*Estilo e
sophisticacão*

INKA o quartzito que ilumina e acalma. O branco-esverdeado suave e a textura natural revelam um brilho discreto com leveza em muros e paredes. Em peças irregulares e espessura variável, o acabamento almofadado entrega rusticidade elegante e tátil. Versátil, valoriza interiores e áreas externas, levando sofisticação serena e atemporal a projetos que celebram materiais nobres e autenticidade.

PEDRA INKA

APLICADA TANTO EM AMBIENTES
INTERNOS COMO EXTERNOS,
SEJAM PISOS, PAREDES, ÁREAS
SECAS, MOLHADAS E SUBMERSAS.



PEDRA INKA

ESPECIFICAÇÕES TÉCNICAS

23 CM





13

TRAVERTINO

*Versátil e
Resistente*

O **Travertino Artemano Premium** é uma rocha calcária originada de águas termais. Predominantemente na cor bege claro, com nuances suaves de tons mais amarronzados. Sua aparência apresenta pequenas fissuras com **cristais brilhantes e traços sutis de fósseis vegetais**. Nobre, sofisticado e versátil, é bastante utilizado como revestimento em **projetos comerciais e residenciais** em diversos ambientes como pisos internos e externos, bordas de piscinas, muros e paredes internas e externas.

TRAVERTINO

E G I T O

PARA REVESTIR ÁREAS INTERNAS
E EXTERNAS, MUROS E PISCINAS.





TRAVERTINO EGITO CREMA GOLD

ESPECIFICAÇÕES

TÉCNICAS



30X7X1,5CM




TRAVERTINO EGITO GREY

ESPECIFICAÇÕES

TÉCNICAS



30X7X1,5CM





TRAVERTINO TURQUIA


*Versátil e
Resistente*

O **Mármore Travertino Artemano Premium** é uma rocha calcária originada de águas termais. Predominantemente na cor bege claro, com nuances suaves de tons mais amarronzados. Sua aparência apresenta pequenas fissuras com **cristais brilhantes e traços sutis de fósseis vegetais**. Nobre, sofisticado e versátil, é bastante utilizado como revestimento em **projetos comerciais e residenciais** em diversos ambientes como pisos internos e externos, bordas de piscinas, muros e paredes internas e externas.

TRAVERTINO

TURQUIA

PARA REVESTIR ÁREAS INTERNAS
E EXTERNAS, MUROS E PISCINAS.



TRAVERTINO TURQUIA ROCKFACE

ESPECIFICAÇÕES

TÉCNICAS



TRAVERTINO
TURQUIA ROCKFACE

10CM X MEDIDAS LIVRES



TRAVERTINO
TURQUIA ROCKFACE

15CM X MEDIDAS LIVRES



TRAVERTINO
TURQUIA ROCKFACE

20CM X MEDIDAS LIVRES



14

TIJOLOS NATURAIS

*Rústico e
contemporâneo*

○ Tijolo Natural Artemano Premium da Linha África, combina a **elegância** e a **exclusividade** de um produto natural. É indicado tanto para obras rústicas quanto contemporâneas, tradicionais e modernas. Pode ser utilizado para revestimentos de paredes e fachadas externas ou internas. **Mistura artesanal e com altos padrões de qualidade.**

TIJOLOS

NATURAIS


PARA REVESTIR PAREDES DE
ÁREAS INTERNAS E EXTERNAS.



TIJOLOS NATURAIS

ESPECIFICAÇÕES

TÉCNICAS



MADAGASCAR
22,5X7X1CM



MARFIM
22,5X7X1CM

TIJOLO NATURAIS

ESPECIFICAÇÕES

TÉCNICAS



NAMÍBIA
22,5X7X1CM



TANZÂNIA
22,5X7X1CM





15 LAGUNA

*Cinza com
nuances azuladas*

Laguna é o mármore cinza nacional que transforma piscinas e áreas molhadas em cenários de mar sereno. Com acabamento serrado, oferece superfície uniforme e antiderrapante.

LAGUNA

NAS PAREDES E NA PISCINA, DENTRO OU FORA, O CINZA CLARO GANHA NUANCES AZULADAS COM A ÁGUA, REVELANDO SOFISTICAÇÃO NATURAL. VARIAÇÕES DE COR TORNAM CADA PEÇA ÚNICA E O PROJETO, MEMORÁVEL.



LAGUNA

ESPECIFICAÇÕES TÉCNICAS

10x10x1 CM | 20x20x1 CM





16 PACIFIC WAVE

*Versátil e
durável*

Pacific Wave traz a serenidade do mar ao seu espaço. O azul-esverdeado suave e o acabamento delicado revelam leves ondas, criando uma superfície contemporânea e tátil.

PACIFIC WAVE

VERSÁTIL E DURÁVEL, VALORIZA
PISCINAS, BANHEIROS, COZINHAS,
SALAS E FACHADAS, EM HARMONIA
COM MADEIRA, METAIS ESCUROS
E PLANTAS.



PACIFIC WAVE
ESPECIFICAÇÕES TÉCNICAS
10x10x1 CM



17

LINHA CERÂMICA ILHAS

**VARIEDADES INCRÍVEIS,
PERFEITAS TANTO PARA ÁREAS
INTERNAS, QUANTO EXTERNAS.**



LINHA CERÂMICA

HIJAU BALI FOSCO TELADA


10X10CM



LINHA CERÂMICA

HIJAU BALI BRILHO TELADA


10X10CM



LINHA CERÂMICA

HIJAU MALDIVAS FOSCO TELADA



10X10CM



LINHA CERÂMICA

HIJAU MALDIVAS BRILHO TELADA

10X10CM



LINHA CERÂMICA

HITAM VULCANO TELADA





10X10CM



LINHA CERÂMICA

ICE TELADA



10X10CM



LINHA CERÂMICA

FIJI TELADA



10X10CM



LINHA CERÂMICA

MARINE TELADA


10X10CM



LINHA CERÂMICA

HIJAU BALI FOSCA


20X20CM



LINHA CERÂMICA

HIJAU BALI BRILHO




20X20CM



LINHA CERÂMICA

HIJAU MALDIVAS FOSCO


20X20CM



LINHA CERÂMICA

HIJAU MALDIVAS BRILHO




20X20CM



LINHA CERÂMICA

HITAM VULCANO





20X20CM



LINHA CERÂMICA

ICE






20X20CM



LINHA CERÂMICA

FIJI






20X20CM



LINHA CERÂMICA

MARINE

20X20CM



18

RESINAS E REJUNTES

*Resistência
e cuidado*

Produtos de **alto desempenho** para obras com característica especiais. É uma argamassa colante para assentamentos ultraespeciais. É produzida com matérias-primas selecionadas, garantindo **excelente aderência, flexibilidade e resistência mecânica** em assentamentos especiais. Além de oferecer uma massa leve e macia, ajuda na impermeabilização e tem ótimo rendimento.

Embalagem: Saco plástico de 20Kg

Consumo: Camada dupla, aproximadamente 8Kg/m²



ARGA COLA ULTRA ESPECIFICAÇÕES TÉCNICAS



ARGA COLA ULTRA
ESPECIAL BRANCA




ARGA COLA ULTRA
ESPECIAL CINZA

REJUNTE ACRÍLICO BICOMPONENTE EXTRA LISO


CORES



Branco




Preto



Grafite





Corda Nó



Platina



Palha



RESINA MULTISO IMPERMEABILIZANTE

ESPECIFICAÇÕES TÉCNICAS

1ª RESINA ECOLÓGICA DO BRASIL.

PRODUTO PIONEIRO, FORMULADO PELA HYDRONORTH A PARTIR DA MAIS ALTA TECNOLOGIA EM RESINAS IMPERMEABILIZANTES. A RESINA MULTIUSO DA HYDRONORTH É A PRIMEIRA RESINA ACRÍLICA IMPERMEABILIZANTE À BASE DE SOLVENTES MENOS AGRESSIVOS ÀS PESSOAS E AO MEIO AMBIENTE: É MENOS TÓXICA E COM MENOS VOC (COMPOSTOS ORGÂNICOS VOLÁTEIS), ALÉM DE APRESENTAR ODOR REDUZIDO.


TEM COMO PRINCIPAL CARACTERÍSTICA O PODER DE IMPERMEABILIZAÇÃO DA SUPERFÍCIE, CONFERINDO REPELÊNCIA, DURABILIDADE E BRILHO SUPERIORES. APRESENTA ALTA PERFORMANCE E PODE SER APLICADA EM DIVERSOS TIPOS DE SUPERFÍCIES.



CORES:

INCOLOR • BRILHO • FOSCO

LATA: 3,6L



RESINA MULTISO ACQUA IMPERMEABILIZANTE

ESPECIFICAÇÕES TÉCNICAS

A RESINA NUMERO 1 DO BRASIL.

PRODUTO DE ALTO DESEMPENHO, ECOLOGICAMENTE CORRETO,
QUE PODE SER APLICADO EM DIVERSOS TIPOS DE SUPERFÍCIES.

TRATA-SE DE UM PRODUTO PIONEIRO, FORMULADO PELA HYDRONORTH
COM A MAIS ALTA TECNOLOGIA EM RESINAS IMPERMEABILIZANTES.

TEM COMO PRINCIPAL CARACTERÍSTICA O PODER DE
IMPERMEABILIZAÇÃO DA SUPERFÍCIE,
CONFERINDO ALTA RESISTÊNCIA
E DURABILIDADE.



CORES:

INCOLOR • BRILHO

LATA: 3,6L

SILICONE HIDROFUGANTE

ESPECIFICAÇÕES

TÉCNICAS

PRODUTO HIDROFUGANTE REPELENTE À ÁGUA, DESENVOLVIDO PARA PROTEÇÃO DOS MAIS DIVERSOS TIPOS DE SUPERFÍCIES.

O SILICONE HYDRONORTH IMPEDE A PENETRAÇÃO DE ÁGUA CONFERINDO À SUPERFÍCIE UMA PROTEÇÃO TOTAL CONTRA UMIDADE. EVITA TAMBÉM A PROLIFERAÇÃO DE MOFO, FUNGOS, ETC. ALÉM DE PREVENIR O SURGIMENTO DE MANCHAS E "SUJEIRAS NOS REJUNTES.

POR SE TRATAR DE UM PRODUTO QUE NÃO FORMA FILME SELADOR, O SILICONE HYDRONORTH PERMITE A "RESPIRAÇÃO" E SECAGEM DO SUBSTRATO, POSSIBILITANDO A PASSAGEM DE ÁGUA EM FORMA DE VAPOR DO INTERIOR DA ÁREA APLICADA PARA A PARTE EXTERNA DA SUPERFÍCIE DEIXANDO-A SEMPRE SECA E PROTEGIDA.



COR:

INCOLOR

LATA: 3,6L

VAMOS CONVERSAR?

**FLORIANÓPOLIS/SC
SANTA CATARINA**

+55 (48) 3375 2176

+55 (48) 99135 5218

CONTATO@ARTEMANO.COM.BR

WWW.ARTEMANO.COM.BR

 **ARTEMANO_REVESTIMENTOS**

 **ARTEMANOREVESTIMENTOS**