



MANUAL DE INSTALAÇÃO

TIJOLO INGLÊS



ARTEMANO
REVESTIMENTOS NATURAIS



PREPARAÇÃO

PAREDE DE ALVENARIA NOVA

- ▶ Deve-se **preparar um esboço homogêneo, nivelado, aprumado e sem áreas ocas.**
- ▶ Para receber o revestimento, a parede deve estar com a sua **base curada, seca, limpa e firme.**
- ▶ **Não poderá ser aplicado em superfície** que esteja **esfarelando** e, **deve estar livre de pó e gordura, massa, tinta** ou qualquer **outro resíduo** que prejudique a aderência da argamassa ou da cola de montagem.

PAREDE DE ALVENARIA ANTIGA PINTADA

- ▶ Deve-se **“picotar” toda a parede** para garantir boa aderência da argamassa ou da cola de montagem.
- ▶ A parede deve estar **seca, limpa, livre de pó e gordura**, ou qualquer outro **resíduo** que prejudique a aderência.

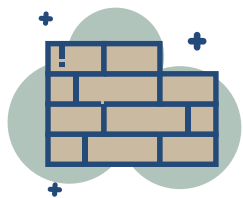
PAREDE DE ALVENARIA ANTIGA REVESTIDA COM PORCELANATO/CERÂMICA

- ▶ A **parede** deve estar **seca, limpa, livre de pó e gordura**, ou qualquer outro **resíduo** que prejudique a aderência.
- ▶ Deve-se garantir que não haja **nenhum revestimento pré-existente solto, oco ou danificado.**

PAREDE DE DRYWALL

- ▶ A **parede** deve estar **seca, limpa, livre de pó e gordura, massa, tinta** ou qualquer outro **resíduo** que prejudique a aderência da argamassa ou cola de montagem.





PRODUTO

Tijolo decorativo é composto de argila 100% natural e **produção artesanal**. **Diferença no esquadro** é característica própria deste produto. **Variação de tonalidade** dão um aspecto natural e valorizam o acabamento final.

Isso é uma característica natural dos produtos, o que não constitui defeito, pelo contrário, essa mistura de tonalidades garante um **efeito estético elegante** e único a este tipo de produto rústico.



- ▶ Para que haja o melhor efeito estético, dentro do lote adquirido, recomenda-se sempre a **mistura das caixas** e a escolha e mistura das peças de caixas diferentes durante o assentamento, **intercalando as peças com tonalidades distintas**.



TRANSPORTE E MANUSEIO

- ▶ Transportar e manusear os produtos **com cuidado, evitando quedas** tanto dos **produtos embalados** quanto **após serem abertos**.
- ▶ Os produtos são **frágeis antes de instalados** e não são resistentes a impactos ou quedas.




ARMAZENAMENTO

- ▶ O armazenamento deve ser feito em local **limpo** e **seco**. O **empilhamento** deve ser **igual ou inferior ao recebido**.
- ▶ A posição do armazenamento deve respeitar a posição correta das caixas, com **lado superior voltado para cima**.
- ▶ Não deve ser feito contato com **nenhum produto ou agente químico, oxidante ou líquido com coloração de qualquer espécie** sob pena de danificar ou manchar os produtos de forma definitiva.



UTILIZAÇÃO

- Indicada para uso em paredes nas **áreas internas e externas**.



CORTE DAS PEÇAS


As peças podem ser cortadas com facilidade, utilizando as **ferramentas** usuais para este tipo de trabalho:

- **trena;**
- **lápiz;**
- **esquadro;**
- **serra circular;**



ASSENTAMENTO

- Recomenda-se que seja feito, inicialmente, um **painel no chão simulando a instalação antes da aplicação**. Dessa forma, diferenças de tonalidade e esquadro entre as peças poderão ser organizadas para obtenção do efeito desejado antes do assentamento.
- **Utilizar junta seca, sem rejuntamento, assentados com espaçador e curva de nível durante a colocação das pedras**. Eventualmente os tijolos deverão ser desbastados para correção do esquadro no assentamento.
- Os **locais** onde os tijolos serão aplicados deverão estar **secos e isentos de umidade**.
- Os tijolos **não podem ser utilizados com função estrutural**.





CUIDADOS COM ASSENTAMENTO E ARGAMASSA

- ▶ Os **tijolos deverão ser lavados antes da aplicação** para evitar que o pó presente neles diminua a resistência de colagem da argamassa.
- ▶ Os **tijolos deverão estar úmidos** para evitar que a argamassa perca umidade para os tijolos, o que diminui a capacidade de colagem.
- ▶ A **superfície** da aplicação deverá estar **regularizada, seca, isenta de pó, sujeira, tinta** ou **resquício de revestimento antigo**.
- ▶ O assentamento deverá ser feito com **Argamassa Ceramfix**.
- ▶ **As orientações técnicas do fabricante da argamassa deverão ser seguidas** corretamente, já que eventuais descolamentos futuros não deverão ser considerados defeitos dos produtos.



- ▶ A utilização de argamassa inapropriada poderá causar eflorescências e oxidações no Tijolo Inglês.
- ▶ Obrigatoriamente **deverá ser feita dupla colagem**: a argamassa deverá ser aplicada na superfície e também nas pedras para garantia de uma colagem perfeita.



IMPERMEABILIZAÇÃO

- ▶ Quando utilizada em paredes internas ou externas, é indicada a **aplicação de impermeabilizante tipo hidrofugante** que permite manter a superfície protegida de óleos e gorduras.
- ▶ **Manchas provenientes de contato** com produtos químicos ou qualquer tipo de líquido que provoque a mudança em sua tonalidade **não são caracterizadas como defeito** de pedras porosas.
- ▶ O tempo de duração do impermeabilizante e **reaplicação** do mesmo podem variar de acordo com o fabricante e devem ser observados com atenção.



OBSERVAÇÕES IMPORTANTES

- ▶ As instalações dos produtos devem ser executadas a partir de um **projeto elaborado por um profissional de responsabilidade técnica habilitada**, seja engenheiro civil ou arquiteto. Não são de responsabilidade da Artemano eventuais problemas decorrentes da obra, manipulação, instalação, manutenção ou conservação do produto.
- ▶ Após a aplicação do Tijolo Inglês **alguns fragmentos podem desprender-se** por se tratar de argila natural porosa.
- ▶ **Poderá haver variação de cor** entre elas e de tonalidade de acordo com o ambiente onde estarão instaladas. Todos esses aspectos são considerados variações próprias de produtos de origem natural.
- ▶ **Não sendo** nenhum desses casos considerados **defeitos do produto**.

- ▶ A utilização de **argamassa inapropriada** poderá causar eflorescências e oxidações na pedra Tijolo Inglês.
- ▶ Conforme lei em vigor **quando o produto for assentado entende-se que o mesmo foi aceito** pelo cliente.
- ▶ **Manual de uso e aplicação do impermeabilizante deve ser seguido** conforme orientação do fabricante do produto.





FALE COM A ARTEMANO



+55 (48) 99135-5218



+55 (48) 3375-2176



contato@artemano.com.br




www.artemano.com.br




/artemano_revetimentos



/artemanorevetimentos



ARTEMANO
REVESTIMENTOS NATURAIS



ARTEMANO
REVESTIMENTOS NATURAIS